



93309-00432

Oct-2015

# *PARTS CATALOG*

*Wheel Loader*

# *80Z7*

Powered by CUMMINS QSB6.7Engine

80C6-5001 ~



# CONTENTS I

• Before Use

• Chassis No. and Manufacturer's Serial No.

• CONTENTS II

• PARTS NAME INDEX

• 80Z7

## • ENGINE

ENGINE .....	1
ENGINE PARTS .....	5
COOLING DEVICE (1) .....	7
COOLING DEVICE (1) .....	9
COOLING DEVICE (2) .....	11
COOLING DEVICE (2)(WIDE) .....	13
COOLING DEVICE PARTS .....	15
RADIATOR PIPING .....	17
FAN PUMP .....	19
FAN PIPING (1) .....	21
FAN PIPING (2) .....	23
FUEL TANK .....	27
FUEL TANK .....	31
FUEL PIPING .....	35
FUEL PIPING .....	37
EXHAUST DEVICE (1) .....	39
* MUFFLER .....	41
EXHAUST DEVICE (2) .....	43
AIR INTAKE DEVICE .....	45
RAIN CAP .....	47
PRE CLEANER .....	49
PRE CLEANER (TURBO2) .....	51
PRE CLEANER (SY-KLONE) .....	53

## • POWER TRAIN

TRANSMISSION .....	55
--------------------	----

TORQUE CONVERTER PIPING (1) .....	57
TORQUE CONVERTER PIPING (1) .....	59
TORQUE CONVERTER PIPING (2) .....	61
PROPELLER SHAFT .....	63
FRONT AXLE (LSD) .....	65
REAR AXLE (LSD) .....	67
AXLE PARTS (1) .....	69
AXLE PARTS (2) .....	71
OSCILLATION STOPPER (10 DEG.) .....	73
OSCILLATION STOPPER (7 DEG.) .....	75
TIRE PARTS .....	77

## . CHASSIS

FRONT FRAME (WITH LIFTING LUG) .....	79
REAR FRAME (WITH LIFTING LUG) .....	81
FRAME PARTS (1) .....	83
FRAME PARTS (2) .....	85
UNDER GUARD (FRONT) .....	87
UNDER GUARD (REAR) .....	89
COUNTER WEIGHT (1.93t) .....	91
COUNTER WEIGHT (2.27t) .....	93
COUNTER WEIGHT PARTS .....	95
ENGINE COVER .....	97
RADIATOR COVER .....	101
REAR GRILL .....	103
GAS SPRING (REAR GRILL) .....	105
SIDE PANEL (1) .....	107
SIDE PANEL (2) .....	109
SIDE PANEL (3) .....	111
GAS SPRING .....	113
GAS SPRING (WITH FULL REAR FENDER) .....	115
FRONT FENDER .....	117
FLOOR BOARD (1) .....	119
* TOOL BOX .....	121
FLOOR BOARD (2) .....	123
* BATTERY BOX (L) .....	125
* BATTERY BOX (R) .....	127
MUD GUARD .....	129

FULL REAR FENDER .....	131
FRONT FRAME COVER .....	133

• CAB

CAB GROUP .....	135
COVER (MAT) .....	137
FRONT CONSOLE (1) .....	139
FRONT CONSOLE (2) .....	141
FLOOR PARTS (REAR CONSOLE) .....	143
REAR CONSOLE (1) .....	145
REAR CONSOLE (2) .....	147
RADIO PARTS .....	149
WITHOUT RADIO PARTS .....	151
REARVIEW MIRROR .....	153
BACK MONITOR (HIGH POSITION) .....	155
BACK MONITOR (LOW POSITION) .....	157
HEATER MIRROR .....	159
RELAY FOR HEATER MIRROR .....	161
FIRE EXTINGUISHER .....	163
FLOOR .....	165
RIGHT CONSOLE (1) .....	167
RIGHT CONSOLE (2) .....	169
RIGHT CONSOLE SLIDER .....	171
STEERING COLUMN .....	173
STEERING WHEEL .....	175
SEAT BASE .....	177
SEAT BASE PARTS (SEARS) .....	179
DUCT (CAB)(1) .....	181
DUCT (CAB)(2) .....	183
DUCT (FILTER) .....	185
DUCT (DOUBLE FILTER) .....	187
DUCT (PRE-FILTER) .....	189
AIR-CONDITIONER COVER .....	193
WASHER TANK .....	195
AIR CONDITIONER (1) .....	197
* AIR-CONDITIONER UNIT .....	199
AIR-CONDITIONER (2) .....	201
* CONDENSER UNIT .....	205

AIR-CONDITIONER PARTS .....	207
-----------------------------	-----

▪ **ELECTRIC SYSTEM**

ELECTRIC PARTS (FRONT) .....	209
LIFT ARM AUTO LEVELER SYSTEM .....	211
HORN .....	213
HEAD LIGHT .....	215
ELECTRIC PARTS (REAR)(1) .....	217
ELECTRIC PARTS (REAR)(2) .....	219
ELECTRIC PARTS (REAR)(3) .....	221
ELECTRIC PARTS (REAR)(4) .....	223
ELECTRIC PARTS (REAR)(5) .....	225
ELECTRIC PARTS (REAR)(6) .....	227
ELECTRIC PARTS (REAR)(7) .....	229
ELECTRIC PARTS (REAR)(CLIP) .....	231
BATTERY PARTS .....	233
BATTERY SWITCH .....	235
BACKUP ALARM .....	237
EMERGENCY STEERING PARTS (1) .....	239
EMERGENCY STEERING PARTS (2) .....	241
ELECTRIC PARTS (FRONT CONSOLE) .....	243
ELECTRIC PARTS (FRONT CONSOLE)(2-1) .....	245
ELECTRIC PARTS (FRONT CONSOLE)(2-2) .....	247
ELECTRIC PARTS (REAR CONSOLE)(1-1) .....	249
ELECTRIC PARTS (REAR CONSOLE)(1-2) .....	251
ELECTRIC PARTS (REAR CONSOLE)(2) .....	253
ELECTRIC PARTS (STEERING COLUMN) .....	255
ELECTRIC PARTS (MONITOR) .....	257
ELECTRIC PARTS (FLOOR) .....	259
ELECTRIC PARTS (RIGHT CONSOLE) .....	261
START SWITCH .....	263
CONTROLLER (MC) .....	265
CONTROLLER(MC)(E/G SPEED LIMITER SPECIFICATIONS) .....	267
CONTROLLER (MC)(20k/m SPECIFICATIONS) .....	269
CONTROLLER (TRANSMISSION) .....	271
CONTROLLER (MOBILE COMMUNICATIONS) .....	273
CONTROLLER (SATELLITE COMMUNICATIONS) .....	275
12V POWER UNIT .....	277

WORK LIGHT (CAB FRONT) .....	279
WORK LIGHT HARNESS (FOR CAB FRONT) .....	281
WORK LIGHT (CAB REAR) .....	283
WORK LIGHT HARNESS (FOR CAB REAR) .....	285
REAR COMBINATION LAMP BRACKET .....	287
ELECTRIC PARTS (RADIO)(FLOOR) .....	289
SHUTDOWN SWITCH .....	291

## ▪ HYDRAULIC SYSTEM

PUMP DEVICE .....	293
SIDE BRANCH PIPING .....	295
CONTROL VALVE .....	297
WITHOUT RIDE CONTROL PARTS .....	299
RIDE CONTROL PARTS .....	301
MAIN PIPING (1) .....	303
MAIN PIPING (2) .....	305
MAIN PIPING (3) .....	307
MAIN PIPING (4) .....	309
MAIN PIPING (FOR 3-SPOOL) .....	311
MAIN PIPING (FOR 3-SPOOL)(HIGH LIFT ARM) .....	313
MAIN PIPING (FOR 3-SPOOL)(WITH COUPLER & LOG GRAPPLE) .....	315
MAIN PIPING (FOR 4-SPOOL) .....	317
PILOT PIPING (1) .....	319
PILOT PIPING (2-1) .....	321
PILOT PIPING (2-2) .....	325
PILOT PIPING (PROTECTOR HOSE) .....	327
PILOT PIPING (3-1) .....	329
PILOT PIPING (3-2) .....	331
PILOT PIPING (4) .....	333
PILOT PIPING (CLIP)(FOR 2-SPOOL) .....	335
PILOT PIPING PARTS .....	337
PILOT PIPING (FOR 3-SPOOL) .....	339
PILOT PIPING (FOR 4-SPOOL) .....	341
PILOT HOSE COVER .....	343
MULTI-FUNCTION LEVER .....	345
PILOT PIPING (FOR MULTI-FUNCTION LEVER) .....	347
MULTI-FUNCTION LEVER HARNESS .....	349
MULTI-FUNCTION LEVER PARTS .....	351

ADAPTER (FOR MULTI-FUNCTION LEVER) .....	353
WORK LEVER .....	355
PILOT PIPING (WORK LEVER) .....	357
ADAPTER (WORK LEVER) .....	359
WORK LEVER HARNESS .....	361
LEVER COVER .....	363
RUBBER (WORK LEVER) .....	365
LEVER COVER CAP .....	367
FNR SWITCH .....	369
RIGHT CONSOLE POCKET .....	371
AUX LEVER (OUTSIDE) .....	373
PILOT PIPING (MULTI-FUNCTION LEVER & AUX LEVER)(OUTSIDE) .....	375
AUX LEVER (INSIDE) .....	377
PILOT PIPING (AUX LEVER)(INSIDE) .....	379
AUX LEVER COVER PARTS (INSIDE) .....	381
PILOT PIPING (AUX LEVER)(FOR OUTSIDE) .....	383
AUX JOYSTICK LEVER .....	385
PILOT PIPING (MULTI-FUNCTION LEVER & AUX JOYSTICK LEVER) .....	387
AUX LEVER (INSIDE, OUTSIDE) .....	389
PILOT PIPING (AUX LEVER)(INSIDE, OUTSIDE) .....	391
WORK LEVER & AUX LEVER COVER .....	393
PILOT PIPING (WORK LEVER & AUX JOYSTICK LEVER) .....	395
RUBBER (WORK LEVER & AUX JOYSTICK LEVER) .....	397
OIL TANK .....	399
OIL TANK PARTS .....	401
OIL TANK SUPPORT .....	403
STEERING PARTS (STEERING CYLINDER) .....	405
STEERING PARTS (ACCUMULATOR) .....	407
STEERING PARTS (1) .....	409
STEERING PARTS (2) .....	411
STEERING PARTS (3) .....	413
STEERING PIPING (1) .....	415
STEERING PIPING (2) .....	417
STEERING PIPING (WITHOUT EMERGENCY STEERING) .....	419
STEERING PIPING (WITH EMERGENCY STEERING)(1) .....	421
STEERING PIPING (WITH EMERGENCY STEERING)(2) .....	423
BRAKE PEDAL .....	425
FLOOR MAT .....	427
BRAKE (LINK) .....	429

BRAKE PIPING (1) .....	431
BRAKE PIPING (2) .....	433
BRAKE PIPING (3) .....	435
BRAKE PIPING (4) .....	437
PARKING BRAKE .....	439
LUBRICATE PIPING (1) .....	441
LUBRICATE PIPING (2) .....	443

## • LOADER ATTACHMENT

LIFT ARM CYLINDER .....	445
BUCKET CYLINDER .....	447
CYLINDER GUARD (FOR BUCKET CYLINDER) .....	449
LIFT ARM (1) .....	451
HIGH LIFT ARM (1) .....	453
ADD. LIFT-ARM PARTS (FOR 3-SPOOL) .....	455
ADD. LIFT-ARM PARTS (FOR 4-SPOOL) .....	457
LIFT ARM (2) .....	459
LIFT ARM (3) .....	461
LIFT ARM (4) .....	463

## • TOOLS

TOOLS .....	465
* DRAIN HOSE (HYDRAULIC OIL) .....	467

## • NAME-PLATE

NAME-PLATE PARTS .....	469
NAME-PLATE (FRONT) .....	471
NAME-PLATE (REAR) .....	473
NAME-PLATE (CAB) .....	475
NAME-PLATE (WITH LIFTING LUG) .....	477
NAME-PLATE (MULTI-FUNCTION LEVER) .....	479
NAME-PLATE (WORK LEVER & AUX LEVER) .....	481
NAME-PLATE (BATTERY DISCONNECT) .....	483

---

MEMO

---

# Before Use

## FOREWORD

- ⊙ According to KCM's continuous effort to improve the product quality, descriptions in the Parts Catalog may be slightly different from your machine. If any questionable points are found, feel free to contact your nearest KCM dealer.
- ⊙ For the engine parts, please refer to the parts catalog of diesel engine issued separately.

### 1. HOW TO ORDER PARTS

When ordering parts, please specify the following items.

- (1) Model/type
- (2) Product Identification Number
- (3) Part No.
- (4) Part Name
- (5) Q'ty
- (6) Purchaser's Name and Address

### 2. HOW TO USE THIS PARTS CATALOG

**PART NAME:** When the part is used as an inner part of an assembly part, the mark "." is shown in front of the part name.

**Q'TY:** Indicates the number of the part used per machine. The quantity of an inner part is the number of the inner part necessary to organize one assembly part.

#### SYMBOLS USED IN THIS BOOK:

The symbols shown in the service code and interchangeability columns are used to indicate the following information.

- W: Requires additional processing at the job site. Ask your nearest KCM dealer.
- H: Indicate a precise part. Ask your nearest KCM dealer for its repair.
- D: Impossible to replace as a single part. Replace the part in an assembly unit.
- K: Contained in the service part kit.
- R: Indicate that the quantity of the part like shims differs depending on the machine serial No.
- S: To be supplied as repair or service parts.
- Z: Engine related parts.
- OS: Over-sized parts
- US: Undersized parts  
(Part with mark "OS, or US" is described in the next column under the standard size part column.)
- #: Indicates newly added parts to the equipment or component.
- Y: Interchangeable part without any constraint.

- I: Used to indicate the part No. and quantity of the part to be used for the part concerned in the replacement part column. However, the part concerned is not used for the part shown with mark I.
- T: Becomes interchangeable when combined.
- P: Indicate the part prohibited to use. Use the part shown in the replacement part column.

**SERIAL No.:** The serial number corresponds to the last six-digit figure of the PIN (Product Identification Number) on the name-plate.

- D: Represents the date of modification.  
(Example: D03/09: New modification part has been applied to the products manufactured in and after Sept 2003.)
- H: Indicates the component manufacturing No.
- F: Indicates the front attachment manufacturing No

#### REPLACEABLE PART:

Indicates the part No. and quantity per machine of the replacement part.

**NOTE:** When the part with mark Y, I, or P shown in the interchangeability column is ordered, the part shown in the replacement part column may be automatically supplied instead of the ordered part.

---

MEMO

---

## Chassis No. and Manufacturer's Serial No.

1. The chassis No. and the manufacturer's serial No. marked on the machine are indicated in this parts catalog as follows:

Serial No. shown in parts catalog	Chassis No.	Manufacturer's serial No.
5001	80C6-5001	80C6-5001

It is recommended to write the model name, the chassis No., the manufacturer's serial No. and the date of delivery of your machine in the table below to speed parts orders in the future.

<b>Model name</b>	
<b>Chassis No.</b>	
<b>Manufacturer's serial No.</b>	
<b>Date of delivery</b>	

---

MEMO

---

# Avant utilisation

## AVANT-PROPOS

- © Dû aux efforts continus d'KCM en vue d'améliorer la qualité de ses produits, les descriptions dans le catalogue de pièces détachées peuvent différer légèrement de celle de votre chine. Si vous doutez de certains détails, n'hésitez pas à contacter votre concessionnaire KCM le plus proche.
- © En ce qui concerne les pièces détachées du moteur, veuillez consulter le catalogue de pièces détachées spécifique au moteur diesel.

### 1 COMMENT COMMANDER DES PIÈCES DÉTACHÉES

Lors de votre commande, veuillez spécifier les éléments suivants comme démontré dans l'exemple ci-dessous.

- (1) Modèle/type
- (2) Produit Numéro d'identification
- (3) N° de référence
- (4) Dénomination du composant
- (5) Quantité
- (6) Nom et adresse de l'acheteur

### 2 COMMENT UTILISER CE CATALOGUE

**PART NAME:** Lorsqu'une pièce fait partie intégrante d'un assemblage, le signe « . » apparaît avant la dénomination du composant.

**Q'TY:** Indique le nombre de pièces utilisées par machine. La quantité des pièces internes correspond au nombre de pièces internes nécessaires pour la composition d'un assemblage.

#### SYMBOLES UTILISÉS DANS CE CATALOGUE :

Les symboles figurant dans le code de service et dans les colonnes d'interchangeabilité correspondent aux indications suivantes.

- W:** Exige un traitement complémentaire sur le site. Renseignez-vous auprès de votre concessionnaire KCM le plus proche.
- H:** Indique une pièce en particulier. Demandez à votre concessionnaire KCM le plus proche de la réparer.
- D:** Pièce impossible à remplacer séparément. Remplacez la pièce dans son ensemble.
- K:** Pièce contenue dans le kit de réparation.
- R:** Indique que la quantité de pièces telles que des cales d'épaisseur diffère selon le numéro de série de la machine.
- S:** Pièce disponible comme pièce de réparation ou d'entretien.
- Z:** Pièces faisant partie du moteur.
- OS:** Pièces aux cotes de réparation supérieures

**US:** Pièces aux cotes de réparation (sous-dimensionnées) (les pièces marquées de « OS » ou « US » sont décrites dans la colonne suivante, dans la colonne de pièce standard.)

**#:** Indique des pièces récemment ajoutées à la machine ou au composant.

**Y:** Pièce interchangeable sans autre condition.

**I:** Utilisé pour indiquer le numéro de référence et la quantité de la pièce à utiliser pour le composant concerné dans la colonne de pièce de rechange. Toutefois, la pièce concernée n'est pas utilisée pour le composant indiqué par I.

**T:** Devient interchangeable lorsqu'il est utilisé en combinaison avec d'autres pièces.

**P:** Indique une pièce à ne pas utiliser. Utilisez la pièce indiquée dans la colonne de pièce de rechange.

#### SERIAL NO.(N° de SERIE):

Le numéro de série correspond aux six derniers chiffres du Numéro d'identification (PIN) de la plaque d'identification

**D:** Représente la date de modification. (Exemple : D03/09 : la nouvelle pièce modifiée a été montée sur les machines fabriquées durant et après septembre 2003).

**H:** Indique le numéro de fabrication du composant.

**F:** Indique le numéro de fabrication de l'équipement avant.

#### REPLACEABLE PART:

Indique le numéro de référence et la quantité par machine de la pièce de rechange.

**Note:** Lorsque vous commandez une pièce comportant un Y, I, ou P dans la colonne d'interchangeabilité, la pièce indiquée dans la colonne de pièce de rechange peut être livrée automatiquement à la place de la pièce commandée.

---

MEMO

---

## N°. de châssis et n°. de série du fabricant

1. Les n° de châssis et n° de série du fabricant marqués sur la machine sont indiqués dans le catalogue des pièces

N° de série indiqué dans le catalogue de pièces	N° de châssis	N° de série du fabricant
5001	80C6-5001	80C6-5001

Il est conseillé d'écrire le nom de modèle, le n° de châssis, le n° de série du fabricant et la date de livraison de votre machine dans le tableau ci-dessous pour accélérer la commande des pièces à l'avenir.

<b>Nom du modèle</b>	
<b>N° de châssis</b>	
<b>N° de série du fabricant</b>	
<b>Date de livraison</b>	

---

MEMO

---

# Antes de utilizar

## PREFACIO

- © Debido al continuo esfuerzo de KCM por mejorar la calidad de sus productos, puede que las descripciones del "Parts Catalog" (Catálogo de piezas) no coincidan exactamente con su máquina. Si encuentra algún punto dudoso, no dude en ponerse en contacto con el distribuidor de productos de KCM más cercano.
- © En lo referente a las piezas del motor, consulte el catálogo de piezas del motor diesel que se publica por separado.

### 1. CÓMO SE PIDEN LAS PIEZAS

Para pedir piezas, especifique los siguientes elementos según se muestra en el siguiente ejemplo.

- (1) Modelo / tipo
- (2) Producto Número de identificación
- (3) Núm. Pieza
- (4) Núm. Pieza
- (5) Cant.
- (6) Nombre y dirección del comprador

### 2. CÓMO SE UTILIZA ESTE CATÁLOGO DE PIEZAS

**PART NAME:** Cuando se trata de una pieza interior de un montaje, la marca "." aparece delante del nombre de la pieza.

**Q'TY:** Indica cuántas piezas de ese tipo lleva cada máquina. La cantidad indicada junto a una pieza interna indica cuántas piezas internas de ese tipo son necesarias para realizar un ensamblaje.

#### SÍMBOLOS UTILIZADOS EN ESTE LIBRO:

Los símbolos indicados en el código de mantenimiento y en las columnas de piezas intercambiables indican la siguiente información:

- W:** Requiere procesamiento adicional en el lugar en el que se realice el trabajo. Pregunte al distribuidor de productos KCM más cercano.
- H:** Indica una pieza precisa. Pregunte al distribuidor de productos de KCM más cercano por la reparación de la pieza.
- D:** No se puede cambiar sola, hay que cambiar también otras piezas. Cambie la pieza en un montaje.
- K:** Incluida en el kit de piezas de repuesto.
- R:** Indica que la cantidad de piezas, como las cuñas, depende del número de serie de la máquina.
- S:** Se suministra como pieza de reparación o de repuesto.
- Z:** Pieza relacionada con el motor.

**OS:** Piezas de tamaño grande

**US:** Pieza de tamaño reducido (Las piezas con las marcas "OS" o "US" están descritas en la siguiente columna bajo la columna de piezas de tamaño estándar.)

**#:** Indica una pieza recientemente añadida al equipo o componente.

**Y:** Pieza intercambiable sin ningún tipo de limitación.

**I:** Usada para indicar el número de la pieza y cuántas se van a utilizar para la pieza indicada en la columna de piezas de repuesto. Ahora bien, la pieza indicada en la columna de piezas de repuesto no se utiliza para la pieza que lleva la marca I.

**T:** Se convierte en intercambiable cuando se combina con otras.

**P:** Indica una pieza que no se puede usar. Use la pieza indicada en la columna de piezas de repuesto.

#### SERIAL NO.(Núm. SERIE):

El número de serie corresponde al último número de seis dígitos del NIP (Número de Identificación del Producto) que aparece en la placa de datos técnicos.

**D:** Representa la fecha de modificación. (Ejemplo: D03/09: En los productos fabricados desde septiembre de 2003 en adelante se ha incluido esta pieza recientemente modificada.

**H:** Indica el número de fabricación del componente.

**F:** Indica el número de fabricación del accesorio frontal.

#### REPLACEABLE PART:

Indica el número de la pieza y cuántas lleva cada máquina.

**Nota:** Cuando se hace un pedido de una pieza que lleva la marca Y, I o P en la columna de piezas intercambiables, se puede suministrar automáticamente la pieza indicada en la columna de piezas de repuesto en lugar de la pieza que se ha pedido.

---

MEMO

---

## N° de chasis y n° de serie del fabricante

1. El número de chasis y el número de serie del fabricante marcados en la máquina se indican en este catálogo de

N° de serie mostrado en el catálogo de piezas	N° de chasis	N° de serie del fabricante
5001	80C6-5001	80C6-5001

Se recomienda escribir el nombre del modelo, el número de chasis, el número de serie del fabricante y la fecha de entrega de la máquina en la siguiente tabla para facilitar los futuros pedidos de piezas.

<b>Nombre del modelo</b>	
<b>N° de chasis</b>	
<b>N° de serie del fabricante</b>	
<b>Fecha de entrega</b>	

---

MEMO

---

# CONTENTS II

**ENGINE**

.....p.1

**ENGINE PARTS**

.....p.5

**COOLING DEVICE (1)**

.....p.7

**COOLING DEVICE (1)**

.....p.9

**COOLING DEVICE (2)**

.....p.11

**COOLING DEVICE (2)(WIDE)**

.....p.13

**COOLING DEVICE PARTS**

.....p.15

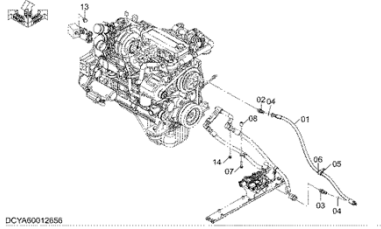
**RADIATOR PIPING**

.....p.17

**FAN PUMP**

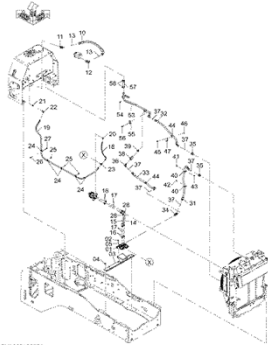
.....p.19

### FAN PIPING (1)



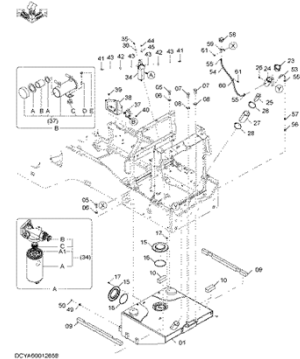
.....p.21

### FAN PIPING (2)



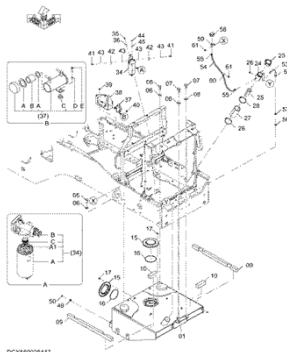
.....p.23

### FUEL TANK



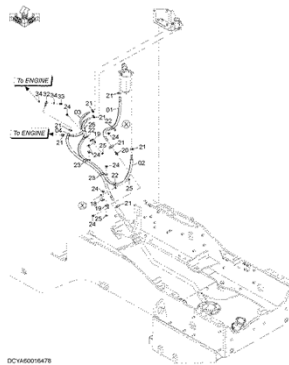
.....p.27

### FUEL TANK



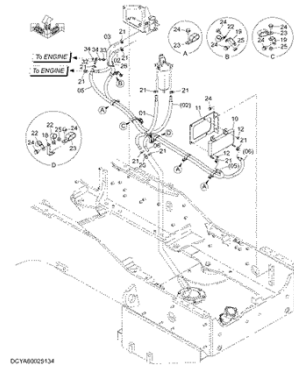
.....p.31

### FUEL PIPING



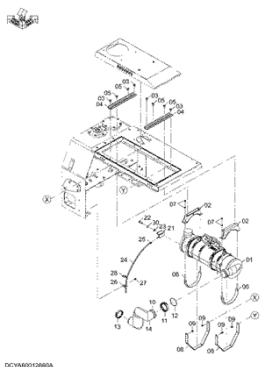
.....p.35

### FUEL PIPING



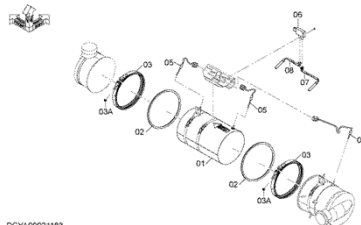
.....p.37

### EXHAUST DEVICE (1)



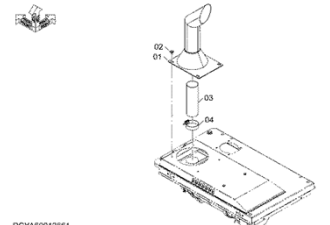
.....p.39

### \* MUFFLER



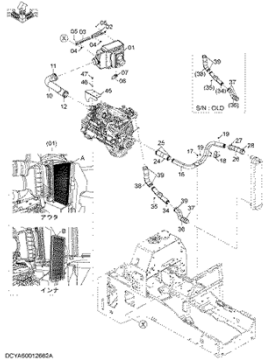
.....p.41

### EXHAUST DEVICE (2)



.....p.43

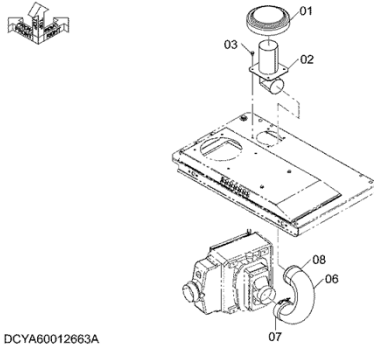
### AIR INTAKE DEVICE



DCYA60012662A

.....p.45

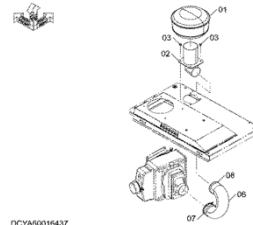
### RAIN CAP



DCYA60012663A

.....p.47

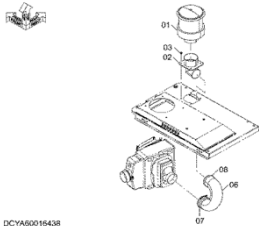
### PRE CLEANER



DCYA60015437

.....p.49

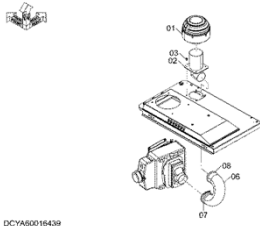
### PRE CLEANER (TURBO2)



DCYA60015438

.....p.51

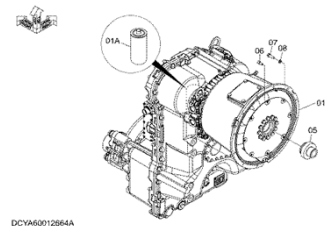
### PRE CLEANER (SY-KLONE)



DCYA60015439

.....p.53

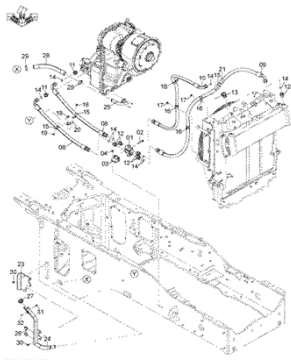
### TRANSMISSION



DCYA60012664A

.....p.55

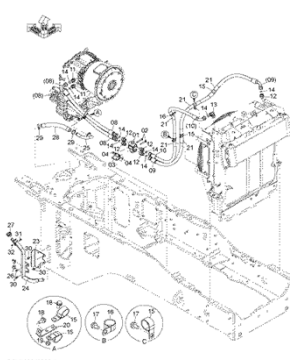
### TORQUE CONVERTER PIPING (1)



DCYA60012665

.....p.57

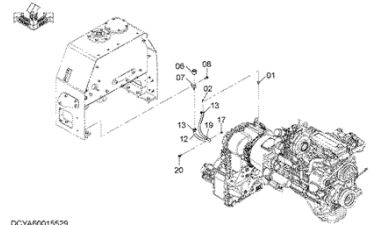
### TORQUE CONVERTER PIPING (1)



DCYA60012665-1

.....p.59

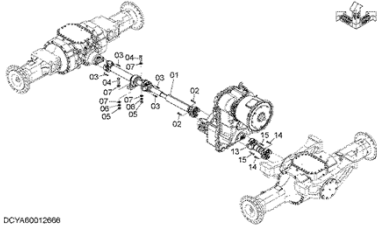
### TORQUE CONVERTER PIPING (2)



DCYA60015529

.....p.61

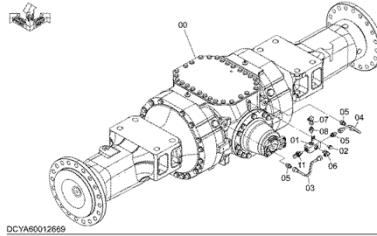
### PROPELLER SHAFT



DCYA60012698

.....p.63

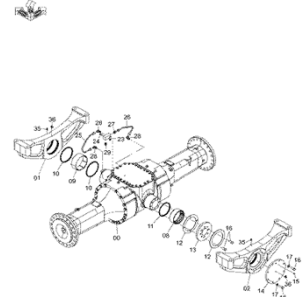
### FRONT AXLE (LSD)



DCYA60012699

.....p.65

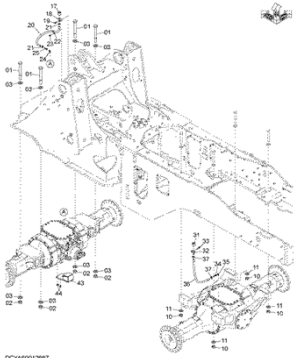
### REAR AXLE (LSD)



DCY600012672

.....p.67

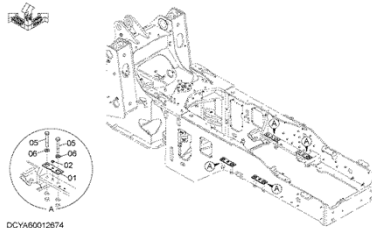
### AXLE PARTS (1)



DCYA60012687

.....p.69

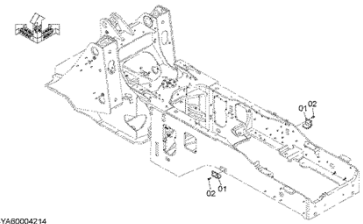
### AXLE PARTS (2)



DCYA60012674

.....p.71

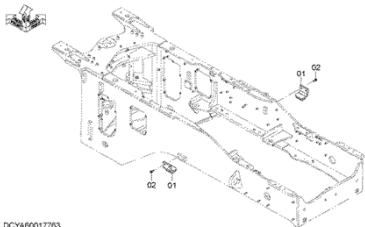
### OSCILLATION STOPPER (10 DEG.)



DCYA60004214

.....p.73

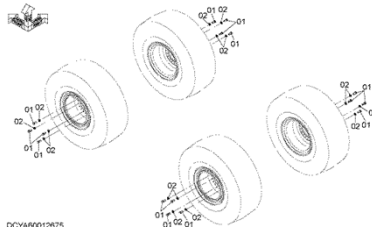
### OSCILLATION STOPPER (7 DEG.)



DCYA60017783

.....p.75

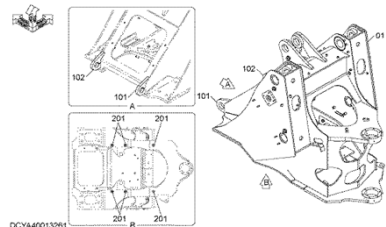
### TIRE PARTS



DCYA60012675

.....p.77

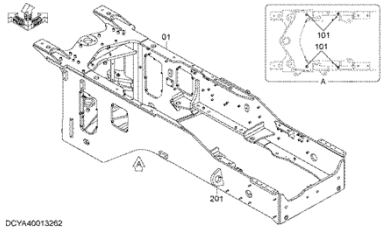
### FRONT FRAME (WITH LIFTING LUG)



DCYA40013261

.....p.79

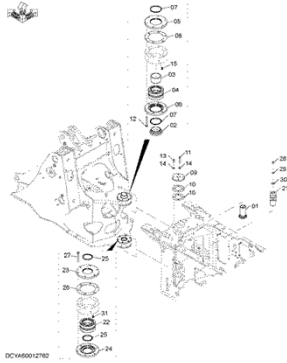
REAR FRAME (WITH LIFTING LUG)



DCYA60013262

.....p.81

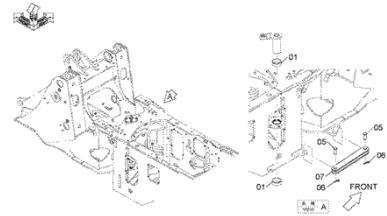
FRAME PARTS (1)



DCYA60012762

.....p.83

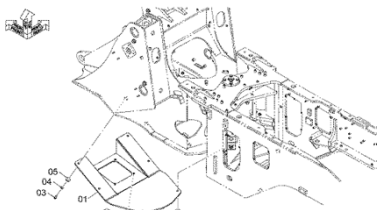
FRAME PARTS (2)



DCYA60012763

.....p.85

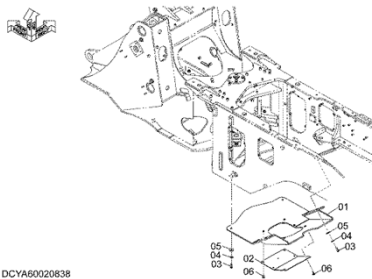
UNDER GUARD (FRONT)



DCYA60013645A

.....p.87

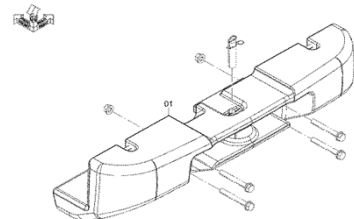
UNDER GUARD (REAR)



DCYA60020838

.....p.89

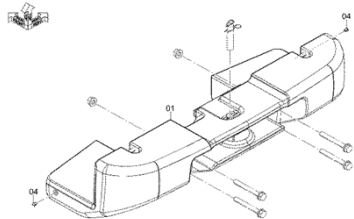
COUNTER WEIGHT (1.93t)



DCYA60014009

.....p.91

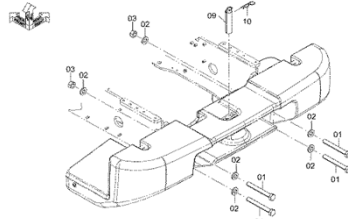
COUNTER WEIGHT (2.27t)



DCYA60014008

.....p.93

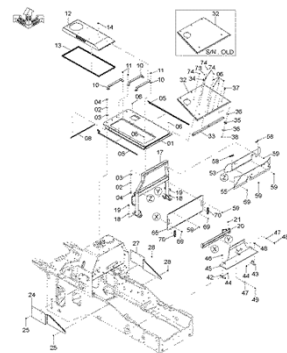
COUNTER WEIGHT PARTS



DCYA60013468

.....p.95

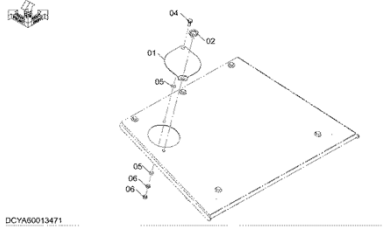
ENGINE COVER



DCYA60013684

.....p.97

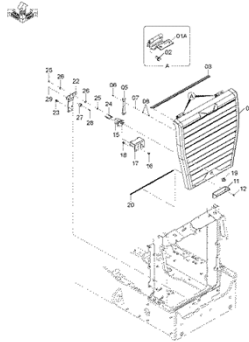
### RADIATOR COVER



DCYA60013471

.....p.101

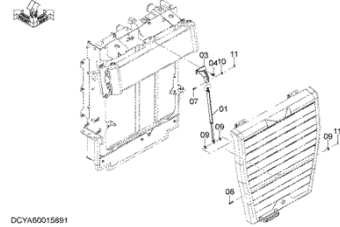
### REAR GRILL



DCYA60013472

.....p.103

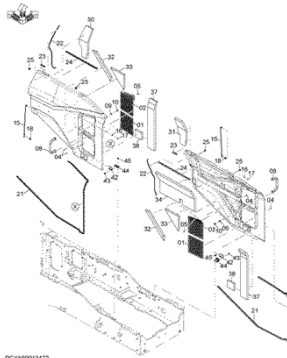
### GAS SPRING (REAR GRILL)



DCYA60015851

.....p.105

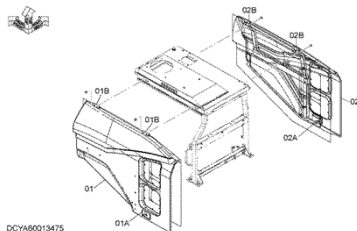
### SIDE PANEL (1)



DCYA60013472

.....p.107

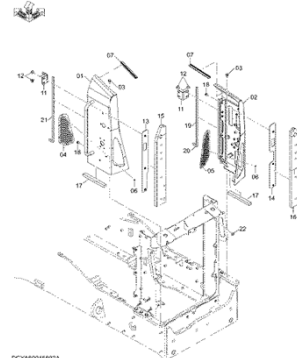
### SIDE PANEL (2)



DCYA60013475

.....p.109

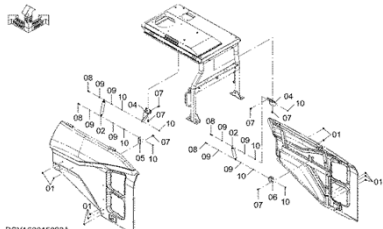
### SIDE PANEL (3)



DCYA6001582A

.....p.111

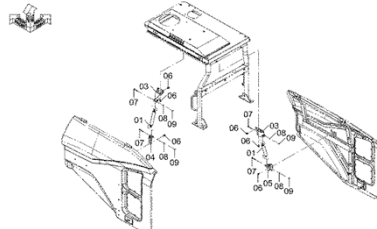
### GAS SPRING



DCYA60015893A

.....p.113

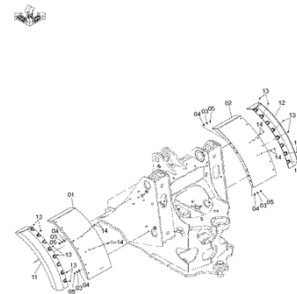
### GAS SPRING (WITH FULL REAR FENDER)



DCYA60015894A

.....p.115

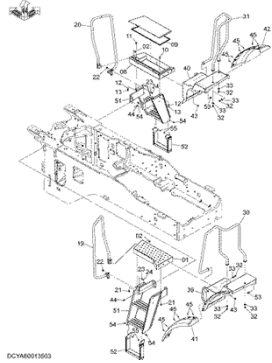
### FRONT FENDER



DCYA60013202

.....p.117

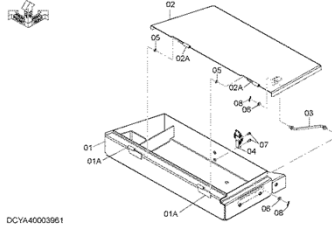
### FLOOR BOARD (1)



DCYA60015803

.....p.119

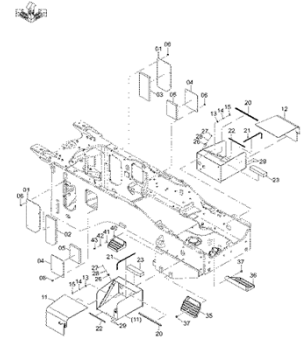
### \* TOOL BOX



DCYA40003961

.....p.121

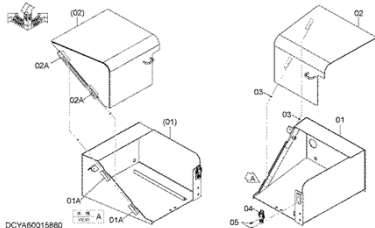
### FLOOR BOARD (2)



DCY60013304

.....p.123

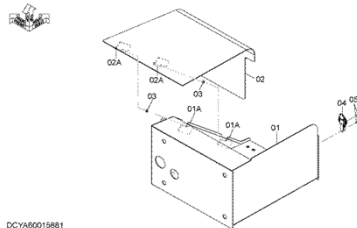
### \* BATTERY BOX (L)



DCYA60015880

.....p.125

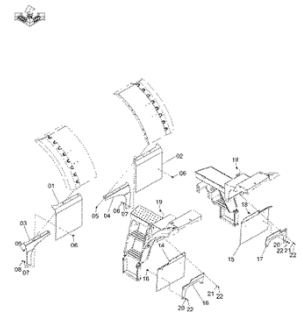
### \* BATTERY BOX (R)



DCYA60015881

.....p.127

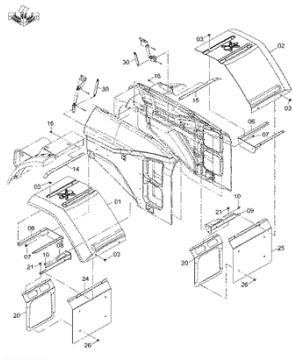
### MUD GUARD



DCY600042300

.....p.129

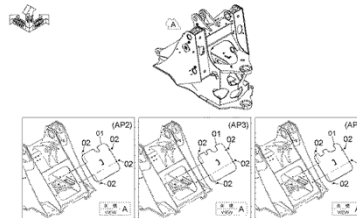
### FULL REAR FENDER



DCY60015896A

.....p.131

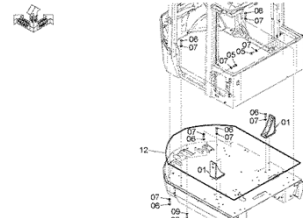
### FRONT FRAME COVER



DCYA60015855

.....p.133

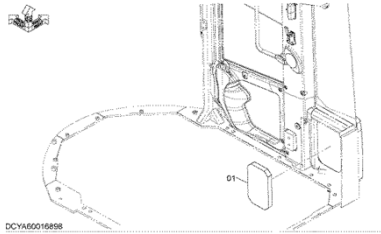
### CAB GROUP



DCYA60004297A

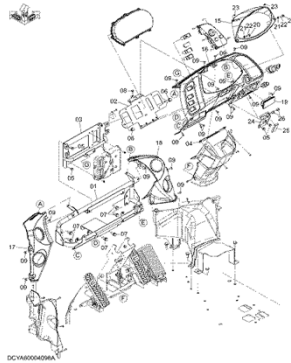
.....p.135

COVER (MAT)



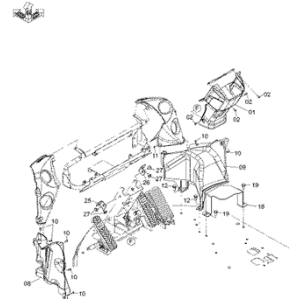
.....p.137

FRONT CONSOLE (1)



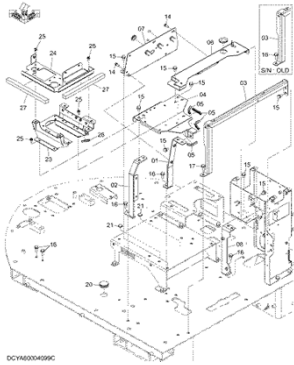
.....p.139

FRONT CONSOLE (2)



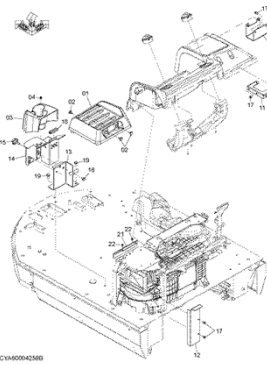
.....p.141

FLOOR PARTS (REAR CONSOLE)



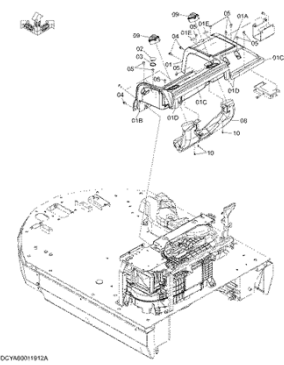
.....p.143

REAR CONSOLE (1)



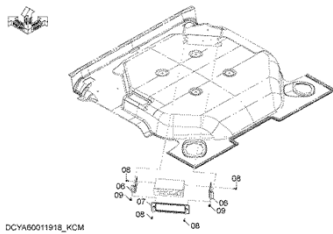
.....p.145

REAR CONSOLE (2)



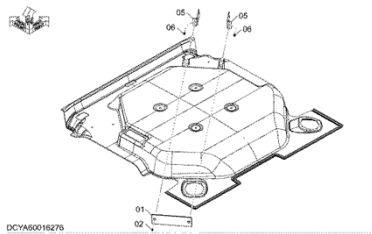
.....p.147

RADIO PARTS



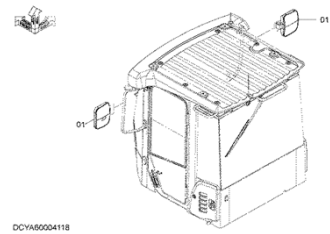
.....p.149

WITHOUT RADIO PARTS



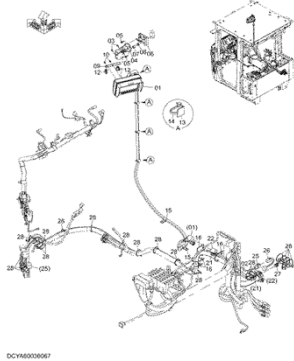
.....p.151

REARVIEW MIRROR



.....p.153

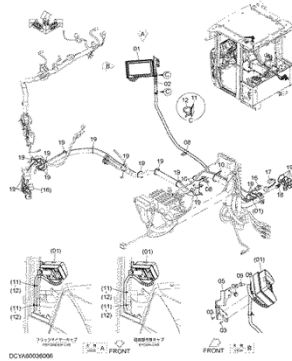
**BACK MONITOR (HIGH POSITION)**



DCYA6000897

.....p.155

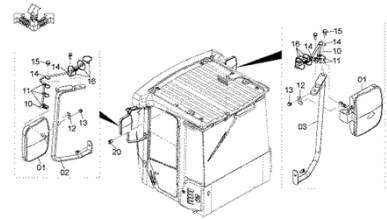
**BACK MONITOR (LOW POSITION)**



DCYA6000896

.....p.157

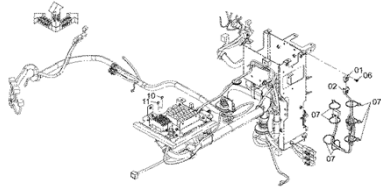
**HEATER MIRROR**



DCYA60013063

.....p.159

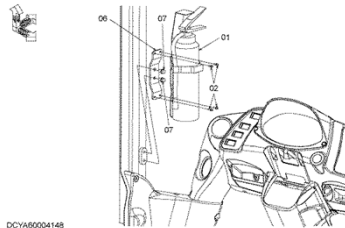
**RELAY FOR HEATER MIRROR**



DCYA60014943A

.....p.161

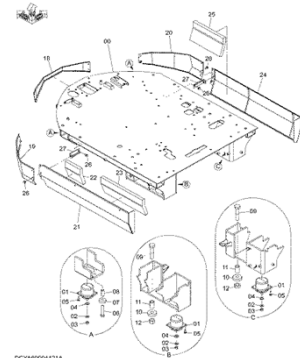
**FIRE EXTINGUISHER**



DCYA60004148

.....p.163

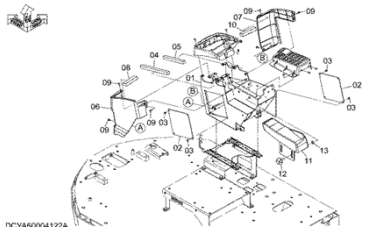
**FLOOR**



DCYA6000421A

.....p.165

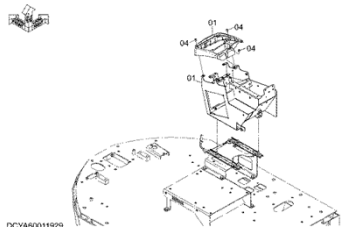
**RIGHT CONSOLE (1)**



DCYA60004122A

.....p.167

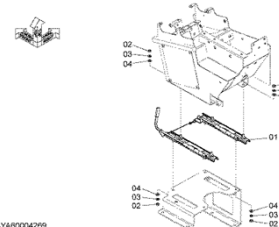
**RIGHT CONSOLE (2)**



DCYA60011829

.....p.169

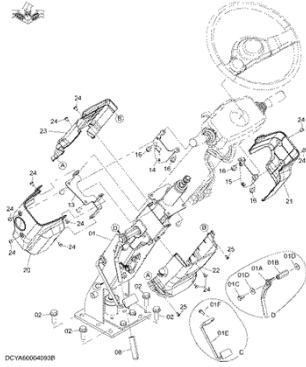
**RIGHT CONSOLE SLIDER**



DCYA60004299

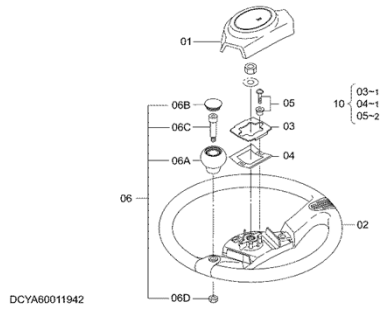
.....p.171

### STEERING COLUMN



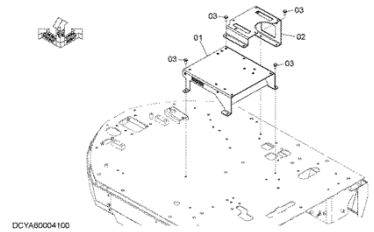
.....p.173

### STEERING WHEEL



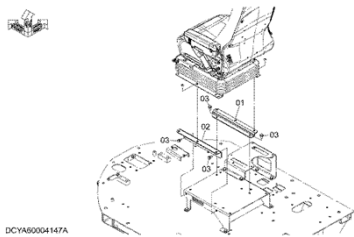
.....p.175

### SEAT BASE



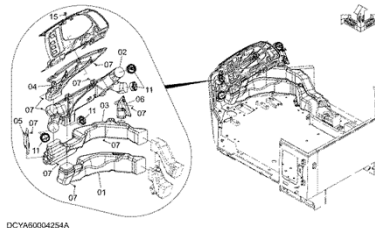
.....p.177

### SEAT BASE PARTS (SEARS)



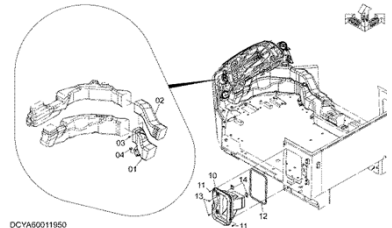
.....p.179

### DUCT (CAB)(1)



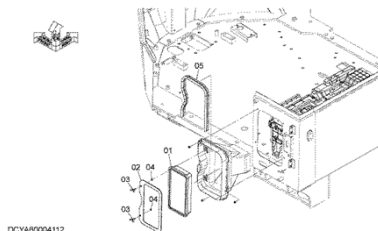
.....p.181

### DUCT (CAB)(2)



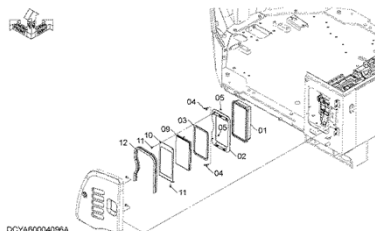
.....p.183

### DUCT (FILTER)



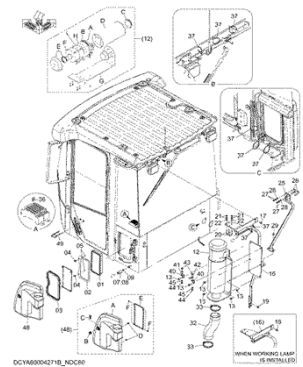
.....p.185

### DUCT (DOUBLE FILTER)



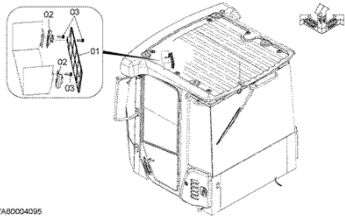
.....p.187

### DUCT (PRE-FILTER)



.....p.189

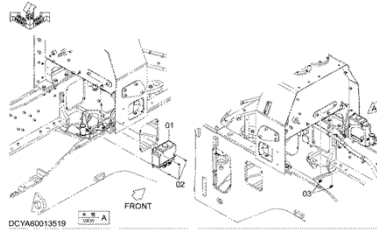
### AIR-CONDITIONER COVER



DCYA6004635

.....p.193

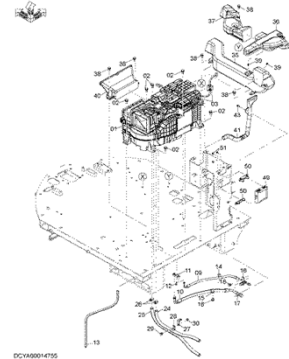
### WASHER TANK



DCYA60013519

.....p.195

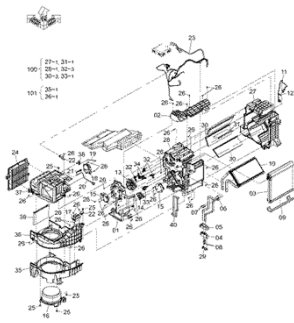
### AIR CONDITIONER (1)



DCY990014755

.....p.197

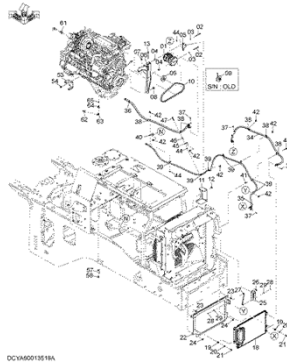
### \* AIR-CONDITIONER UNIT



DCY104922A

.....p.199

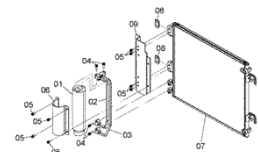
### AIR-CONDITIONER (2)



DCYA60019518A

.....p.201

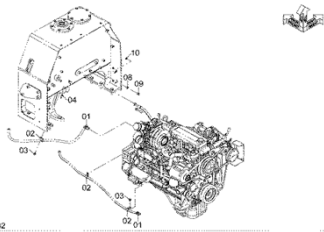
### \* CONDENSER UNIT



DCYA000035889

.....p.205

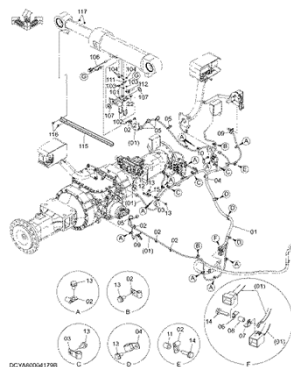
### AIR-CONDITIONER PARTS



DCYA60015632

.....p.207

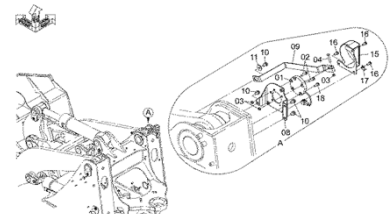
### ELECTRIC PARTS (FRONT)



DCYA60004179B

.....p.209

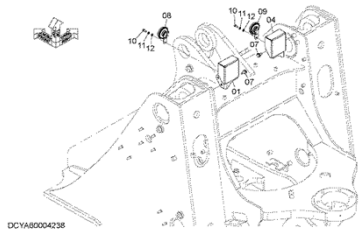
### LIFT ARM AUTO LEVELER SYSTEM



DCYA60004160A

.....p.211

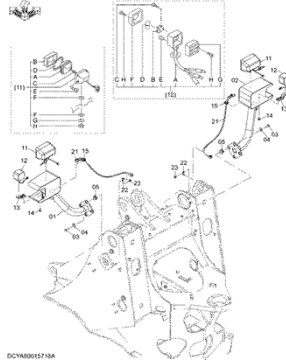
### HORN



DCYA80004238

.....p.213

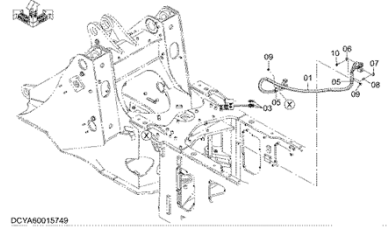
### HEAD LIGHT



DCYA80015704

.....p.215

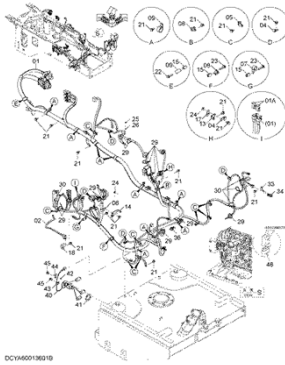
### ELECTRIC PARTS (REAR)(1)



DCYA80015749

.....p.217

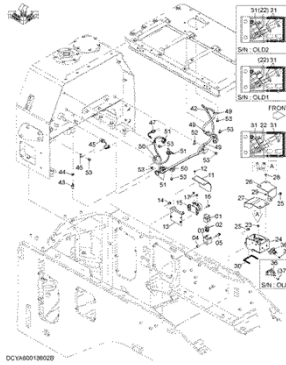
### ELECTRIC PARTS (REAR)(2)



DCYA80013619

.....p.219

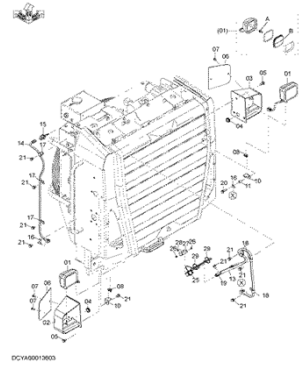
### ELECTRIC PARTS (REAR)(3)



DCYA80013629

.....p.221

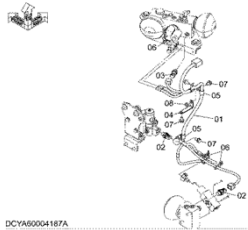
### ELECTRIC PARTS (REAR)(4)



DCYA80013603

.....p.223

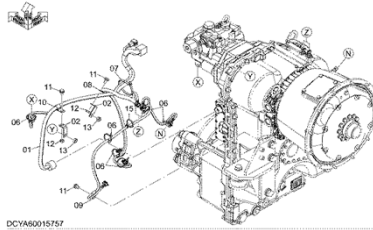
### ELECTRIC PARTS (REAR)(5)



DCYA80004187A

.....p.225

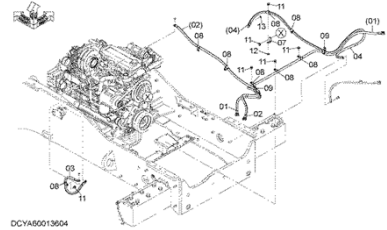
### ELECTRIC PARTS (REAR)(6)



DCYA80015757

.....p.227

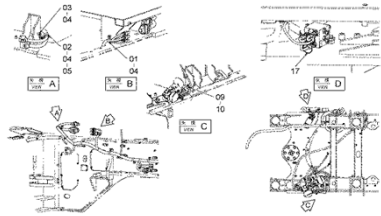
### ELECTRIC PARTS (REAR)(7)



DCYA80013604

.....p.229

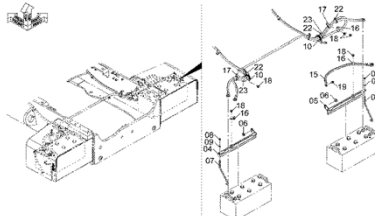
**ELECTRIC PARTS  
(REAR)(CLIP)**



DCYA60015805

.....p.231

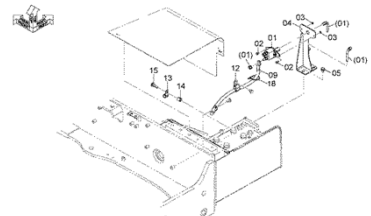
**BATTERY PARTS**



DCYA60013607A

.....p.233

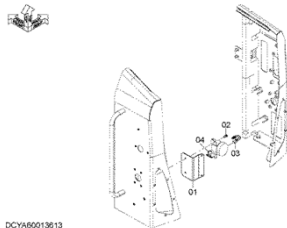
**BATTERY SWITCH**



DCYA60013609

.....p.235

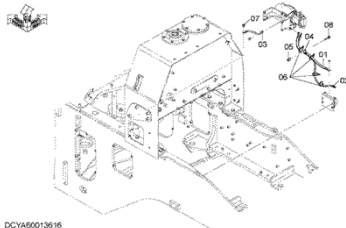
**BACKUP ALARM**



DCYA60013613

.....p.237

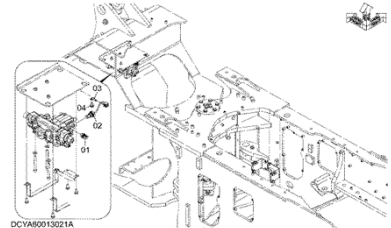
**EMERGENCY STEERING  
PARTS (1)**



DCYA60013616

.....p.239

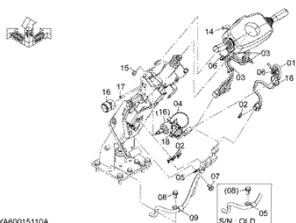
**EMERGENCY STEERING  
PARTS (2)**



DCYA60013021A

.....p.241

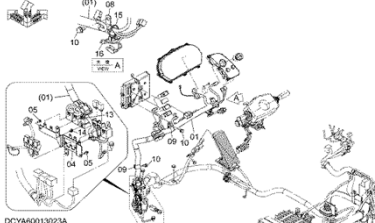
**ELECTRIC PARTS (FRONT  
CONSOLE)**



DCYA60015110A

.....p.243

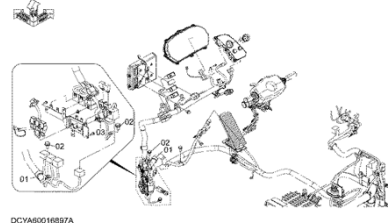
**ELECTRIC PARTS (FRONT  
CONSOLE)(2-1)**



DCYA60013023A

.....p.245

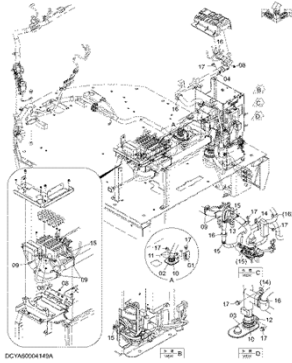
**ELECTRIC PARTS (FRONT  
CONSOLE)(2-2)**



DCYA60016897A

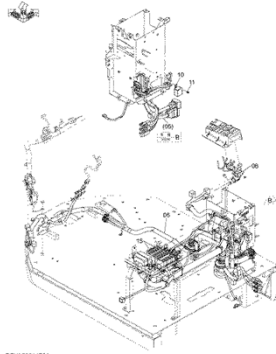
.....p.247

**ELECTRIC PARTS (REAR CONSOLE)(1-1)**



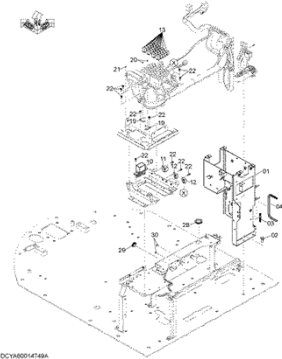
.....p.249

**ELECTRIC PARTS (REAR CONSOLE)(1-2)**



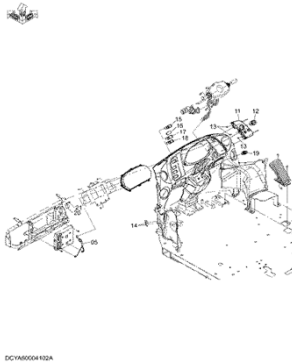
.....p.251

**ELECTRIC PARTS (REAR CONSOLE)(2)**



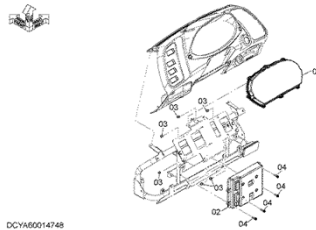
.....p.253

**ELECTRIC PARTS (STEERING COLUMN)**



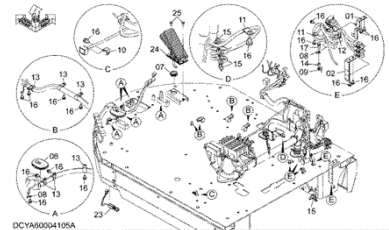
.....p.255

**ELECTRIC PARTS (MONITOR)**



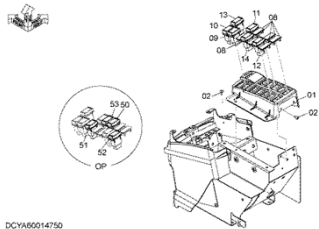
.....p.257

**ELECTRIC PARTS (FLOOR)**



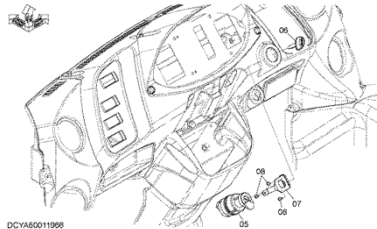
.....p.259

**ELECTRIC PARTS (RIGHT CONSOLE)**



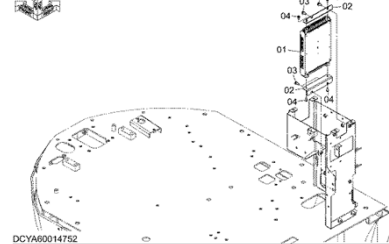
.....p.261

**START SWITCH**



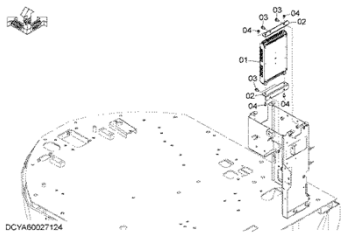
.....p.263

**CONTROLLER (MC)**



.....p.265

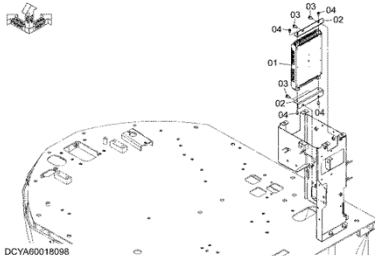
**CONTROLLER(MC)(E/G  
SPEED LIMITER  
SPECIFICATIONS)**



DCYA60027124

.....p.267

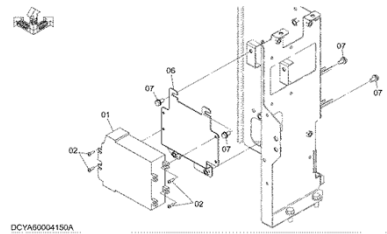
**CONTROLLER (MC)(20k/m  
SPECIFICATIONS)**



DCYA60018098

.....p.269

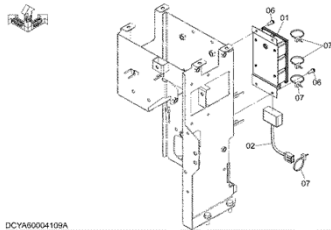
**CONTROLLER  
(TRANSMISSION)**



DCYA60004150A

.....p.271

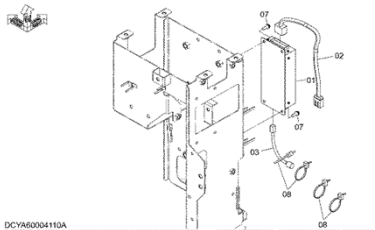
**CONTROLLER (MOBILE  
COMMUNICATIONS)**



DCYA60004109A

.....p.273

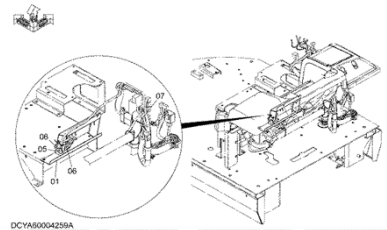
**CONTROLLER (SATELLITE  
COMMUNICATIONS)**



DCYA60004110A

.....p.275

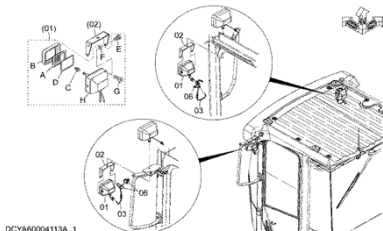
**12V POWER UNIT**



DCYA60004259A

.....p.277

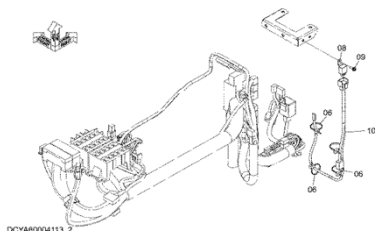
**WORK LIGHT (CAB FRONT)**



DCYA60004113A\_1

.....p.279

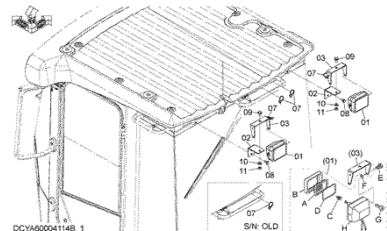
**WORK LIGHT HARNESS (FOR  
CAB FRONT)**



DCYA60004113\_2

.....p.281

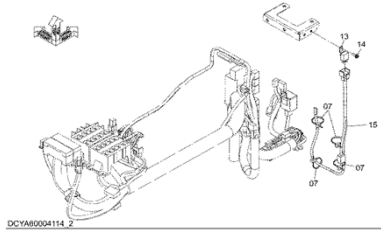
**WORK LIGHT (CAB REAR)**



DCYA60004148\_1

.....p.283

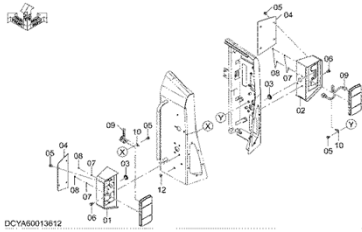
**WORK LIGHT HARNESS (FOR CAB REAR)**



DCYA6004114\_2

.....p.285

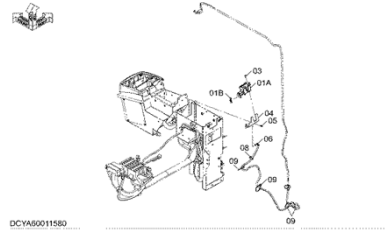
**REAR COMBINATION LAMP BRACKET**



DCYA60013812

.....p.287

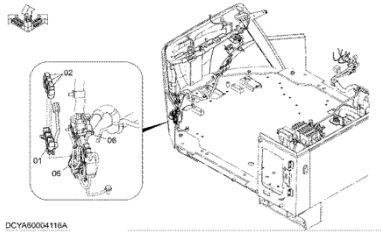
**ELECTRIC PARTS (RADIO)(FLOOR)**



DCYA60011580

.....p.289

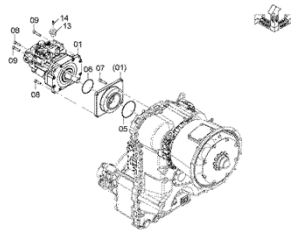
**SHUTDOWN SWITCH**



DCYA6004116A

.....p.291

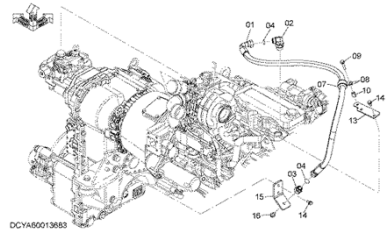
**PUMP DEVICE**



DCYA60013682

.....p.293

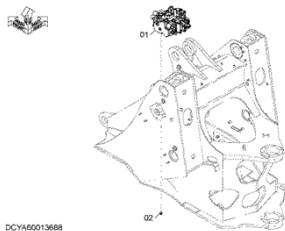
**SIDE BRANCH PIPING**



DCYA60013683

.....p.295

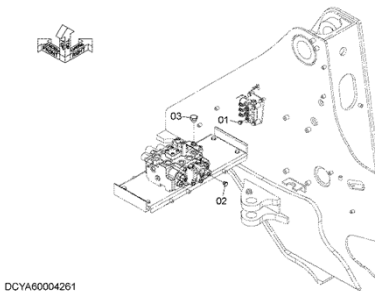
**CONTROL VALVE**



DCYA60013688

.....p.297

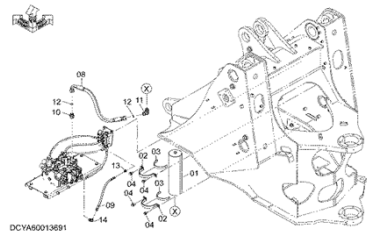
**WITHOUT RIDE CONTROL PARTS**



DCYA6004261

.....p.299

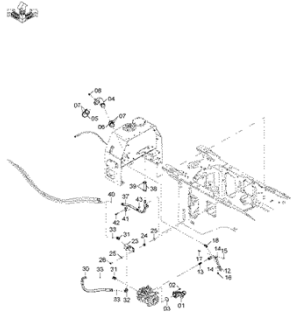
**RIDE CONTROL PARTS**



DCYA60013691

.....p.301

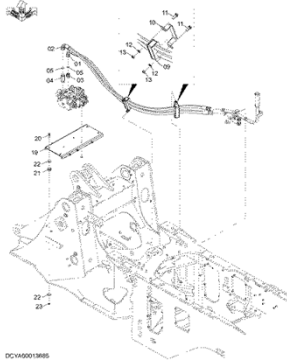
**MAIN PIPING (1)**



DCY460013064

.....p.303

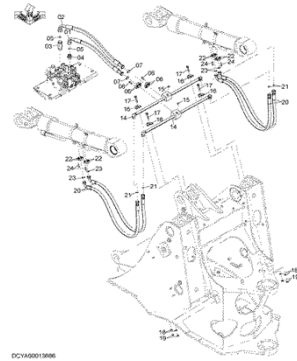
**MAIN PIPING (2)**



DCY460013065

.....p.305

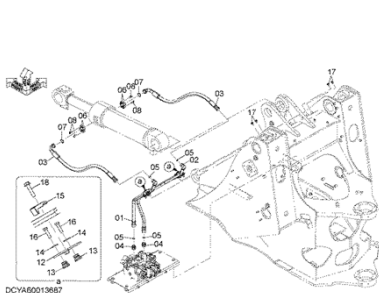
**MAIN PIPING (3)**



DCY460013066

.....p.307

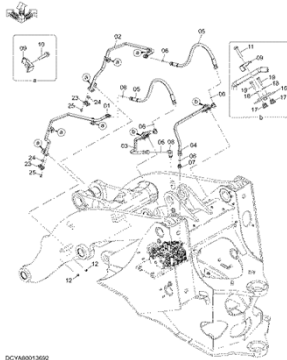
**MAIN PIPING (4)**



DCY460013667

.....p.309

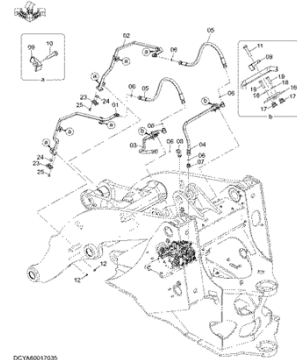
**MAIN PIPING (FOR 3-SPOOL)**



DCY460013668

.....p.311

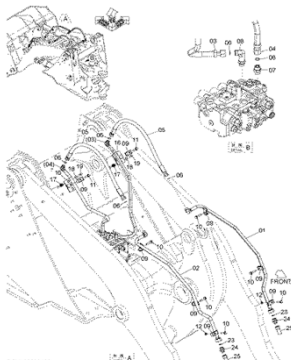
**MAIN PIPING (FOR 3-SPOOL)(HIGH LIFT ARM)**



DCY460013030

.....p.313

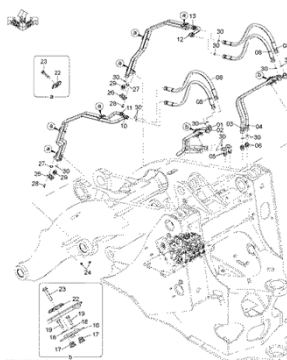
**MAIN PIPING (FOR 3-SPOOL)(WITH COUPLER & LOG GRAPPLE)**



DCY460003462

.....p.315

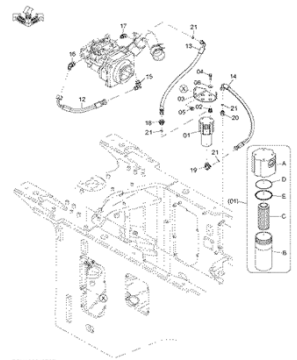
**MAIN PIPING (FOR 4-SPOOL)**



DCY460016646

.....p.317

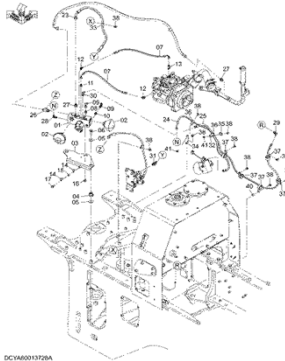
**PILOT PIPING (1)**



DCY460013217

.....p.319

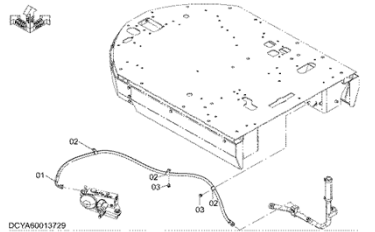
PILOT PIPING (2-1)



DCYA60013726A

.....p.321

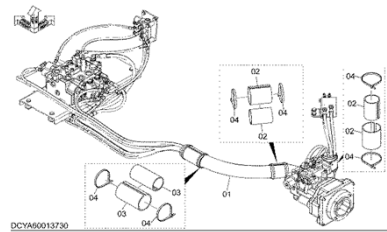
PILOT PIPING (2-2)



DCYA60013729

.....p.325

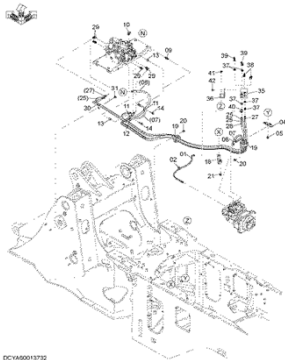
PILOT PIPING (PROTECTOR HOSE)



DCYA60013730

.....p.327

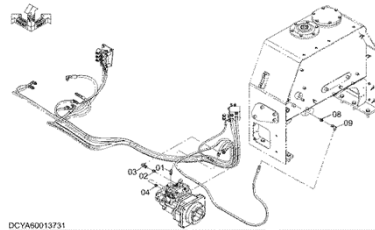
PILOT PIPING (3-1)



DCYA60013732

.....p.329

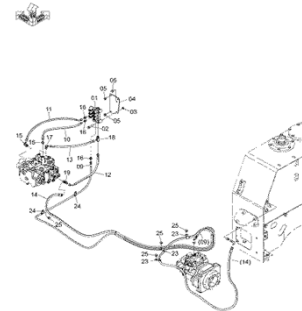
PILOT PIPING (3-2)



DCYA60013731

.....p.331

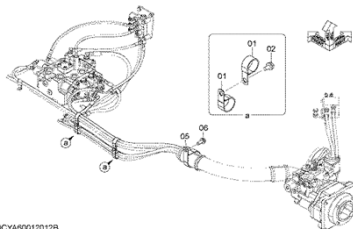
PILOT PIPING (4)



DCYA60016507

.....p.333

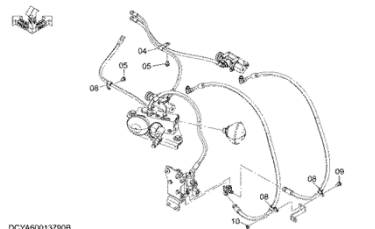
PILOT PIPING (CLIP)(FOR 2-SPOOL)



DCYA60012012B

.....p.335

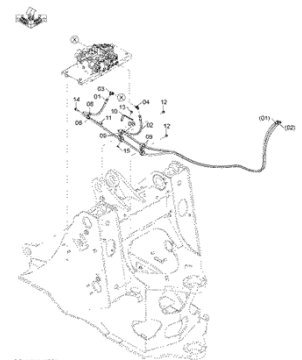
PILOT PIPING PARTS



DCYA60013760B

.....p.337

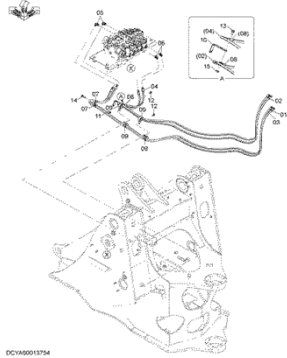
PILOT PIPING (FOR 3-SPOOL)



DCYA60012153

.....p.339

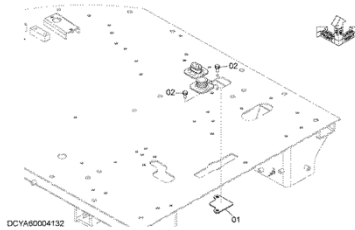
**PILOT PIPING (FOR 4-SPOOL)**



DCYA800137M

.....p.341

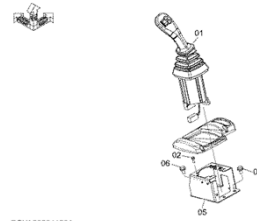
**PILOT HOSE COVER**



DCYA8000413Z

.....p.343

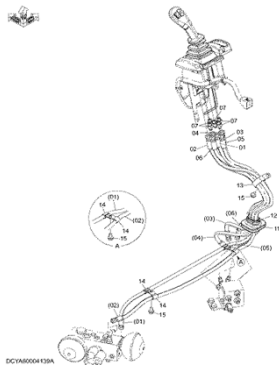
**MULTI-FUNCTION LEVER**



DCYA80004129A

.....p.345

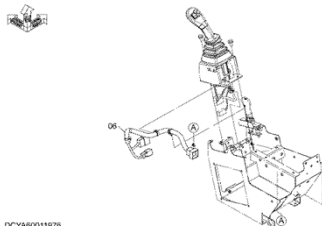
**PILOT PIPING (FOR MULTI-FUNCTION LEVER)**



DCYA80004129A

.....p.347

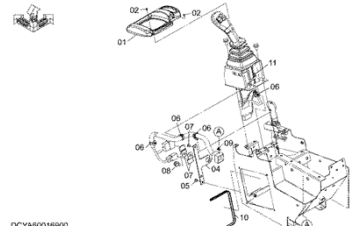
**MULTI-FUNCTION LEVER HARNESS**



DCYA8001197B

.....p.349

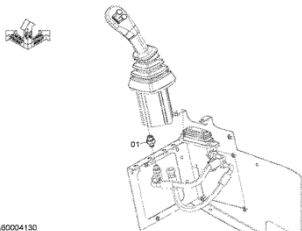
**MULTI-FUNCTION LEVER PARTS**



DCYA80016900

.....p.351

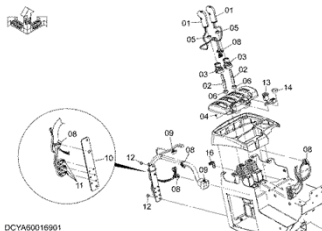
**ADAPTER (FOR MULTI-FUNCTION LEVER)**



DCYA80004130

.....p.353

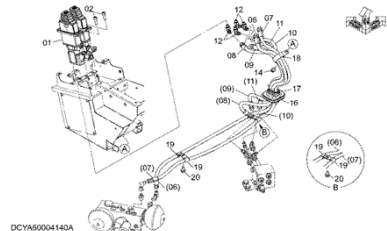
**WORK LEVER**



DCYA80016901

.....p.355

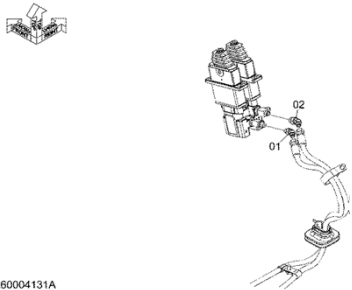
**PILOT PIPING (WORK LEVER)**



DCYA80004140A

.....p.357

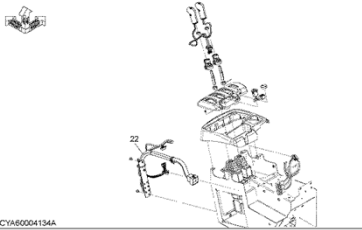
### ADAPTER (WORK LEVER)



DCYA60004131A

.....p.359

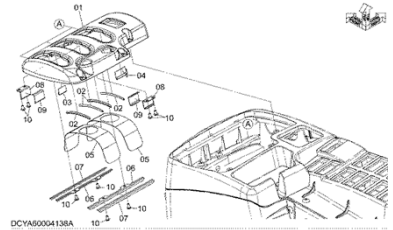
### WORK LEVER HARNESS



DCYA60004134A

.....p.361

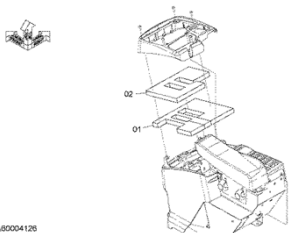
### LEVER COVER



DCYA60004138A

.....p.363

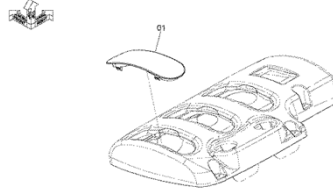
### RUBBER (WORK LEVER)



DCYA60004126

.....p.365

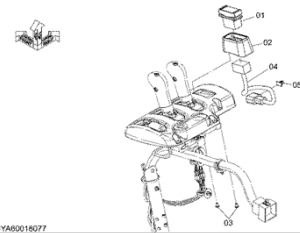
### LEVER COVER CAP



DCYA60004124

.....p.367

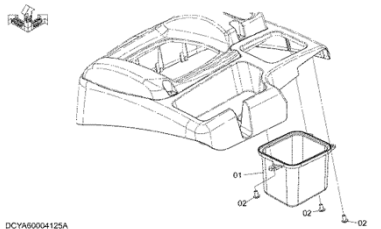
### FNR SWITCH



DCYA60016077

.....p.369

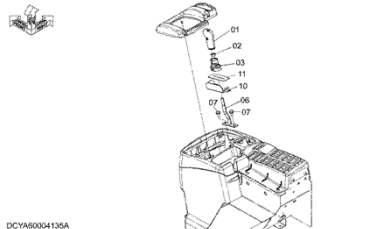
### RIGHT CONSOLE POCKET



DCYA60004125A

.....p.371

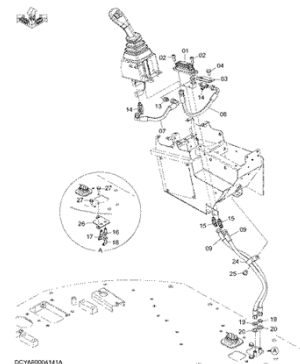
### AUX LEVER (OUTSIDE)



DCYA60004135A

.....p.373

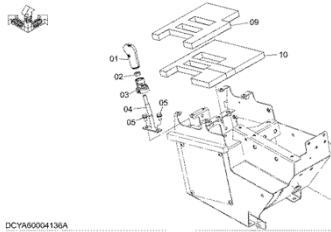
### PILOT PIPING (MULTI-FUNCTION LEVER & AUX LEVER)(OUTSIDE)



DCYA60004141A

.....p.375

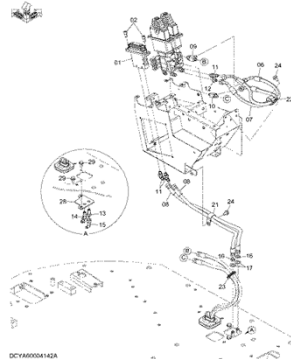
**AUX LEVER (INSIDE)**



DCYA60004136A

.....p.377

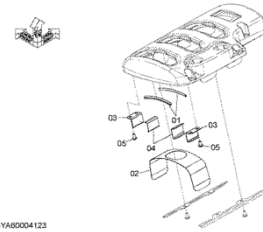
**PILOT PIPING (AUX LEVER)(INSIDE)**



DCYA60004142A

.....p.379

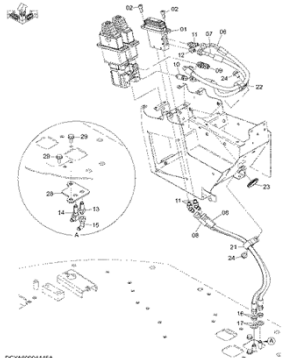
**AUX LEVER COVER PARTS (INSIDE)**



DCYA60004123

.....p.381

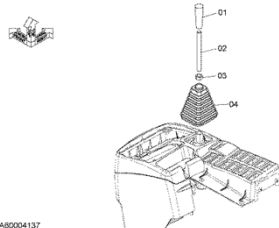
**PILOT PIPING (AUX LEVER)(FOR OUTSIDE)**



DCYA60004145A

.....p.383

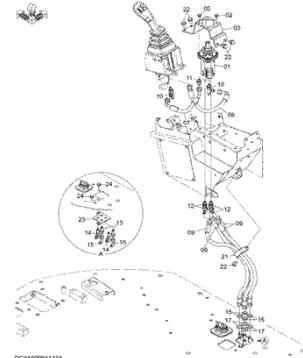
**AUX JOYSTICK LEVER**



DCYA60004137

.....p.385

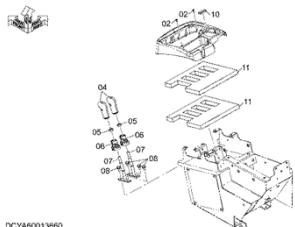
**PILOT PIPING (MULTI-FUNCTION LEVER & AUX JOYSTICK LEVER)**



DCYA60004143A

.....p.387

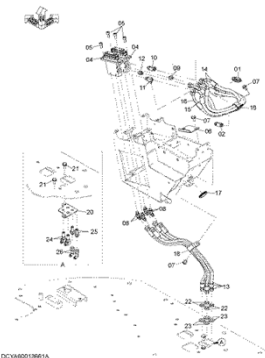
**AUX LEVER (INSIDE, OUTSIDE)**



DCYA60013650

.....p.389

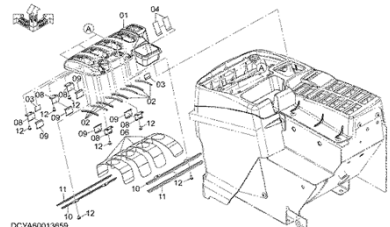
**PILOT PIPING (AUX LEVER)(INSIDE, OUTSIDE)**



DCYA6001361A

.....p.391

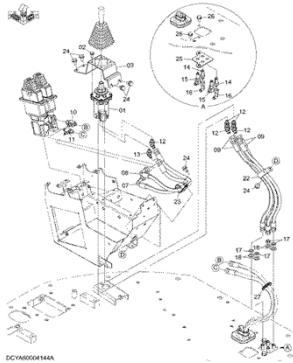
**WORK LEVER & AUX LEVER COVER**



DCYA60013650

.....p.393

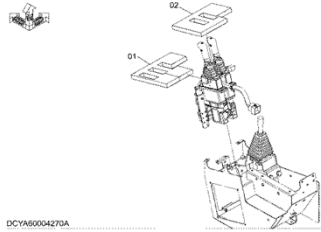
**PILOT PIPING (WORK LEVER & AUX JOYSTICK LEVER)**



DCYA6004144A

.....p.395

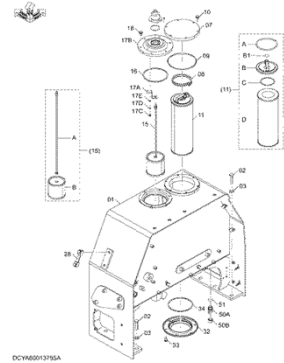
**RUBBER (WORK LEVER & AUX JOYSTICK LEVER)**



DCYA6000427DA

.....p.397

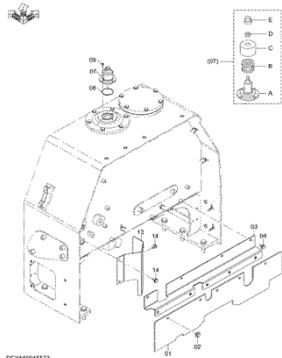
**OIL TANK**



DCYA6001375A

.....p.399

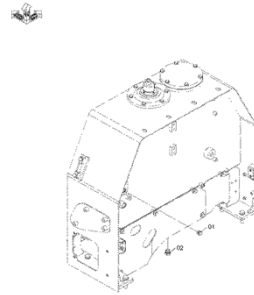
**OIL TANK PARTS**



DCYA60015573

.....p.401

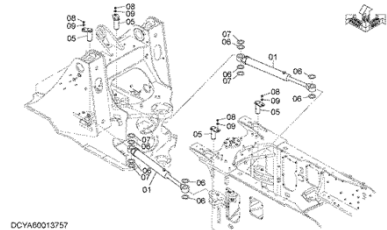
**OIL TANK SUPPORT**



DCYA600220P

.....p.403

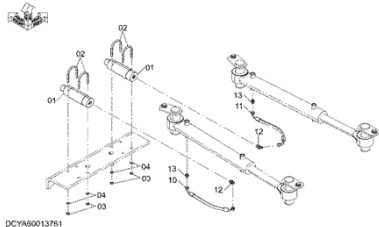
**STEERING PARTS (STEERING CYLINDER)**



DCYA60013757

.....p.405

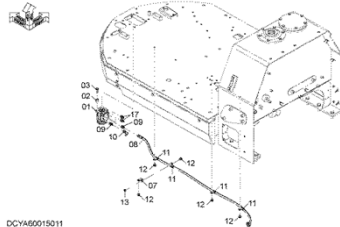
**STEERING PARTS (ACCUMULATOR)**



DCYA60013751

.....p.407

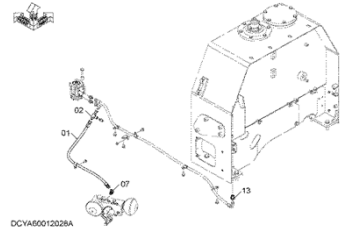
**STEERING PARTS (1)**



DCYA60015011

.....p.409

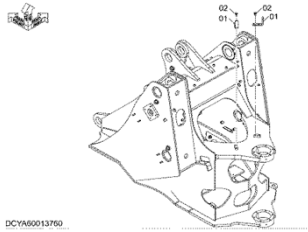
**STEERING PARTS (2)**



DCYA60012028A

.....p.411

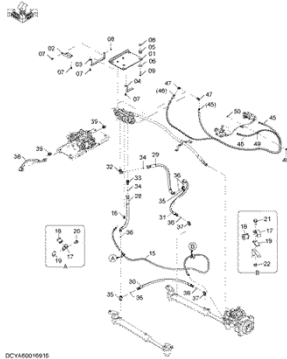
**STEERING PARTS (3)**



DCYA60013760

.....p.413

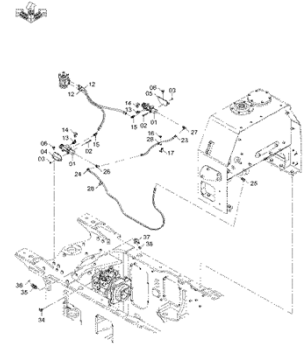
**STEERING PIPING (1)**



DCYA60019916

.....p.415

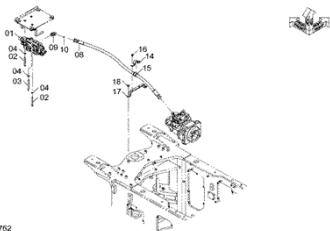
**STEERING PIPING (2)**



DCYA60013759

.....p.417

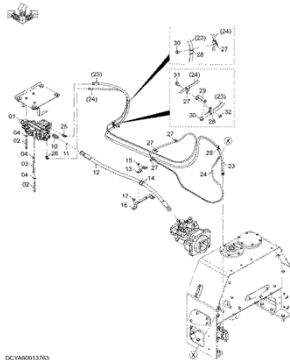
**STEERING PIPING (WITHOUT EMERGENCY STEERING)**



DCYA60013762

.....p.419

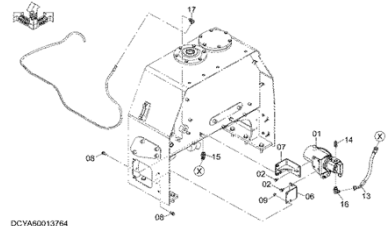
**STEERING PIPING (WITH EMERGENCY STEERING)(1)**



DCYA60013763

.....p.421

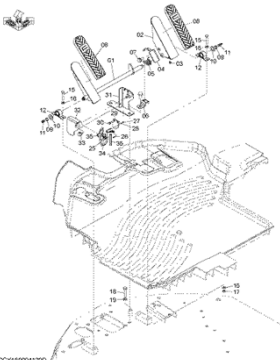
**STEERING PIPING (WITH EMERGENCY STEERING)(2)**



DCYA60013764

.....p.423

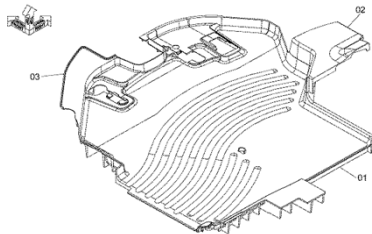
**BRAKE PEDAL**



DCYA60041220

.....p.425

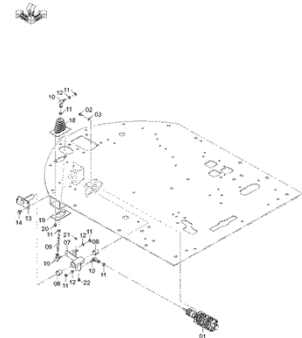
**FLOOR MAT**



DCYA40003639

.....p.427

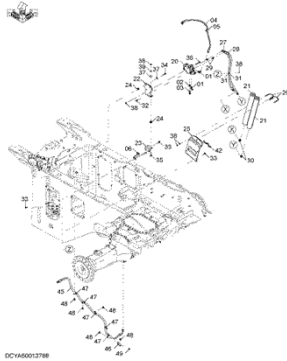
**BRAKE (LINK)**



DCYA6001161

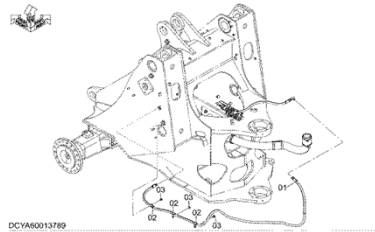
.....p.429

### BRAKE PIPING (1)



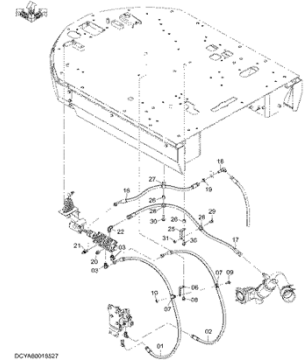
.....p.431

### BRAKE PIPING (2)



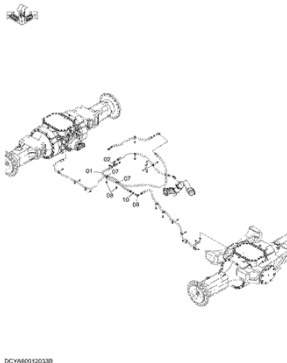
.....p.433

### BRAKE PIPING (3)



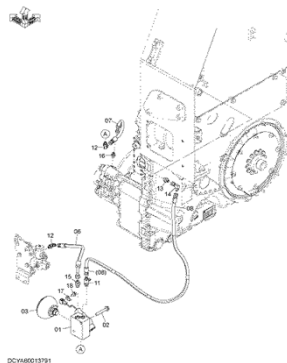
.....p.435

### BRAKE PIPING (4)



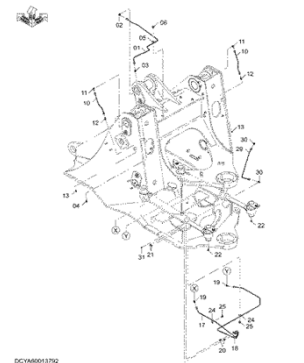
.....p.437

### PARKING BRAKE



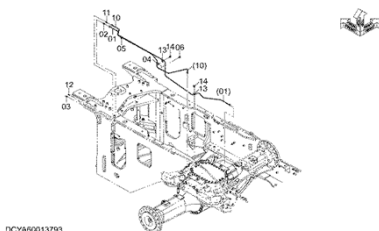
.....p.439

### LUBRICATE PIPING (1)



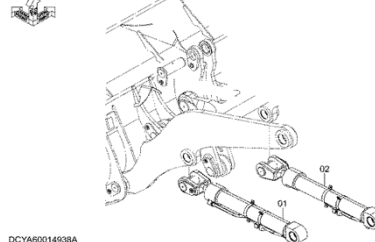
.....p.441

### LUBRICATE PIPING (2)



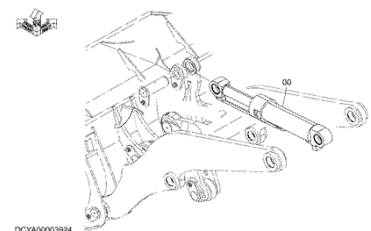
.....p.443

### LIFT ARM CYLINDER



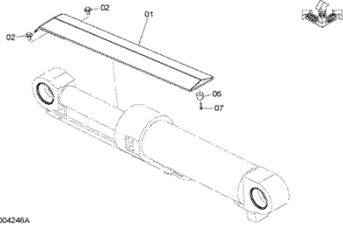
.....p.445

### BUCKET CYLINDER



.....p.447

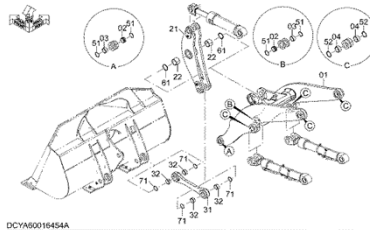
CYLINDER GUARD (FOR BUCKET CYLINDER)



DCYA60004245A

.....p.449

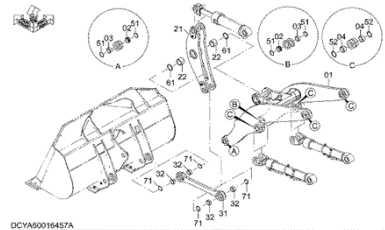
LIFT ARM (1)



DCYA60016454A

.....p.451

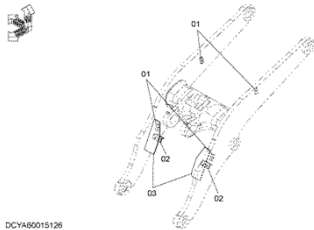
HIGH LIFT ARM (1)



DCYA60016457A

.....p.453

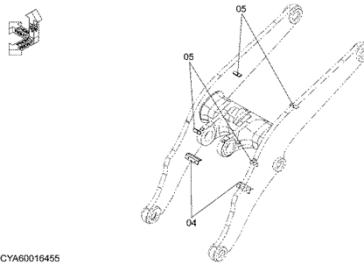
ADD. LIFT-ARM PARTS (FOR 3-SPOOL)



DCYA60015126

.....p.455

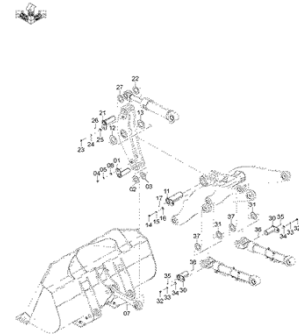
ADD. LIFT-ARM PARTS (FOR 4-SPOOL)



DCYA60016455

.....p.457

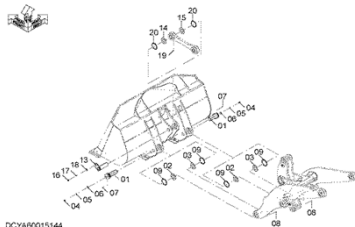
LIFT ARM (2)



DCYA60015140

.....p.459

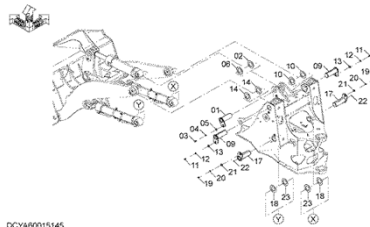
LIFT ARM (3)



DCYA60015144

.....p.461

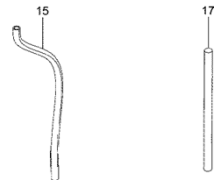
LIFT ARM (4)



DCYA60015145

.....p.463

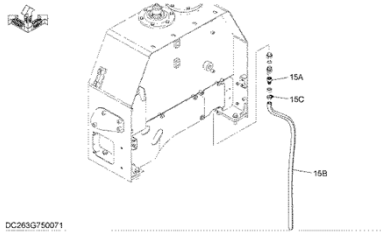
TOOLS



DCYA60017335A

.....p.465

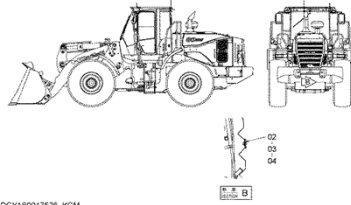
**\* DRAIN HOSE (HYDRAULIC OIL)**



DC263GT50071

.....p.467

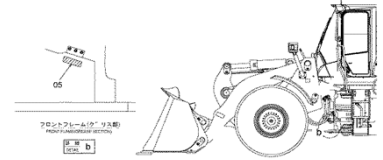
**NAME-PLATE PARTS**



DCYA60017576\_KCM

.....p.469

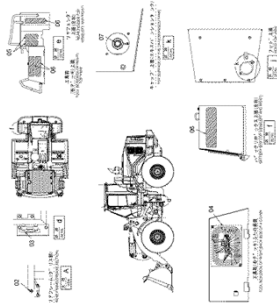
**NAME-PLATE (FRONT)**



DCYA60004223\_KCM

.....p.471

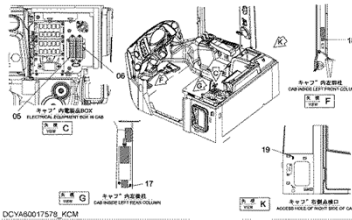
**NAME-PLATE (REAR)**



DCYA60017577

.....p.473

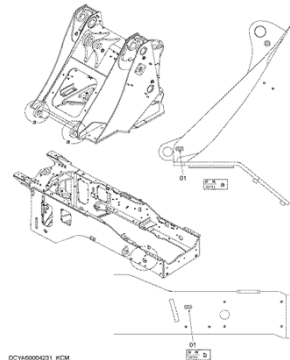
**NAME-PLATE (CAB)**



DCYA60017579\_KCM

.....p.475

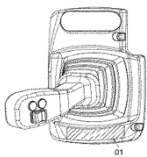
**NAME-PLATE (WITH LIFTING LUG)**



DCYA6000423\_KCM

.....p.477

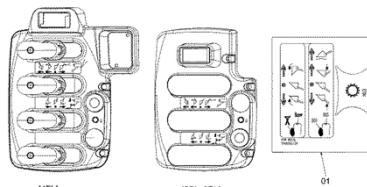
**NAME-PLATE (MULTI-FUNCTION LEVER)**



DCYA60013816

.....p.479

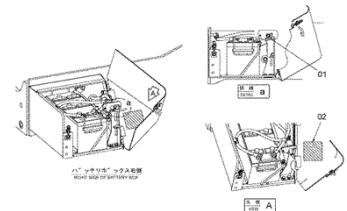
**NAME-PLATE (WORK LEVER & AUX LEVER)**



DCYA60013815

.....p.481

**NAME-PLATE (BATTERY DISCONNECT)**



DCYA60018204\_KCM

.....p.483

# PARTS NAME INDEX

## PARTS NAME INDEX

	PART NAME	PAGE		PART NAME	PAGE	
		16,202				
<b>A</b>	ACCUMULATOR	302,322,408,432,440	<b>C</b>	COVER,SIDE	110,112	
	ADAPTER	2,28,29,32,33,36,38,62...		CUSHION	432	
	ADAPTER,S	24,25,58,60,66,68,302...		CUSHION,RUBBER	98,104,124,166,216,304...	
	ALTERNATOR	2		CYL.	191	
	ARM,LIFT	452,454		CYL.,BUCKET	448	
	ASHTRAY	140		CYL.,LIFT	446	
	AXLE,FRONT	66		CYL.,STEERING	406	
			<b>D</b>	DECAL	474,478,484	
				DECK	120	
<b>B</b>	BAND	40,104		DISPLAY	156,158	
	BAR,LOCK	86		DOOR	200	
			DUCT	148,182,184,198		
			<b>E</b>	EJECTOR	46	
				ELBOW	62,70,203	
				ELBOW,S	22,24,58,60,66,68,296...	
				ELEMENT	402	
				ELEMENT,FILTER	320,400	
				ENGINE	2	
				EVAPORATOR	200	
			<b>F</b>	EXTINGUISHER	164	
				FAN	16	
				FENDER	118,120,132	
				FILLER	28,32,58,60	
				FILTER	2,42,56,186,188,190,200...	
				FILTER,AIR	46,190	
				FILTER,FUEL	2,28,32	
				FILTER,OIL	2	
				FILTER,SUCTION	400	
				FITTING	62,68,203,442,444	
				FITTING,GREASE	84,426,430,442,444,460...	
				FLANGE	84,312,314,318	
				FLANGE,SPLIT	308,310	
				FLASHER	252	
				FLOAT	220	
				FLOOR	166	
				FRAME	8,10,168,216	
				FRAME,FRONT	80	
				FRAME,REAR	82	
				FUSE	162,190,220	
				FUSIBLE-LINK	222	
<b>C</b>	CABLE	156,158	<b>G</b>	GASKET	2,20,28,32,40,216,222...	
	CABLE,BATTERY	230,234,236,240		GASKET,EXHAUST	42	
	CABLE,CABTYRE	156		GAS-SPRING	114,116,132	
	CAMERA	224		GAUGE,LEVEL	18,58,60,400	
	CAP	18,28,32,48,84,94,99...		GRILLE	104	
	CAP,RUBBER	104		GRIP	104,174,356,374,378,386...	
	CASE	200,290		GROMMET	28,32	
	CLAMP	40,42,44,190,200,296...		GUARD	58,60,70,88,90,450	
	CLAMP,HOSE	18,25,28,32,40,46,48...		GUARD,FAN	16	
	CLAMP,PIPE	25,304,308,310,312,314...		GUIDE	56	
	CLEANER,AIR	46		<b>H</b>	HANDRAIL	108,120
	CLEANER,PRE	50,52,54,190			HARNESS,WIRE	156,158,160,162,200,210...
	CLIP	6,18,22,24,25,28,29,32...			HEAD	2,28,32,320
	CLIP,BAND	24,36,38,40,156,158,160...			HINGE	104,110,122,126,128
	CLIP,HOSE	18,28,32,36,38,190,336	HOLDER		108,206	
	COLLAR	12,14,22,24,25,28,32...	HORN		214	
	COLUMN,STEERING	174	HOSE		22,24,58,60,70,198,296...	
	COMPRESSOR	202	HOSE,AIR		46,48,50,52,54,190	
	CONDENSER	202,206	HOSE,COOLER		198,202	
	CONNECTOR	6,36,38,198,220	HOSE,FUEL		28,32,36,38,466	
	CONTROLLER	198,272,274,276	HOSE,NYLON		322,410,418	
	COOLER	38	HOSE,OIL		466,468	
	COOLER,OIL	12,14	HOSE,PLASTIC		440	
	CORE	200,206	HOSE,RUBBER		6,25,28,32,58,60,62,70,304	
	COUPLING	16,28,32	HOSE,VINYL		18,468	
	COUPLING,HALF	316	HOSE,WATER		18,198	
	COVER	2,8,10,16,28,32,46,68...	HOUSING		320	
	COVER,BRAKE	426	<b>I</b>		INDICATOR	222
	COVER,ENGINE	98			INSULATOR	16,136,184,188
	COVER,PIPE	40				
	COVER,REAR	98				

## PARTS NAME INDEX

	PART NAME	PAGE		PART NAME	PAGE
<b>I</b>	INTERCOOLER	12,14	<b>R</b>	RING,RETAINING	426
<b>J</b>	JOINT,BALL	430		ROD	108,190,202,234,400,430
	JOINT,EYE	6		ROD,PUSH	452
<b>K</b>	KEY,PLATE	264		ROD,SCREW	190
	KIT,SWITCH	176		RUBBER	6,148
	KNOB	146,168,176	<b>S</b>	RUBBER,CUSHION	140,144,148
	KNOB ASSY	176		SAFETY-SIGN	484
<b>L</b>	LAMP,HEAD	216,280,284	SCREW	2,3,28,32,36,38,104,108...	
	LAMP,REAR	216	SCREW&SPACER	176	
	LAMP,WORKING	224	SCREW,SEMS	104,122,126,128,144,146...	
	LENS	216,224,280,284	SCREW,TAPPING	140,142,148,174,200,244...	
	LENS,UNIT	216	SEAL	2,28,32,84	
	LEVER	200,212,356,374,378,386...	SEAL,DUST	68,84,452,454	
	LEVER,ELECTRIC	244	SEAL,RUBBER	8,10,12,14,16,28,32,98...	
	LEVER,LOCK	174	SEAT,SCREW	80,82,456	
	LIGHTER	256	SENSOR	2,3,182,220,222	
	LINK	454	SENSOR,ANGLE	212	
	LOCK	104,110	SENSOR,LEVEL	224	
	LOUVER	148,182	SENSOR,PRES.	66,218,220,226,242	
	LUG,LIFTING	82	SENSOR,PRESSURE	2,42	
<b>M</b>	MAT	166	SENSOR,THERMO	2,42,200	
	MAT,FLOOR	428	SHAFT	200	
	MIRROR	154,160	SHAFT,PROPELLER	64	
	MONITOR	258	SHIM	84,406,460,464	
	MOTOR	200	SHROUD	16	
	MOTOR,OIL	16	SLIDER	172	
	MUFFLER,FILTER	40,42	SPACER	62,166,202,216,410,460...	
<b>N</b>	NAME-PLATE	472,474,476,480,482	SPRING	106,176,400,426	
	NUT	6,16,18,25,36,38,40,42...	STAND	178	
	NUT,WING	202	STARTER	2	
<b>O</b>	ORIFICE,ADAPTER	408	STAY	122,160	
	O-RING	2,3,22,24,25,28,32,58...	STEP	120,124	
<b>P</b>	PACKING	6,200,220	STOPPER	16,74,76,414	
	PAD	176,364,382,390,394	STOPPER,RUBBER	191,302,426,430	
	PANEL	191	STRAINER	28,32,400	
	PEDAL	174,426	SUPPORT	68,98,156,158	
	PEDAL,ACCELERATOR	260	SWITCH	210,236,244,256,262	
	PEDAL,BRAKE	426	SWITCH,LEVEL	222	
	PIN	84,86,96,106,116,406...	SWITCH,LIMIT	260,426	
	PIN,LOCK	86,96,106,108,116,122,202	SWITCH,PRES.	242	
	PIPE	58,60,66,68,308,310,312...	SWITCH,PUSHBUT.	356	
	PIPE,AIR	46,48,50,52,54	SWITCH,START	264	
	PIPE,EXHAUST	40,44	SWITCH,TUMBLER	160,256,262,370	
	PIPE,RETURN	25,304	<b>T</b>	TANK,FUEL	28,32
	PIPE,SUCTION	304		TANK,LIQUID	206
	PIPE,WATER	18	TANK,OIL	400	
	PLANE	214	TANK,WATER	18,196	
	PLATE	6,12,14,80,90,108,112...	TAPE	474	
	PLATE,LOCK	72,191	TAPPING	382	
	PLATE,RUBBER	12,14,22,98,222,296,374...	TEE,S	24,322,330,334,376,380...	
	PLATE,THRUST	68	TIMER	254	
	PLUG	6,12,14,22,28,32,68,99...	TRANSISTOR	200	
	PLUG,DRAIN	400,468	TRANSMISSION	56	
	PLUG,PLASTIC	98,114,118,124,254,288,356	TRAY	148	
	POCKET	372	TRIM	14,16,98,108,222	
	PROTECTOR	58,60	TRIM,SEAL	12,98,104,108,112,120...	
	PROTECTOR,HOSE	328	TUBE	12,14,36,38,42,156,200...	
	PULLEY	202	TUBE,CORRUGATED	36,38,158	
	PUMP	28,32,294	TUBE,PLASTIC	40	
	PUMP,GEAR	20	<b>U</b>	UNION,S	24,66,322,330,332,376...
<b>R</b>	RADIATOR	12,14		UNIT,AIRCON	198,200
	REDUCER	294	UNIT,CONTROL	258,266,268,270	
	REFLECTOR	216	UNIT,PUMP	424	
	RELAY	162,200,222,252,254,256...	<b>V</b>	VALVE	200,322,400,432
	RELAY,BATTERY	222		VALVE,BALL	28,32
	REST,ARM	168		VALVE,BRAKE	430
	RIM	280,284		VALVE,CHECK	25,58,60,440
	RING	400		VALVE,CONTROL	24,298
	RING,BACKUP	320		VALVE,FLOW-CONTROL	330



---

MEMO

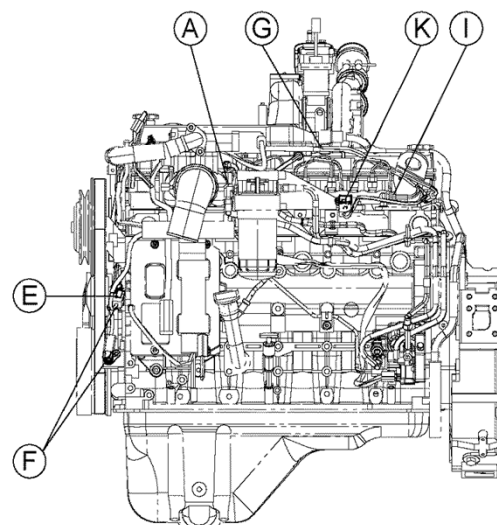
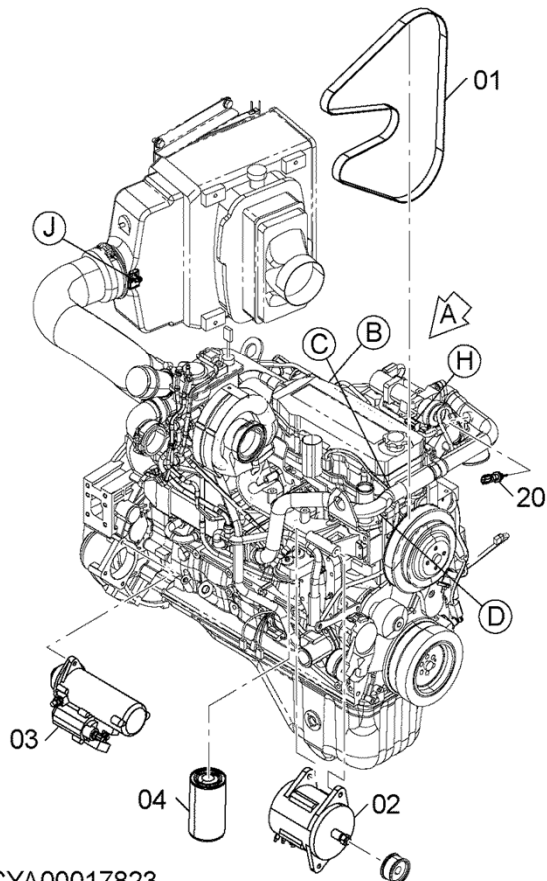
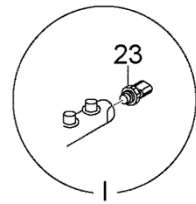
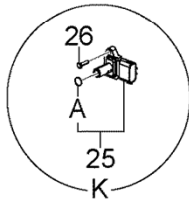
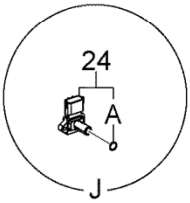
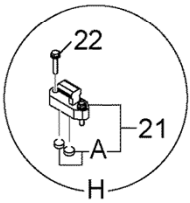
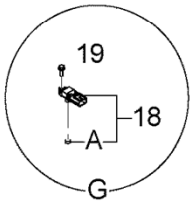
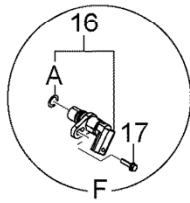
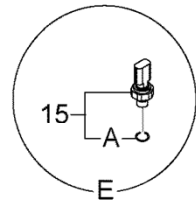
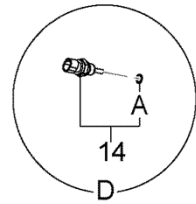
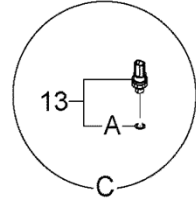
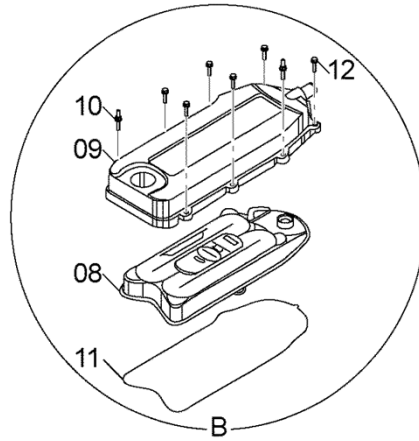
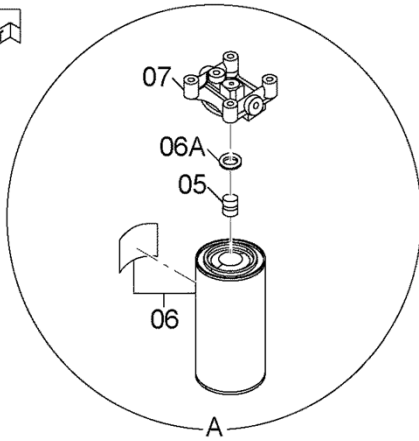
---

# ENGINE エンジン

Applicable Model (適用機種): -

Mark (記号): -

Serial No. (適用号機): -



VIEW A

DCYA00017823

# ENGINE

## エンジン

Applicable Model (適用機種): -

Mark(記号): -

Serial No. (適用号機): -

ITEM 符号	PART NO. 部品番号	PART NAME	部 品 名	Q' TY 数量	S. C サービ ス コート	SERIAL NO. 適用号機	ICA 互 換 性	REPLACEABLE PART 代 替 部 品	
								PART NO. 部品番号	Q' TY 数量
01	YQYA00017823	ENGINE (ALTERNATOR 70A)	エンジン (オルタネータ70A)	1		5001-			
	YQYA00001317	ENGINE (ALTERNATOR 95A)	エンジン (オルタネータ95A)	1		5001-			
	YQYA00018808	* BELT	* ベルト	1		5001-			
02	YQYA00018807	* ALTERNATOR (70A)	* オルタネータ (70A)	1		5001-			
02	YQYA00021130	* ALTERNATOR (95A)	* オルタネータ (95A)	1		5001-			
03	YQYA00020859	* STARTER	* スタータ	1		5001-			
04	YQYA00019107	* FILTER, OIL	* フィルタ, オイル	1		5001-			
05	YQYA00019017	* ADAPTER	* アダプタ	1		5001-			
06	YQYA00019068	* FILTER, FUEL	* フィルタ, フュエル	1		5001-			
06A	YQYA00019086	** SEAL	** シール	1		5001-			
07	YQYA00019089	* HEAD	* ヘッド	1		5001-			
08	YQYA00018806	* FILTER	* フィルタ	1		5001-			
09	YQYA00020139	* COVER	* カバー	1		5001-			
10	YQYA00020140	* BOLT	* ボルト	2		5001-			
11	YQYA00020147	* GASKET	* ガasket	1		5001-			
12	YQYA00020148	* BOLT	* ボルト	6		5001-			
13	YQYA00020875	* SENSOR, PRESSURE (EXHAUST GAS. )	* センサ, プレシヤ (排気圧センサ)	1		5001-			
13A	YQYA00020925	** O-RING	** O-リング	1		5001-			
14	YQYA00020886	* SENSOR, THERMO (COOLANT)	* センサ, サ-モ (水温センサ)	1		5001-			
14A	YQYA00020925	** O-RING	** O-リング	1		5001-			
15	YQYA00020917	* SENSOR, PRESSURE (OIL PRESSURE)	* センサ, プレシヤ (エンジンオイル圧スイッチ)	1		5001-			
15A	+++++	** O-RING	** O-リング	1	D	5001-			
16	YQYA00020924	* SENSOR	* センサ	2		5001-			
16A	YQYA00020156	(CAM OR CRANK) ** O-RING	(クランク/カム角度センサ) ** O-リング	1		5001-			
17	YQYA00020157	* SCREW	* スクリュ	2		5001-			
18	YQYA00020926	* SENSOR, PRESSURE (CRANKCASE BREATHER)	* センサ, プレシヤ (クランクケース圧センサ)	1		5001-			
18A	YQYA00020163	** O-RING	** O-リング	1		5001-			
19	YQYA00020164	* SCREW	* スクリュ	1		5001-			
20	YQYA00020927	* SENSOR, THERMO (EXHAUST GAS TEMPERATURE) (EGRガス温度センサ)	* センサ, サ-モ	1		5001-			
21	YQYA00020928	* SENSOR, PRESSURE (EGR DP SENSOR )	* センサ, プレシヤ (EGR差圧センサ)	1		5001-			
21A	YQYA00020208	** O-RING	** O-リング	2		5001-			
22	YQYA00021580	* SCREW	* スクリュ	2		5001-			
23	YQYA00020929	* SENSOR, PRESSURE	* センサ, プレシヤ	1		5001-			



---

MEMO

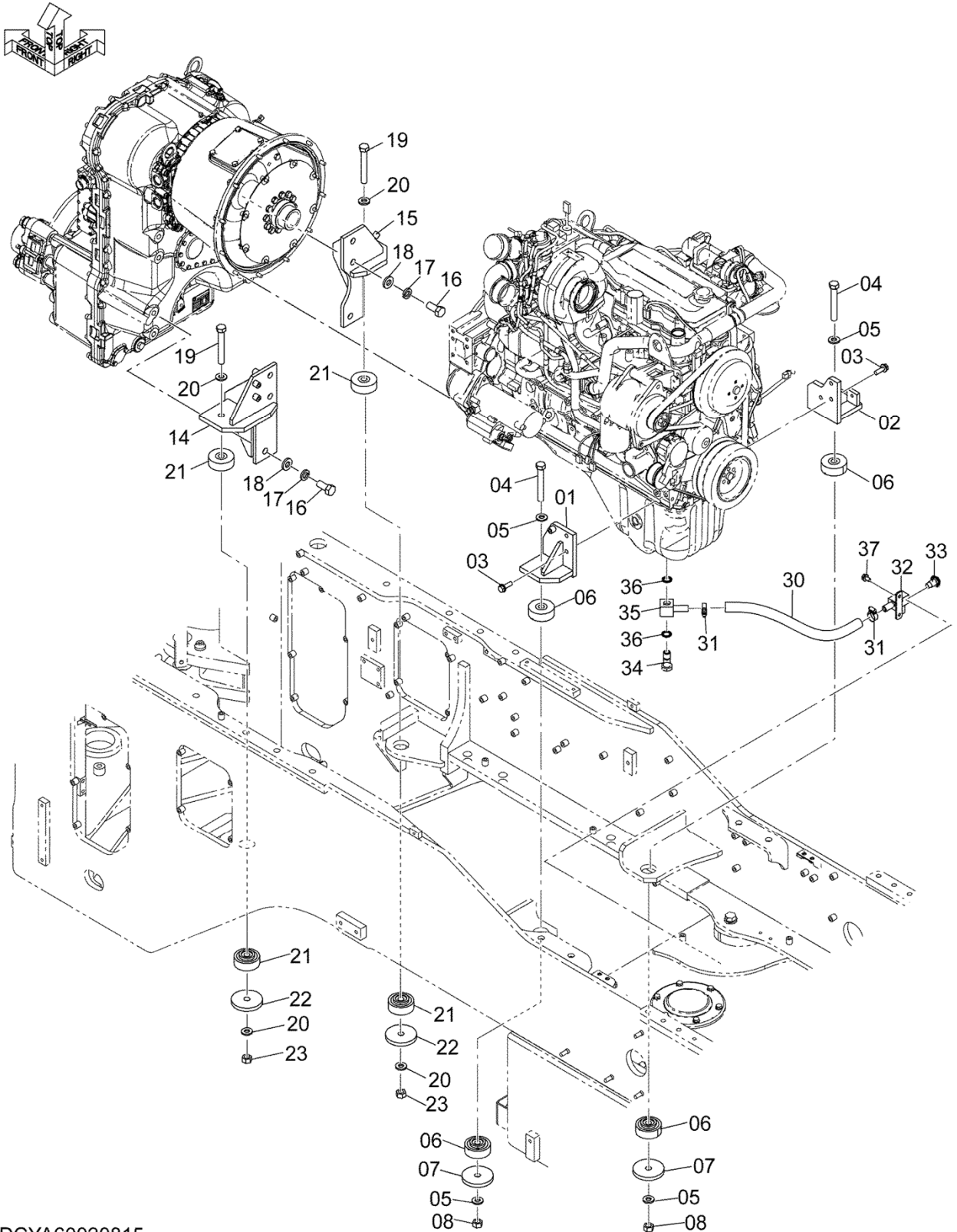
---

# ENGINE PARTS エンジン取付部品

Applicable Model (適用機種): -

Mark (記号): -

Serial No. (適用号機): -



DCYA60020815

ENGINE PARTS  
エンジン取付部品

Applicable Model (適用機種): -

Mark(記号): -

Serial No. (適用号機): -

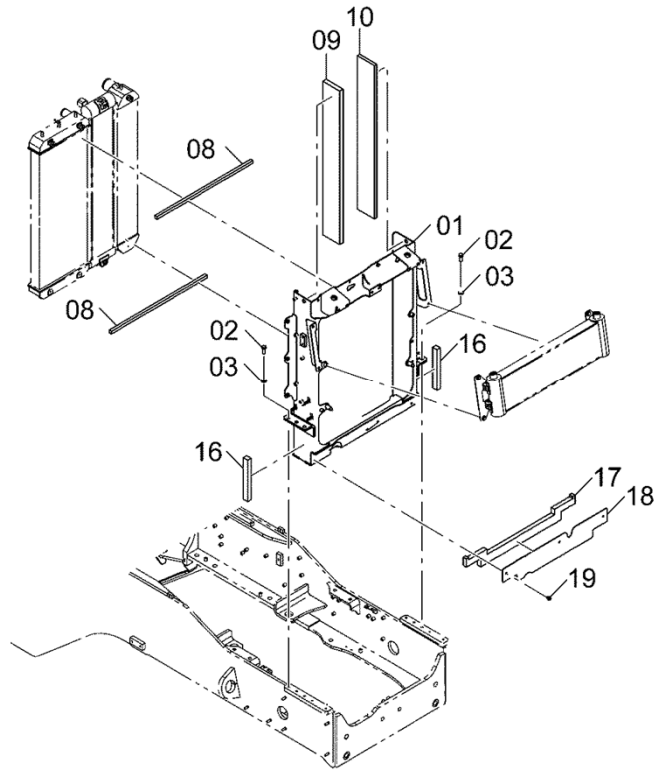
ITEM 符号	PART NO. 部品番号	PART NAME	部 品 名	Q' TY 数量	S. C サービ ス コート	SERIAL NO. 適用号機	ICA 互 換 性	REPLACEABLE PART 代 替 部 品	
								PART NO. 部品番号	Q' TY 数量
01	YQYA40010766	BRACKET	ブ ラケツト	1		5001-			
02	YQYA40010767	BRACKET	ブ ラケツト	1		5001-			
03	YQJ271240	BOLT, W/WASHER	ボ ルト (ワッシャ付)	6	D	5001-			
04	YQ0111618125	BOLT	ボ ルト	2		5001-			
05	YQJ222018	WASHER	ワッシャ	4		5001-			
06	YQ4643491	RUBBER	ラバ ー	4		5001-			
07	YQ263G102161	PLATE	プ レート	2		5001-			
08	YQ0140150018	NUT	ナツト	2		5001-			
14	YQYA40010768	BRACKET	ブ ラケツト	1		5001-			
15	YQYA40010769	BRACKET	ブ ラケツト	1		5001-			
16	YQ0111620045	BOLT	ボ ルト	6		5001-			
17	YQJ257220	WASHER, SPRING	ワッシャ, スプ リング	6		5001-			
18	YQJ222020	WASHER	ワッシャ	6		5001-			
19	YQ0111618125	BOLT	ボ ルト	2		5001-			
20	YQJ222018	WASHER	ワッシャ	4		5001-			
21	YQ4629781	RUBBER	ラバ ー	4		5001-			
22	YQ263G102161	PLATE	プ レート	2		5001-			
23	YQ0140150018	NUT	ナツト	2		5001-			
30	YQYA00017840	HOSE, RUBBER	ホ ース, ラバ ー	1		5001-			
31	YQ2406762281	CLIP	クリ ップ	2		5001-			
32	YQYA40010770	CONNECTOR	コネク タ	1		5001-			
33	YQYA00016600	PLUG	プ ラグ	1		5001-			
34	YQ263E102011	BOLT, EYE	ボ ルト, アイ	1		5001-			
35	YQ263E102001	JOINT, EYE	ジ ョイント, アイ	1		5001-			
36	YQ263F102071	PACKING	パ ッキン	2	Z	5001-			
37	YQJ271020	BOLT, W/WASHER	ボ ルト (ワッシャ付)	2	D	5001-			

# COOLING DEVICE (1) 冷却装置 (1)

Applicable Model (適用機種): -

Mark(記号): -

Serial No. (適用号機): -



DCYA60012651

COOLING DEVICE (1)

冷却装置 (1)

Applicable Model (適用機種): -

Mark(記号): -

Serial No. (適用号機): -

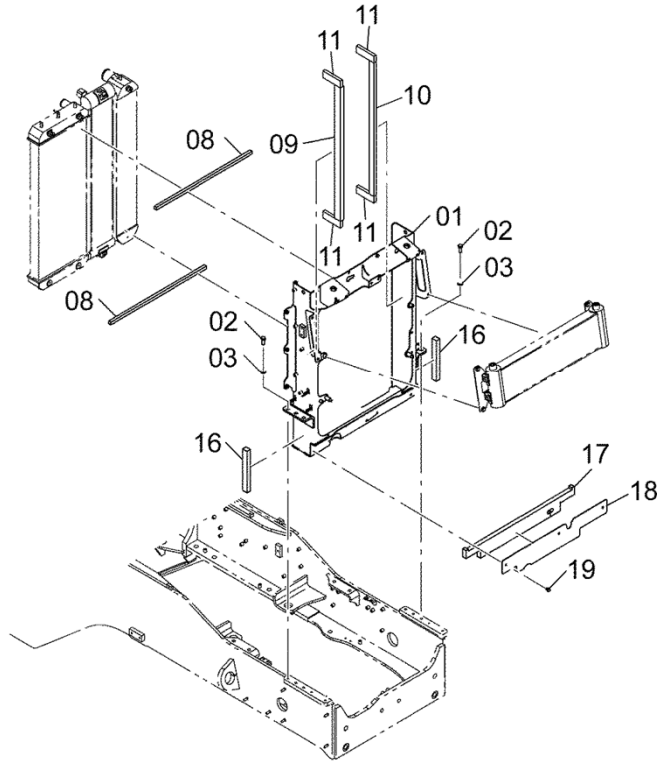

ITEM 符号	PART NO. 部品番号	PART NAME	部 品 名	Q' TY 数量	S. C サービ ス コート	SERIAL NO. 適用号機	ICA 互 換 性	REPLACEABLE PART 代 替 部 品	
								PART NO. 部品番号	Q' TY 数量
01	YQYA40010553	FRAME	フレーム	1		5001-5077			
02	YQJ901640	BOLT	ボルト	6		5001-5077			
03	YQJ222016	WASHER	ワッシャ	6		5001-5077			
08	YQYA00015441	SEAL, RUBBER	シール, ラバ-	2		5001-5077			
09	YQYA00020942	SEAL, RUBBER	シール, ラバ-	1		5001-5077			
10	YQYA00020943	(LH) SEAL, RUBBER	(LH) シール, ラバ-	1		5001-5077			
16	YQYA00019531	(RH) SEAL, RUBBER	(RH) シール, ラバ-	2		5001-5077			
17	YQYA00019528	SEAL, RUBBER	シール, ラバ-	1		5001-5077			
18	YQYA00019527	COVER	カバー	1		5001-5077			
19	YQJ271020	BOLT, W/WASHER	ボルト (ワッシャ付)	3	D	5001-5077			

# COOLING DEVICE (1) 冷却装置 (1)

Applicable Model (適用機種): -

Mark(記号): -

Serial No. (適用号機): -



DCYA60025135

COOLING DEVICE (1)

冷却装置 (1)

Applicable Model (適用機種): -

Mark(記号): -

Serial No. (適用号機): -

ITEM 符号	PART NO. 部品番号	PART NAME	部 品 名	Q' TY 数量	S. C サービ ス コート	SERIAL NO. 適用号機	ICA 互 換 性	REPLACEABLE PART 代 替 部 品	
								PART NO. 部品番号	Q' TY 数量
01	YQYA40010553	FRAME	フレーム	1		5078-			
02	YQJ901640	BOLT	ボルト	6		5078-			
03	YQJ222016	WASHER	ワッシャ	6		5078-			
08	YQYA00015441	SEAL, RUBBER	シール, ラバ-	2		5078-			
09	YQYA00025012	SEAL, RUBBER	シール, ラバ-	1		5078-			
10	YQYA00016707	(LH) SEAL, RUBBER (RH)	(LH) シール, ラバ- (RH)	1		5078-			
11	YQYA00025013	SEAL, RUBBER	シール, ラバ-	4		5078-			
16	YQYA00019531	SEAL, RUBBER	シール, ラバ-	2		5078-			
17	YQYA00029709	SEAL, RUBBER	シール, ラバ-	1		5078-			
18	YQYA00029708	COVER	カバー	1		5078-			
19	YQJ271020	BOLT, W/WASHER	ボルト (ワッシャ付)	3	D	5078-			

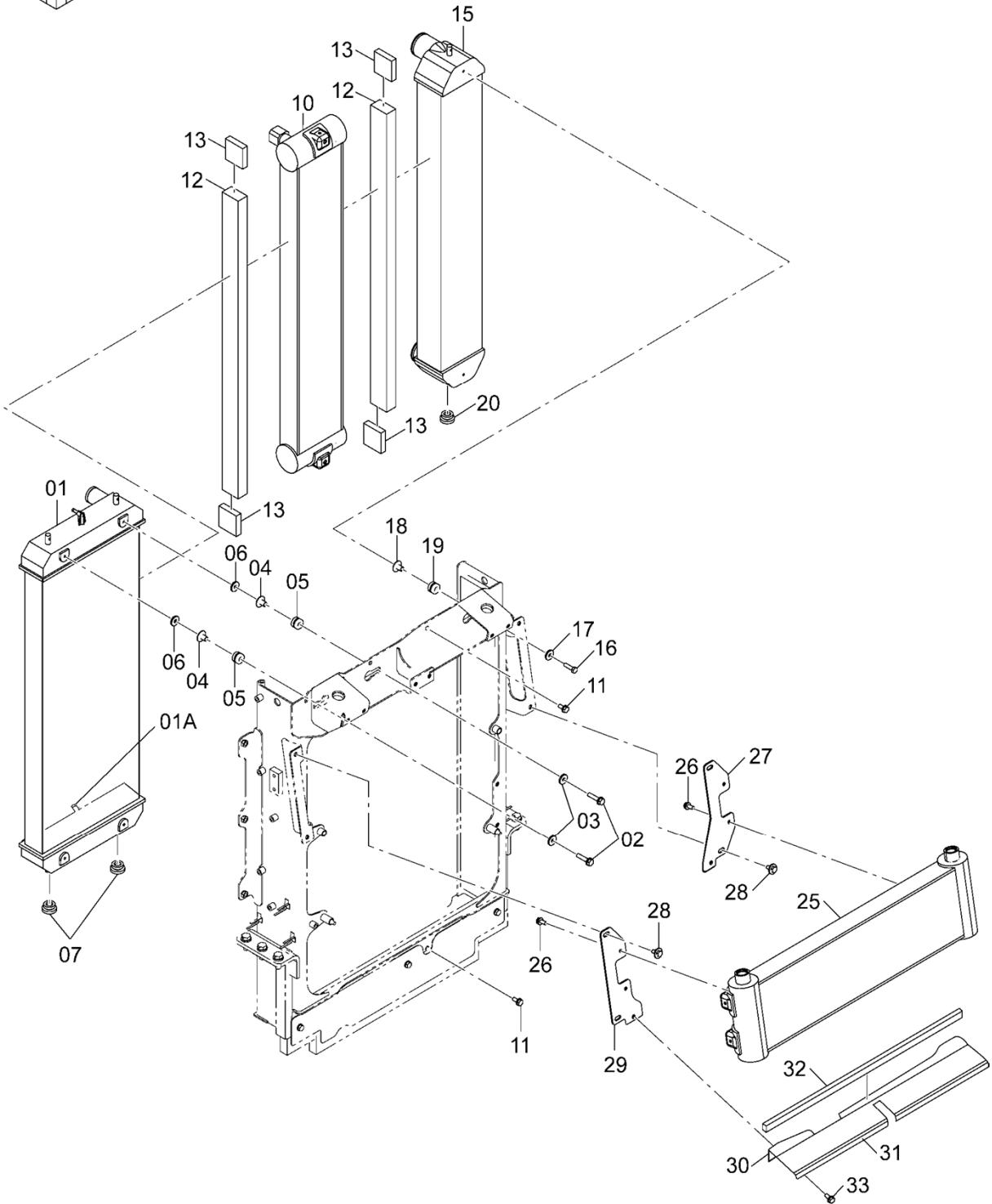
# COOLING DEVICE (2)

## 冷却装置 (2)

Applicable Model (適用機種): -

Mark(記号): -

Serial No.(適用号機): -



DCYA60012652A

## COOLING DEVICE (2)

### 冷却装置 (2)

Applicable Model (適用機種): -

Mark(記号): -

Serial No. (適用号機): -

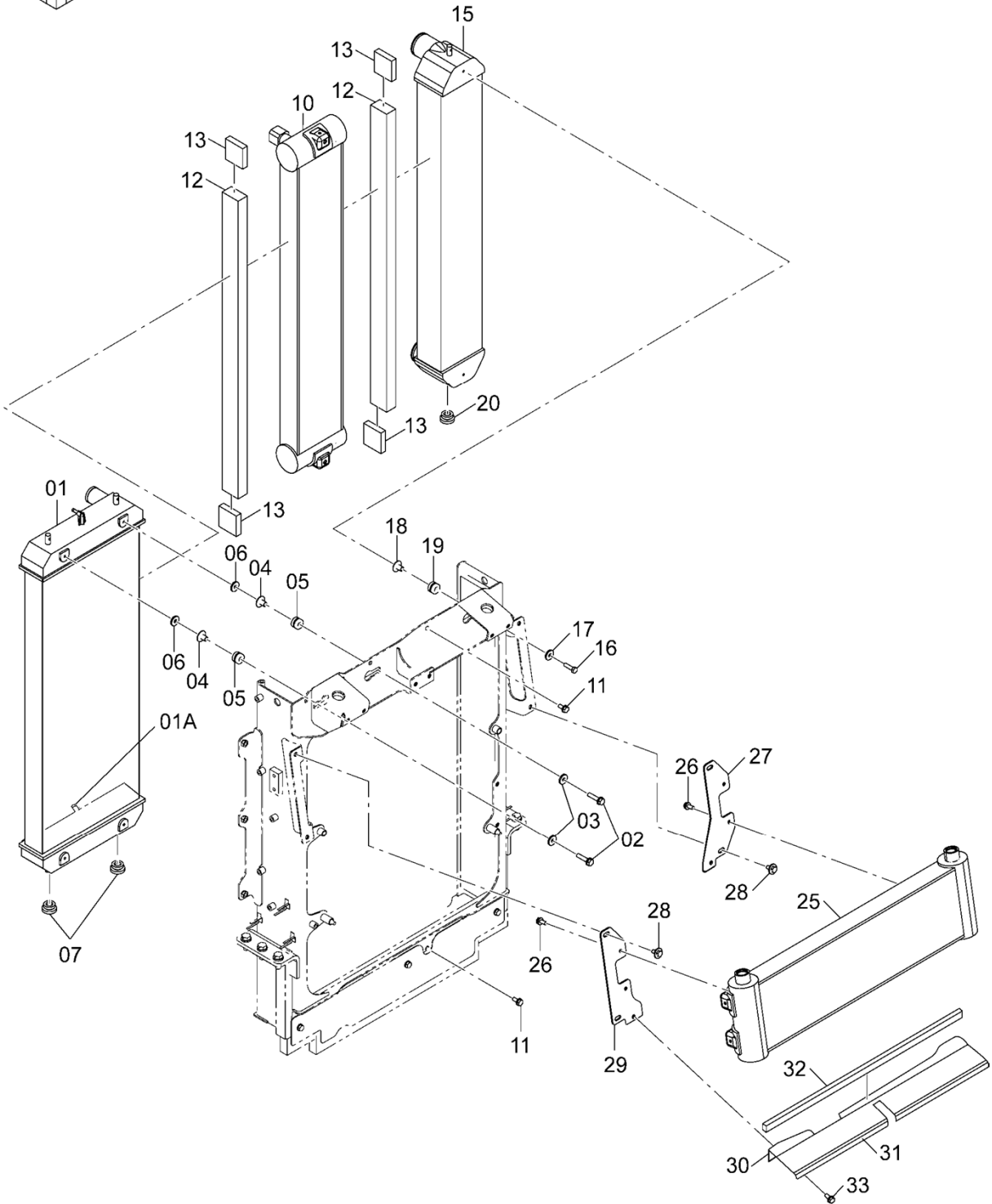
ITEM 符号	PART NO. 部品番号	PART NAME	部 品 名	Q'TY 数量	S. C サービ ス コート	SERIAL NO. 適用号機	ICA 互 換 性	REPLACEABLE PART 代 替 部 品	
								PART NO. 部品番号	Q'TY 数量
01	YQYA00017801	RADIATOR	ラジエータ	1		5001-			
01A	YQXB00001930	* PLUG	* プラグ	1		5001-			
02	YQ0110608040	BOLT	ボルト	2		5001-			
03	YQ2638613281	WASHER	ワッシャ	2		5001-			
04	YQ263G212272	TUBE	チューブ	2		5001-			
05	YQ263G212251	PLATE, RUBBER	プレート, ラバ-	2		5001-			
06	YQYA00020480	COLLAR	カラー	2		5001-			
07	YQ263G212241	PLATE, RUBBER	プレート, ラバ-	2		5001-			
10	YQYA00017799	COOLER, OIL	クーラ, オイル	1		5001-			
11	YQJ271025	BOLT, W/WASHER	ボルト (ワッシャ付)	2	D	5001-			
12	YQYA00025014	SEAL, RUBBER	シール, ラバ-	2		5001-			
13	YQYA00025015	SEAL, RUBBER	シール, ラバ-	4		5001-			
15	YQYA00017802	INTERCOOLER	インタークーラ	1		5001-			
16	YQ0110608040	BOLT	ボルト	1		5001-			
17	YQ2638613281	WASHER	ワッシャ	1		5001-			
18	YQ263G212272	TUBE	チューブ	1		5001-			
19	YQ263G212251	PLATE, RUBBER	プレート, ラバ-	1		5001-			
20	YQ263G212241	PLATE, RUBBER	プレート, ラバ-	1		5001-			
25	YQYA00017800	COOLER, OIL	クーラ, オイル	1		5001-			
26	YQJ271025	BOLT, W/WASHER	ボルト (ワッシャ付)	4	D	5001-			
27	YQYA40015466	BRACKET	ブラケット	1		5001-			
28	YQJ281025	BOLT, W/WASHER	ボルト (ワッシャ付)	4	D	5001-			
29	YQYA40015465	BRACKET	ブラケット	1		5001-			
30	YQYA00012215	PLATE	プレート	1		5001-			
31	YQYA00027182	TRIM, SEAL	トリム, シール	2		5001-			
32	YQYA00024467	SEAL, RUBBER	シール, ラバ-	1		5001-			
33	YQJ271020	BOLT, W/WASHER	ボルト (ワッシャ付)	2		5001-			

# COOLING DEVICE (2) (WIDE) 冷却装置 (2) (ワイド)

Applicable Model (適用機種): -

Mark (記号): -

Serial No. (適用号機): -



DCYA60016436

# COOLING DEVICE (2) (WIDE)

## 冷却装置 (2) (ワイド)

Applicable Model (適用機種): -

Mark(記号): -

Serial No. (適用号機): -

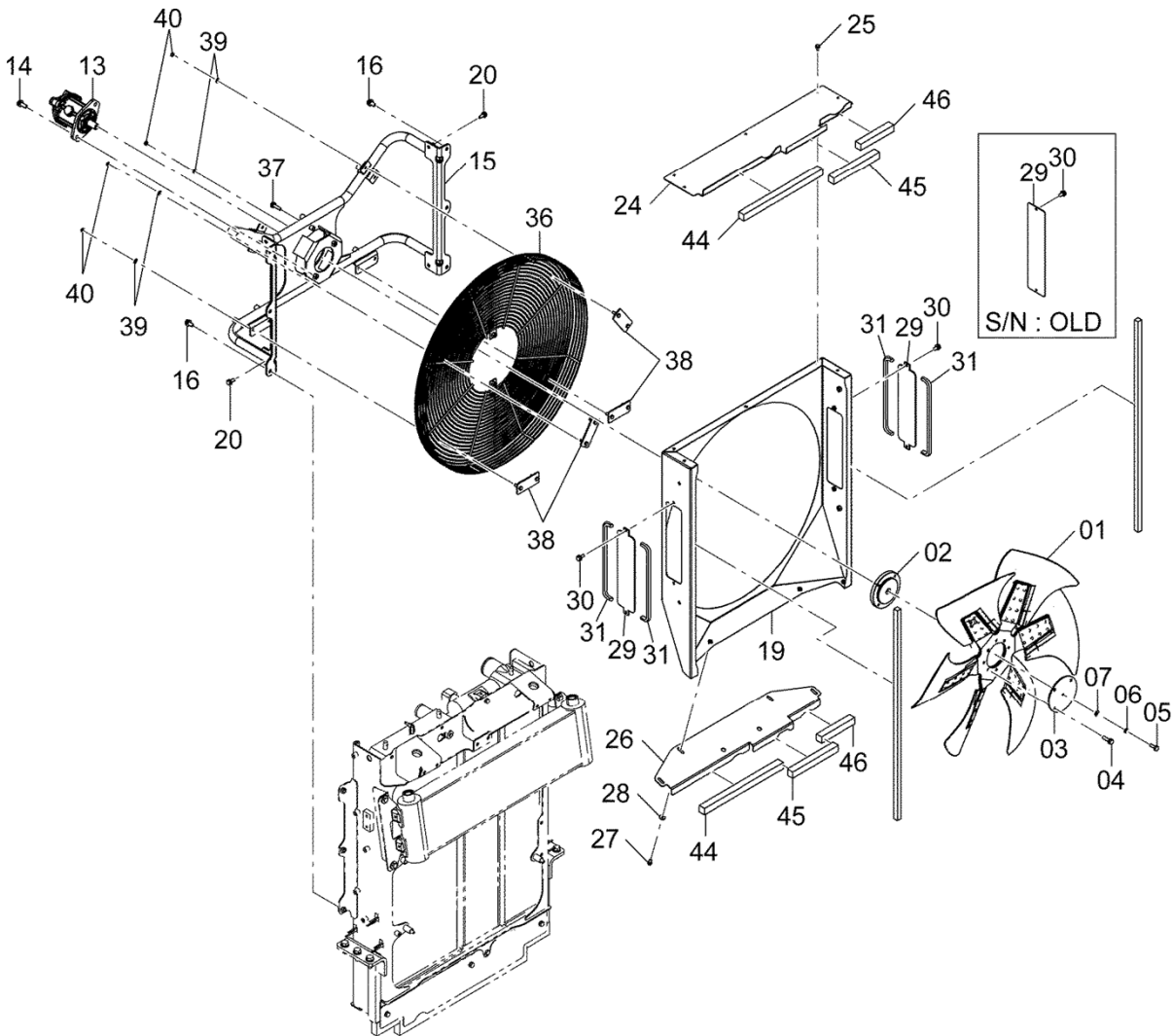
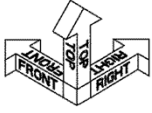
ITEM 符号	PART NO. 部品番号	PART NAME	部 品 名	Q' TY 数量	S. C サービ ス コート	SERIAL NO. 適用号機	ICA 互 換 性	REPLACEABLE PART 代 替 部 品	
								PART NO. 部品番号	Q' TY 数量
01	YQYA00019724	RADIATOR	ラジエータ	1		5001-			
01A	YQXB00001930	* PLUG	* プラグ	1		5001-			
02	YQ0110608040	BOLT	ボルト	2		5001-			
03	YQ2638613281	WASHER	ワッシャ	2		5001-			
04	YQ263G212272	TUBE	チューブ	2		5001-			
05	YQ263G212251	PLATE, RUBBER	プレート, ラバー	2		5001-			
06	YQYA00020480	COLLAR	カラー	2		5001-			
07	YQ263G212241	PLATE, RUBBER	プレート, ラバー	2		5001-			
10	YQYA00019725	COOLER, OIL	クーラ, オイル	1		5001-			
11	YQJ271025	BOLT, W/WASHER	ボルト (ワッシャ付)	2	D	5001-			
12	YQYA00025014	SEAL, RUBBER	シール, ラバー	2		5001-			
13	YQYA00025015	SEAL, RUBBER	シール, ラバー	4		5001-			
15	YQYA00019726	INTERCOOLER	インタークーラ	1		5001-			
16	YQ0110608040	BOLT	ボルト	1		5001-			
17	YQ2638613281	WASHER	ワッシャ	1		5001-			
18	YQ263G212272	TUBE	チューブ	1		5001-			
19	YQ263G212251	PLATE, RUBBER	プレート, ラバー	1		5001-			
20	YQ263G212241	PLATE, RUBBER	プレート, ラバー	1		5001-			
25	YQYA00019727	COOLER, OIL	クーラ, オイル	1		5001-			
26	YQJ271025	BOLT, W/WASHER	ボルト (ワッシャ付)	4	D	5001-			
27	YQYA40015466	BRACKET	ブラケット	1		5001-			
28	YQJ281025	BOLT, W/WASHER	ボルト (ワッシャ付)	4	D	5001-			
29	YQYA40015465	BRACKET	ブラケット	1		5001-			
30	YQYA00012215	PLATE	プレート	1		5001-			
31	YQ4669339	TRIM	トリム	2		5001-			
32	YQYA00024467	SEAL, RUBBER	シール, ラバー	1		5001-			
33	YQJ271020	BOLT, W/WASHER	ボルト (ワッシャ付)	2		5001-			

# COOLING DEVICE PARTS 冷却装置部品

Applicable Model (適用機種): -

Mark (記号): -

Serial No. (適用号機): -



DCYA60012653A

# COOLING DEVICE PARTS

## 冷却装置部品

Applicable Model (適用機種): -

Mark(記号): -

Serial No. (適用号機): -

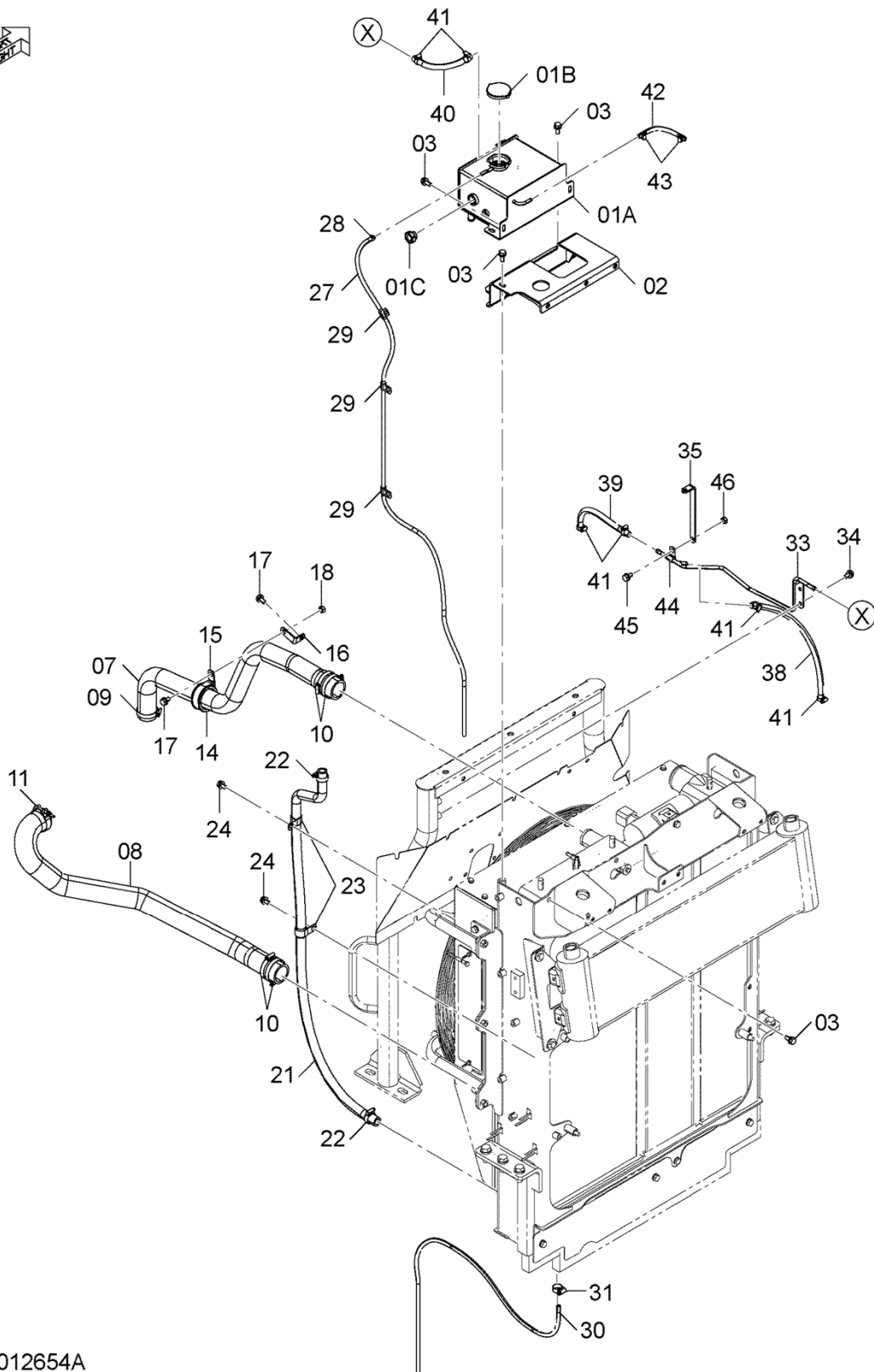

ITEM 符号	PART NO. 部品番号	PART NAME	部 品 名	Q' TY 数量	S. C サービ ス コート	SERIAL NO. 適用号機	ICA 互 換 性	REPLACEABLE PART 代 替 部 品	
								PART NO. 部品番号	Q' TY 数量
01	YQ263J210601	FAN	ファン	1		5001-			
02	YQ4713808	COUPLING	カップ リング	1		5001-			
03	YQYA00011206	STOPPER	ストッパ	1		5001-			
04	YQJ271040	BOLT, W/WASHER	ボルト (ワッシャ付)	4	D	5001-			
05	YQJ901030	BOLT	ボルト	1		5001-			
06	YQA590910	WASHER, SPRING	ワッシャ, スプリング	1		5001-			
07	YQJ222010	WASHER	ワッシャ	1		5001-			
13	YQYA00011207	MOTOR, OIL	モータ, オイル	1	H	5001-			
14	YQJ271235	BOLT, W/WASHER	ボルト (ワッシャ付)	2	D	5001-			
15	YQYA40010828	BRACKET	ブラケット	1		5001-			
16	YQJ271225	BOLT, W/WASHER	ボルト (ワッシャ付)	6	D	5001-			
19	YQYA40010827	SHROUD	シールド	1		5001-			
20	YQJ271025	BOLT, W/WASHER	ボルト (ワッシャ付)	4	D	5001-			
24	YQYA00016758	COVER	カバー	1		5001-			
25	YQJ260816	BOLT, W/WASHER	ボルト (ワッシャ付)	5	D	5001-			
26	YQYA00016759	COVER	カバー	1		5001-			
27	YQJ260820	BOLT, W/WASHER	ボルト (ワッシャ付)	4	D	5001-			
28	YQ2147122311	WASHER	ワッシャ	4		5001-			
29	YQYA00016760	COVER	カバー	2		5001-005126	T	YQYA00016676 YQJ260820	2 4
29	YQYA00016676	COVER	カバー	2		005127-		YQXV00001601	4
30	YQJ260816	BOLT, W/WASHER	ボルト (ワッシャ付)	4	D	5001-005126			
30	YQJ260820	BOLT, W/WASHER	ボルト (ワッシャ付)	4	D	005127-			
31	YQXV00001601	TRIM	トリム	4		005127-			
36	YQYA40002210	GUARD, FAN	ガード, ファン	1		5001-			
37	YQJ271040	BOLT, W/WASHER	ボルト (ワッシャ付)	2	D	5001-			
38	YQYA40001926	BRACKET	ブラケット	4		5001-			
39	YQJ222008	WASHER	ワッシャ	8		5001-			
40	YQM500807	NUT	ナット	8		5001-			
43	YQ263G214231	INSULATOR	インシュレータ	2		5001-			
44	YQYA00022550	SEAL, RUBBER	シール, ラバー	2		5001-			
45	YQYA00022549	SEAL, RUBBER	シール, ラバー	2		5001-			
46	YQYA00022548	SEAL, RUBBER	シール, ラバー	2		5001-			

# RADIATOR PIPING ラジエータ配管

Applicable Model (適用機種): -

Mark (記号): -

Serial No. (適用号機): -



DCYA60012654A

# RADIATOR PIPING

## ラジエータ配管

Applicable Model (適用機種): -

Mark(記号): -

Serial No. (適用号機): -

ITEM 符号	PART NO. 部品番号	PART NAME	部 品 名	Q' TY 数量	S. C サービ ス コード	SERIAL NO. 適用号機	ICA 互 換 性	REPLACEABLE PART 代 替 部 品	
								PART NO. 部品番号	Q' TY 数量
01	YQYA60012906	TANK, WATER	タンク, ウォータ	1		5001-			
01A	YQYA40011429	* TANK, WATER	* タンク, ウォータ	1		5001-			
01B	YQ4441579	* CAP	* キャップ	1		5001-			
01C	YQ4720665	* GAUGE, LEVEL	* ゲージ, レベル	1		5001-			
02	YQYA40010829	BRACKET	ブラケット	1		5001-			
03	YQJ271025	BOLT, W/WASHER	ボルト (ワッシャ付)	8	D	5001-			
07	YQYA00021482	HOSE, WATER	ホース, ウォータ	1		5001-			
08	YQYA00017864	HOSE, WATER	ホース, ウォータ	1		5001-			
09	YQ4504198	CLAMP, HOSE	クランプ, ホース	1		5001-			
10	YQ4504199	CLAMP, HOSE	クランプ, ホース	4		5001-			
11	YQ4285235	CLAMP, HOSE	クランプ, ホース	1		5001-			
14	YQ4259340	BUSHING, RUBBER	ブッシング, ラバー	1		5001-			
15	YQ4204136	CLIP	クリップ	1		5001-			
16	YQ263F242711	BRACKET	ブラケット	1		5001-			
17	YQJ271020	BOLT, W/WASHER	ボルト (ワッシャ付)	2	D	5001-			
17A	YQJ901020	* BOLT	* ボルト	1		5001-			
17B	YQJ222010	* WASHER	* ワッシャ	1		5001-			
18	YQJ950010	NUT	ナット	1		5001-			
21	YQYA00017865	HOSE, WATER	ホース, ウォータ	1		5001-			
22	YQ4504367	CLAMP, HOSE	クランプ, ホース	2		5001-			
23	YQ4192035	CLIP	クリップ	2		5001-			
24	YQJ271020	BOLT, W/WASHER	ボルト (ワッシャ付)	2	D	5001-			
24A	YQJ901020	* BOLT	* ボルト	1		5001-			
28	YQ4425139	CLAMP, HOSE	クランプ, ホース	1		5001-			
29	YQ4190261	CLIP	クリップ	3		5001-			
30	YQ4689881	HOSE, VINYL	ホース, ビニール	1		5001-			
31	YQ0491100012	CLIP, HOSE	クリップ, ホース	1		5001-			
33	YQYA40010886	PIPE, WATER	パイプ, ウォータ	1		5001-			
34	YQJ271020	BOLT, W/WASHER	ボルト (ワッシャ付)	2	D	5001-			
35	YQYA00016789	BRACKET	ブラケット	1		5001-			
38	YQYA00022351	HOSE, WATER	ホース, ウォータ	1		5001-			
39	YQYA00022350	HOSE, WATER	ホース, ウォータ	1		5001-			
40	YQYA00022349	HOSE, WATER	ホース, ウォータ	1		5001-			
41	YQ4514700	CLIP, HOSE	クリップ, ホース	6		5001-			
42	YQ4641952	HOSE, WATER	ホース, ウォータ	1		5001-			
43	YQ4508575	CLAMP, HOSE	クランプ, ホース	2		5001-			
44	YQ4190261	CLIP	クリップ	1		5001-			
45	YQJ271020	BOLT, W/WASHER	ボルト (ワッシャ付)	1	D	5001-			
46	YQJ950010	NUT	ナット	1		5001-			

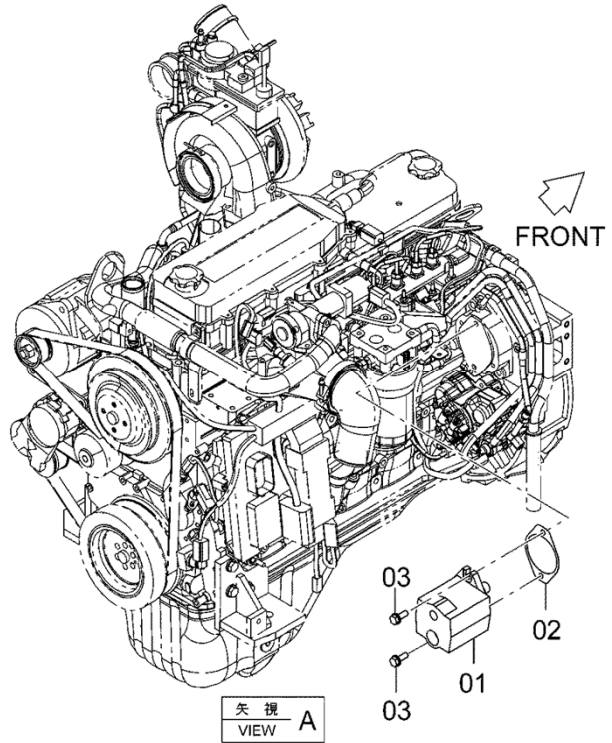
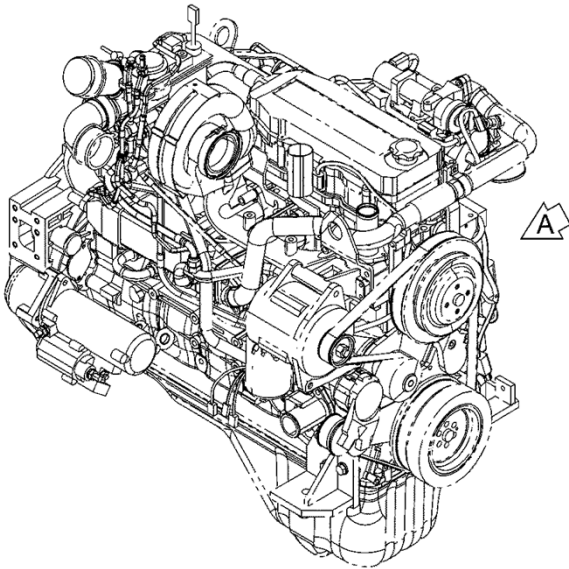
# FAN PUMP

## ファンポンプ

Applicable Model (適用機種): -

Mark (記号): -

Serial No. (適用号機): -



DCYA60012655

# FAN PUMP

## ファンポンプ

Applicable Model (適用機種): -

Mark(記号): -

Serial No. (適用号機): -

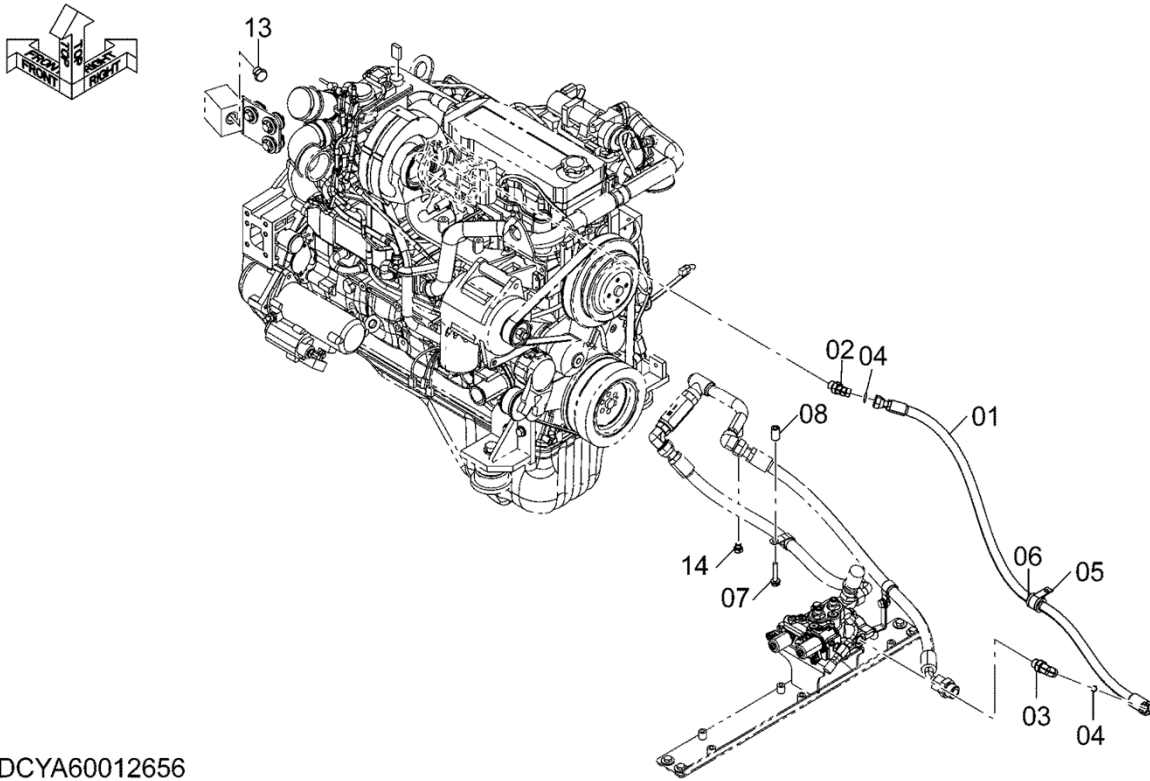
ITEM 符号	PART NO. 部品番号	PART NAME	部 品 名	Q' TY 数量	S. C サービ ス コード	SERIAL NO. 適用号機	ICA 互 換 性	REPLACEABLE PART 代 替 部 品	
								PART NO. 部品番号	Q' TY 数量
01	YQYA00016879	PUMP, GEAR	ポンプ, ギヤ	1	H	5001-			
02	YQ1630252092	GASKET	ガスケット	1		5001-			
03	YQJ271030	BOLT, W/WASHER	ボルト (ワッシャ付)	2	D	5001-			

# FAN PIPING (1) ファン配管 (1)

Applicable Model (適用機種): -

Mark (記号): -

Serial No. (適用号機): -



DCYA60012656

FAN PIPING (1)  
ファン配管 (1)

Applicable Model (適用機種): -

Mark(記号): -

Serial No. (適用号機): -

ITEM 符号	PART NO. 部品番号	PART NAME	部 品 名	Q' TY 数量	S. C サービ ス コート	SERIAL NO. 適用号機	ICA 互 換 性	REPLACEABLE PART 代 替 部 品	
								PART NO. 部品番号	Q' TY 数量
01	YQ4699100	HOSE	ホース	1		5001-			
02	YQA853244	ELBOW, S	エルボ <sup>°</sup> , S	1		5001-			
02A	YQ4506418	* O-RING	* O-リング <sup>°</sup>	1		5001-			
03	YQA853344	ELBOW, S	エルボ <sup>°</sup> , S	1		5001-			
03A	YQ4506418	* O-RING	* O-リング <sup>°</sup>	1		5001-			
04	YQ4138938	O-RING	O-リング <sup>°</sup>	2		5001-			
05	YQ2660242381	CLIP	クリップ	1		5001-			
06	YQ263E212621	PLATE, RUBBER	プ <sup>°</sup> レート, ラバ <sup>°</sup> -	1		5001-			
07	YQJ271055	BOLT, W/WASHER	ボ <sup>°</sup> ルト (ワッシャ付)	1	D	5001-			
08	YQ2675675841	COLLAR	カラ <sup>°</sup>	1		5001-			
13	YQA885004	PLUG	プ <sup>°</sup> ラ <sup>°</sup> ク	1		5001-			
13A	YQ4506418	* O-RING	* O-リング <sup>°</sup>	1		5001-			
14	YQA885002	PLUG	プ <sup>°</sup> ラ <sup>°</sup> ク	1		5001-			
14A	YQ957366	* O-RING	* O-リング <sup>°</sup>	1		5001-			

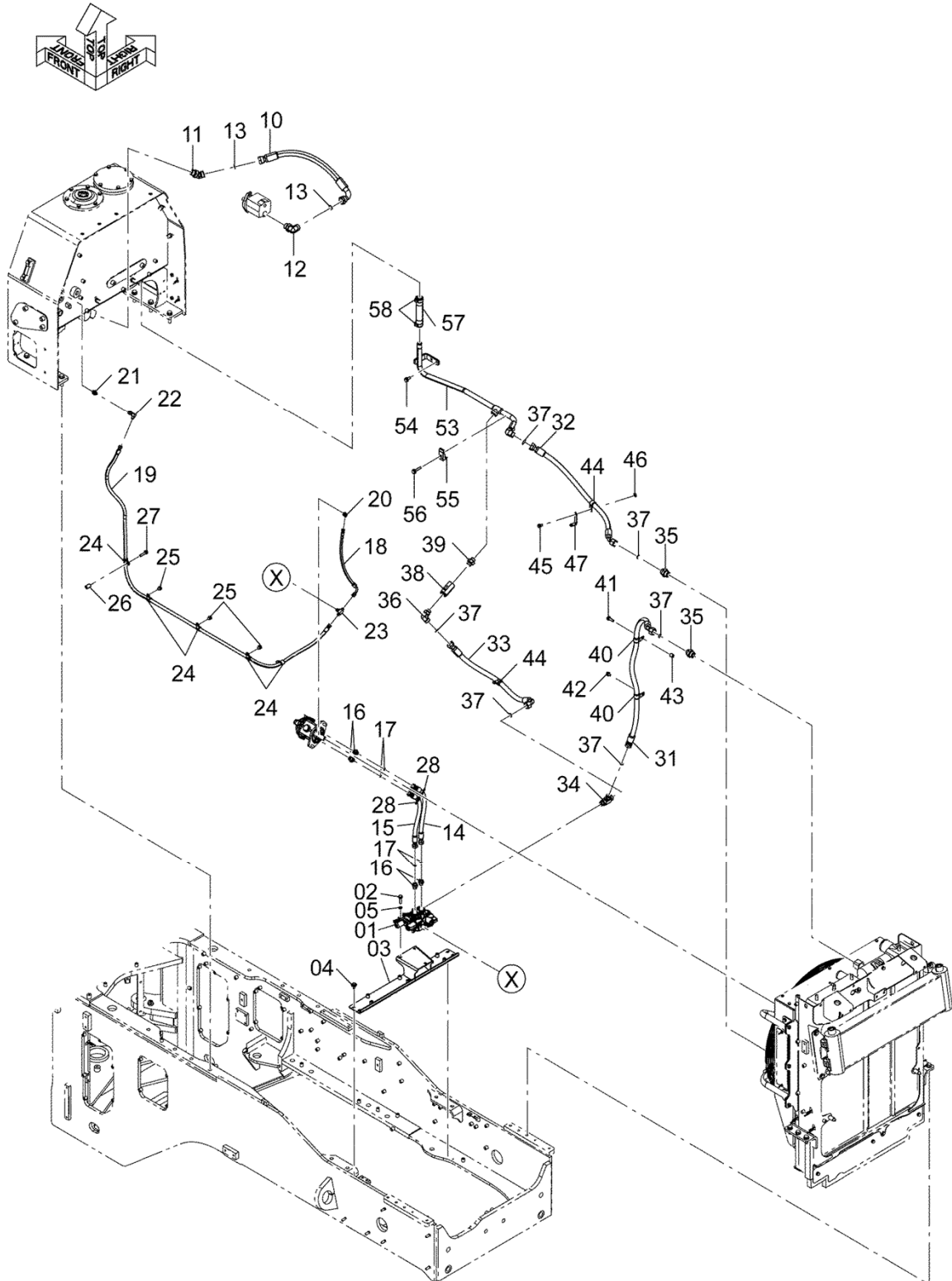
# FAN PIPING (2)

## ファン配管 (2)

Applicable Model (適用機種): -

Mark (記号): -

Serial No. (適用号機): -



DCYA60012657A

FAN PIPING (2)  
ファン配管 (2)

Applicable Model (適用機種): -

Mark(記号): -

Serial No. (適用号機): -

ITEM 符号	PART NO. 部品番号	PART NAME	部 品 名	Q' TY 数量	S. C サービ ス コード	SERIAL NO. 適用号機	ICA 互 換 性	REPLACEABLE PART 代 替 部 品	
								PART NO. 部品番号	Q' TY 数量
01	YQ9324926	VALVE, CONTROL	バルブ, コントロール	1	H	5001-5010	I	YQYB60000474	1
01	YQYB60000474	VALVE, CONTROL	バルブ, コントロール	1	H	5011-			
02	YQJ271045	BOLT, W/WASHER	ボルト (ワッシャ付)	3	D	5001-5010	I	YQJ781045	3
02	YQJ781045	BOLT, SOCKET	ボルト, ソケット	3		5011-			
03	YQYA40010887	BRACKET	ブラケット	1		5001-			
04	YQJ281025	BOLT, W/WASHER	ボルト (ワッシャ付)	4	D	5001-			
05	YQJ222010	WASHER	ワッシャ	3		5011-			
10	YQ4298424	HOSE	ホース	1		5001-			
11	YQA853288	ELBOW, S	エルボ, S	1		5001-			
11A	YQ4506429	* O-RING	* O-リング	1		5001-			
12	YQA853388	ELBOW, S	エルボ, S	1		5001-			
12A	YQ4506429	* O-RING	* O-リング	1		5001-			
13	YQ4187328	O-RING	O-リング	2		5001-			
14	YQYA00020524	HOSE	ホース	1		5001-5010	I	YQYA00029597	1
14	YQYA00029597	HOSE	ホース	1		5011-			
15	YQ4312282	HOSE	ホース	1		5001-5010	I	YQYA00029596	1
15	YQYA00029596	HOSE	ホース	1		5011-			
16	YQA853144	ADAPTER, S	アダプタ, S	4		5001-			
16A	YQ4506418	* O-RING	* O-リング	1		5001-			
17	YQ4138938	O-RING	O-リング	4		5001-			
18	YQYA00019628	HOSE	ホース	1		5001-			
19	YQ4655941	HOSE	ホース	1		5001-			
20	YQA852222	ELBOW, S	エルボ, S	1		5001-			
20A	YQ957366	* O-RING	* O-リング	1		5001-			
21	YQA852133	ADAPTER, S	アダプタ, S	1		5001-			
21A	YQ4509180	* O-RING	* O-リング	1		5001-			
22	YQ4239976	UNION, S	ユニオン, S	1		5001-			
23	YQA852523	TEE, S	チー, S	1		5001-5010	I	YQA852533	1
23A	YQ957366	* O-RING	* O-リング	1		5001-5010			
23	YQA852533	TEE, S	チー, S	1		5011-			
23A	YQ4509180	* O-RING	* O-リング	1		5011-			
24	YQ4190262	CLIP	クリップ	5		5001-			
25	YQJ271020	BOLT, W/WASHER	ボルト (ワッシャ付)	3	D	5001-			
26	YQ2675675841	COLLAR	カラー	1		5001-			
27	YQJ271050	BOLT, W/WASHER	ボルト (ワッシャ付)	1	D	5001-			
28	YQ0491311200	CLIP, BAND	クリップ, バンド	2		5011-			
31	YQ4663063	HOSE	ホース	1		5001-			
32	YQ4381525	HOSE	ホース	1		5001-			
33	YQ4717351	HOSE	ホース	1		5001-			
34	YQA853466	TEE, S	チー, S	1		5001-			
34A	YQ4506424	* O-RING	* O-リング	1		5001-			
35	YQA853186	ADAPTER, S	アダプタ, S	2		5001-			
35A	YQ4506429	* O-RING	* O-リング	1		5001-			
36	YQA853366	ELBOW, S	エルボ, S	1		5001-			
36A	YQ4506424	* O-RING	* O-リング	1		5001-			

FAN PIPING (2)  
ファン配管 (2)

Applicable Model (適用機種): -

Mark(記号): -

Serial No. (適用号機): -

ITEM 符号	PART NO. 部品番号	PART NAME	部 品 名	Q' TY 数量	S. C サービ ス コート	SERIAL NO. 適用号機	ICA 互 換 性	REPLACEABLE PART 代 替 部 品	
								PART NO. 部品番号	Q' TY 数量
37	YQ4187308	O-RING	O-リング	6		5001-			
38	YQ4651472	VALVE, CHECK	バルブ, チェック	1		5001-			
39	YQ4224932	ADAPTER, S	アダプタ, S	1		5001-			
39A	YQ4506424	* O-RING	* O-リング	1		5001-			
40	YQ4192035	CLIP	クリップ	2		5001-			
41	YQJ271040	BOLT, W/WASHER	ボルト (ワッシャ付)	1	D	5001-			
42	YQJ271020	BOLT, W/WASHER	ボルト (ワッシャ付)	1	D	5001-			
43	YQ2655542141	COLLAR	カラー	1		5001-			
44	YQ4192035	CLIP	クリップ	2		5001-			
45	YQJ271020	BOLT, W/WASHER	ボルト (ワッシャ付)	1	D	5001-			
46	YQJ950010	NUT	ナット	1		5001-			
47	YQ2661242081	BRACKET	ブラケット	1		5001-			
53	YQYA40013263	PIPE, RETURN	パイプ, リターン	1		5001-			
54	YQJ271230	BOLT, W/WASHER	ボルト (ワッシャ付)	2	D	5001-			
55	YQ4190126	CLAMP, PIPE	クランプ, パイプ	1		5001-			
56	YQJ271255	BOLT, W/WASHER	ボルト (ワッシャ付)	1	D	5001-			
57	YQ4033338	HOSE, RUBBER	ホース, ラバー	1		5001-			
58	YQ4296061	CLAMP, HOSE	クランプ, ホース	2		5001-			

---

MEMO

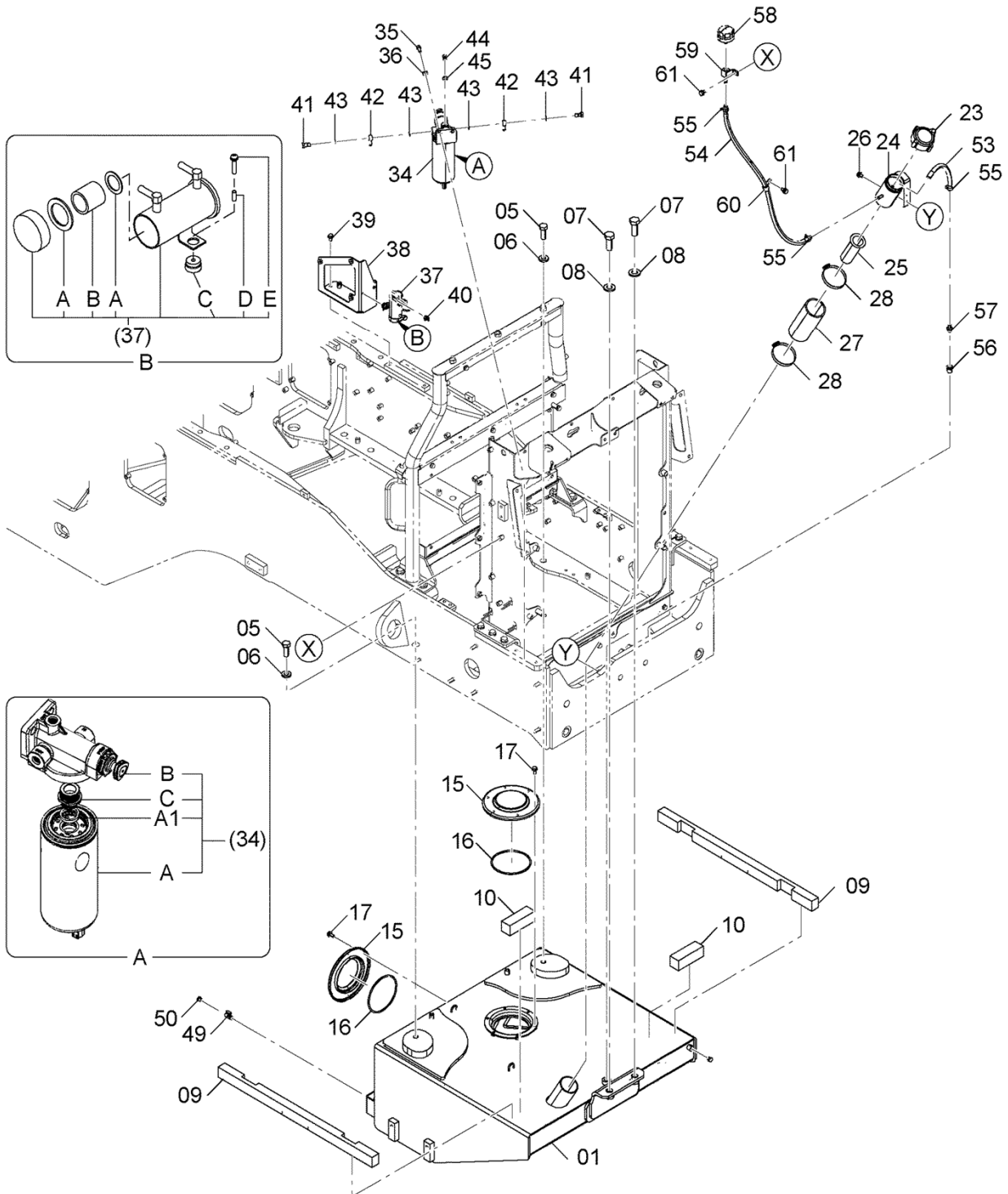
---

# FUEL TANK 燃料タンク

Applicable Model (適用機種): -

Mark (記号): -

Serial No. (適用号機): -



DCYA60012658

# FUEL TANK

## 燃料タンク

Applicable Model (適用機種): -

Mark(記号): -

Serial No. (適用号機): -

ITEM 符号	PART NO. 部品番号	PART NAME	部 品 名	Q' TY 数量	S. C サービ ス コート	SERIAL NO. 適用号機	ICA 互 換 性	REPLACEABLE PART 代 替 部 品	
								PART NO. 部品番号	Q' TY 数量
01	YQYA40012013	TANK, FUEL	タンク, フュエル	1		5001-5077			
05	YQJ922050	BOLT	ボルト	2		5001-5077			
06	YQJ222020	WASHER	ワッシャ	2		5001-5077			
07	YQJ922460	BOLT	ボルト	2		5001-5077			
08	YQJ222024	WASHER	ワッシャ	2		5001-5077			
09	YQYA00017040	SEAL, RUBBER	シール, ラバ-	2		5001-5077			
10	YQYA00019448	SEAL, RUBBER	シール, ラバ-	2		5001-5077			
15	YQ8023981	COVER	カバー	2		5001-5077			
16	YQA810160	O-RING	O-リング	2		5001-5077			
17	YQJ271025	BOLT, W/WASHER	ボルト (ワッシャ付)	12	D	5001-5077			
23	YQ263G222681	CAP	キャップ	1		5001-5077			
24	YQYA40011265	FILLER	ファイラー	1		5001-5077			
25	YQ2640222021	STRAINER	ストレーナ	1		5001-5077			
26	YQJ271020	BOLT, W/WASHER	ボルト (ワッシャ付)	2	D	5001-5077			
27	YQ263J222271	HOSE, RUBBER	ホース, ラバ-	1		5001-5077			
28	YQ4503469	CLAMP, HOSE	クランプ, ホース	2		5001-5077			
34	YQYA00019598	FILTER, FUEL	フィルタ, フュエル	1	Z	5001-5077			
34A	YQYA00011061	* FILTER, FUEL	* フィルタ, フュエル	1	Z	5001-5077			
34A1	YQYA00011065	** SEAL	** シール	1	Z	5001-5077			
34B	YQYA00016564	* HEAD	* ヘッド	1	Z	5001-5077			
34C	YQYA00018947	* ADAPTER	* アダプタ	1	Z	5001-5077			
35	YQJ781030	BOLT, SOCKET	ボルト, ソケット	2		5001-5077			
36	YQA590110	WASHER, PLANE	ワッシャ, フレーン	2		5001-5077			
37	YQ4645227	PUMP	ポンプ	1		5001-5077			
37A	YQ4658052	* GASKET	* ガasket	1		5001-5077			
37B	YQ4658053	* STRAINER	* ストレーナ	1		5001-5077			
37C	YQ263G222511	* GROMMET	* グロメット	2		5001-5077			
37D	YQ263G222521	* COLLAR	* カラー	2		5001-5077			
37E	YQ263G222531	* SCREW	* スクリュー	2		5001-5077			
38	YQYA40011266	BRACKET	ブラケット	1		5001-5077			
39	YQJ271020	BOLT, W/WASHER	ボルト (ワッシャ付)	2	D	5001-5077			
40	YQ263G244321	CLIP	クリップ	1		5001-5077			
41	YQYA00021173	SCREW	スクリュー	2	Z	5001-5077			
42	YQYA00021175	COUPLING	カップリング	2	Z	5001-5077			
43	YQYA00021177	WASHER	ワッシャ	4	Z	5001-5077			
44	YQYA00021187	PLUG	プラグ	1	Z	5001-5077			
45	YQYA00021189	O-RING	O-リング	1	Z	5001-5077			
49	YQ4478378	VALVE, BALL	バルブ, ボール	1		5001-5077			
50	YQ2404792111	PLUG	プラグ	2		5001-5077			
53	YQYA00017932	HOSE, FUEL	ホース, フュエル	1		5001-5077			
54	YQ4706984	HOSE, FUEL	ホース, フュエル	1		5001-5077			
55	YQ4514700	CLIP, HOSE	クリップ, ホース	4		5001-5077			
56	YQ2404792381	BUSHING	ブッシング	1		5001-5077			
57	YQ2660222191	ADAPTER	アダプタ	1		5001-5077			
58	YQYA00004397	BREATH, AIR	ブリーザ, エア	1		5001-5077			

FUEL TANK  
燃料タンク

Applicable Model (適用機種): -

Mark(記号): -

Serial No. (適用号機): -

ITEM 符号	PART NO. 部品番号	PART NAME	部 品 名	Q' TY 数量	S. C サービ ス コード	SERIAL NO. 適用号機	ICA 互 換 性	REPLACEABLE PART 代 替 部 品	
								PART NO. 部品番号	Q' TY 数量
59	YQ563G050601	ADAPTER	アダプタ	1		5001-5077			
60	YQ4190273	CLIP	クリップ	1		5001-5077			
61	YQJ271020	BOLT, W/WASHER	ボルト (ワッシャ付)	2	D	5001-5077			

---

MEMO

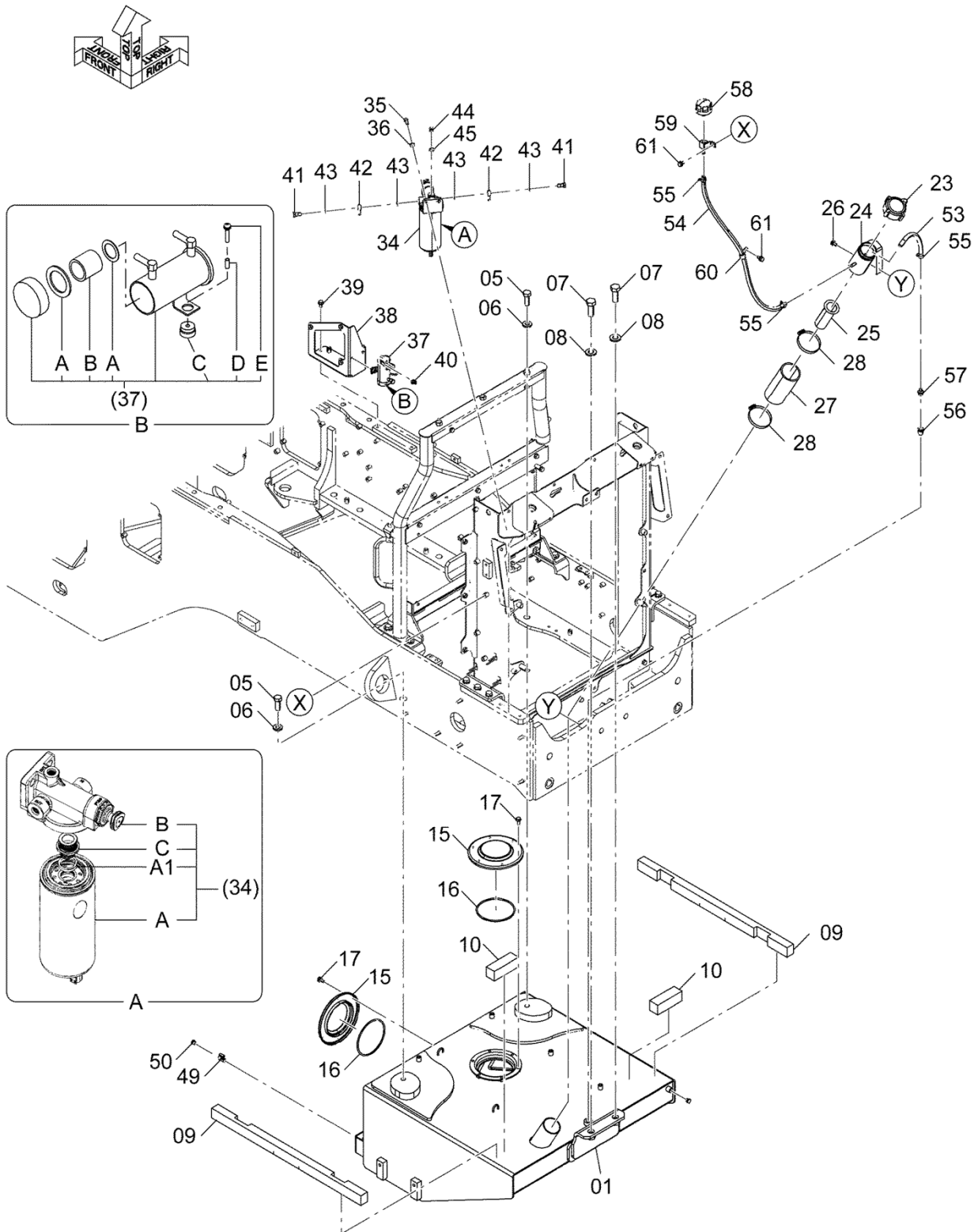
---

# FUEL TANK 燃料タンク

Applicable Model (適用機種): -

Mark (記号): -

Serial No. (適用号機): -



DCYA60025447

# FUEL TANK

## 燃料タンク

Applicable Model (適用機種): -

Mark(記号): -

Serial No. (適用号機): -

ITEM 符号	PART NO. 部品番号	PART NAME	部 品 名	Q' TY 数量	S. C サービ ス コート	SERIAL NO. 適用号機	ICA 互 換 性	REPLACEABLE PART 代 替 部 品	
								PART NO. 部品番号	Q' TY 数量
01	YQYA40018799	TANK, FUEL	タンク, フュエル	1		5078-			
05	YQJ922050	BOLT	ボルト	2		5078-			
06	YQJ222020	WASHER	ワッシャ	2		5078-			
07	YQJ922460	BOLT	ボルト	2		5078-			
08	YQJ222024	WASHER	ワッシャ	2		5078-			
09	YQYA00017040	SEAL, RUBBER	シール, ラバー	2		5078-			
10	YQYA00019448	SEAL, RUBBER	シール, ラバー	2		5078-			
15	YQ8023981	COVER	カバー	2		5078-			
16	YQA810160	O-RING	O-リング	2		5078-			
17	YQJ271025	BOLT, W/WASHER	ボルト (ワッシャ付)	12	D	5078-			
23	YQ263G222681	CAP	キャップ	1		5078-			
24	YQYA40011265	FILLER	フィルター	1		5078-			
25	YQ2640222021	STRAINER	ストレーナ	1		5078-			
26	YQJ271020	BOLT, W/WASHER	ボルト (ワッシャ付)	2	D	5078-			
27	YQ263J222271	HOSE, RUBBER	ホース, ラバー	1		5078-			
28	YQ4503469	CLAMP, HOSE	クランプ, ホース	2		5078-			
34	YQYA00019598	FILTER, FUEL	フィルタ, フュエル	1	Z	5078-			
34A	YQYA00011061	* FILTER, FUEL	* フィルタ, フュエル	1	Z	5078-			
34A1	YQYA00011065	** SEAL	** シール	1	Z	5078-			
34B	YQYA00016564	* HEAD	* ヘッド	1	Z	5078-			
34C	YQYA00018947	* ADAPTER	* アダプタ	1	Z	5078-			
35	YQJ781030	BOLT, SOCKET	ボルト, ソケット	2		5078-			
36	YQA590110	WASHER, PLANE	ワッシャ, フレーン	2		5078-			
37	YQ4645227	PUMP	ポンプ	1		5078-			
37A	YQ4658052	* GASKET	* ガasket	1		5078-			
37B	YQ4658053	* STRAINER	* ストレーナ	1		5078-			
37C	YQ263G222511	* GROMMET	* グロメット	2		5078-			
37D	YQ263G222521	* COLLAR	* カラー	2		5078-			
37E	YQ263G222531	* SCREW	* スクリュー	2		5078-			
38	YQYA40011266	BRACKET	ブラケット	1		5078-			
39	YQJ271020	BOLT, W/WASHER	ボルト (ワッシャ付)	2	D	5078-			
40	YQ263G244321	CLIP	クリップ	1		5078-			
41	YQYA00021173	SCREW	スクリュー	2	Z	5078-			
42	YQYA00021175	COUPLING	カップリング	2	Z	5078-			
43	YQYA00021177	WASHER	ワッシャ	4	Z	5078-			
44	YQYA00021187	PLUG	プラグ	1	Z	5078-			
45	YQYA00021189	O-RING	O-リング	1	Z	5078-			
49	YQ4478378	VALVE, BALL	バルブ, ボール	1		5078-			
50	YQ2404792111	PLUG	プラグ	2		5078-			
53	YQYA00017932	HOSE, FUEL	ホース, フュエル	1		5078-			
54	YQ4706984	HOSE, FUEL	ホース, フュエル	1		5078-			
55	YQ4514700	CLIP, HOSE	クリップ, ホース	4		5078-			
56	YQ2404792381	BUSHING	ブッシング	1		5078-			
57	YQ2660222191	ADAPTER	アダプタ	1		5078-			
58	YQYA00004397	BREATHER, AIR	ブリーザ, エア	1		5078-			

# FUEL TANK

## 燃料タンク

Applicable Model (適用機種): -

Mark(記号): -

Serial No. (適用号機): -

ITEM 符号	PART NO. 部品番号	PART NAME	部 品 名	Q' TY 数量	S. C サービ ス コード	SERIAL NO. 適用号機	ICA 互 換 性	REPLACEABLE PART 代 替 部 品	
								PART NO. 部品番号	Q' TY 数量
59	YQ563G050601	ADAPTER	アダプタ	1		5078-			
60	YQ4190273	CLIP	クリップ	1		5078-			
61	YQJ271020	BOLT, W/WASHER	ボルト (ワッシャ付)	2	D	5078-			

---

MEMO

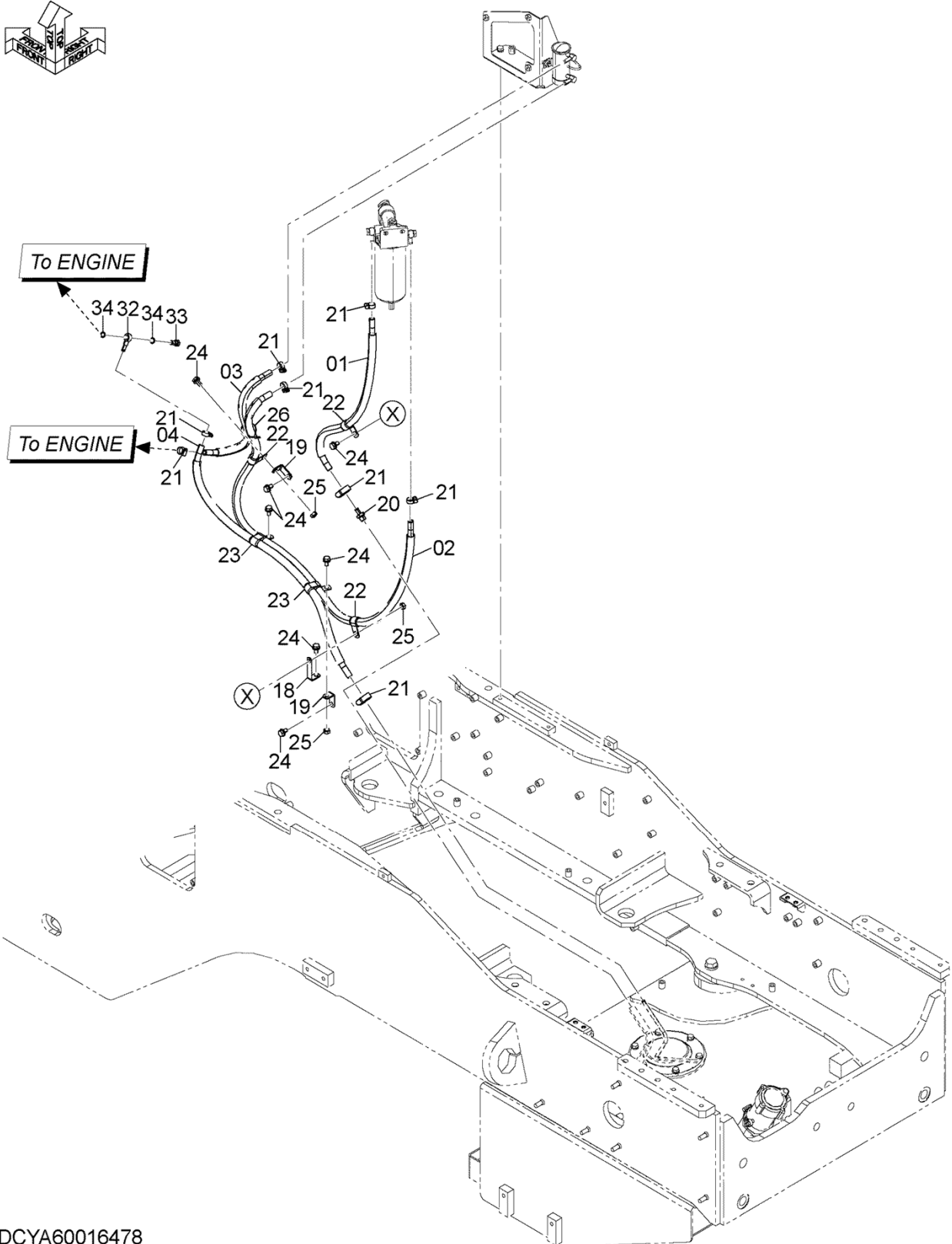
---

# FUEL PIPING 燃料配管

Applicable Model (適用機種): -

Mark (記号): -

Serial No. (適用号機): -



DCYA60016478

# FUEL PIPING

## 燃料配管

Applicable Model (適用機種): -

Mark(記号): -

Serial No. (適用号機): -

ITEM 符号	PART NO. 部品番号	PART NAME	部 品 名	Q' TY 数量	S. C サービ ス コート	SERIAL NO. 適用号機	ICA 互 換 性	REPLACEABLE PART 代 替 部 品	
								PART NO. 部品番号	Q' TY 数量
01	YQYA60016479	HOSE, FUEL	ホ-ス, フュエル	1		5001-5077			
01A	YQYA00022276	* HOSE, FUEL	* ホ-ス, フュエル	1		5001-5077			
01B	YQ4686489	* TUBE	* チューブ	1		5001-5077			
02	YQYA60016480	HOSE, FUEL	ホ-ス, フュエル	1		5001-5077			
02A	YQYA00022274	* HOSE, FUEL	* ホ-ス, フュエル	1		5001-5077			
02B	YQ4464969	* TUBE	* チューブ	1		5001-5077			
03	YQYA60016481	HOSE, FUEL	ホ-ス, フュエル	1		5001-5077			
03A	YQYA00022275	* HOSE, FUEL	* ホ-ス, フュエル	1		5001-5077			
03B	YQ4441612	* TUBE, CORRUGATED	* チューブ, コルゲ-ート	1		5001-5077			
04	YQYA60016482	HOSE, FUEL	ホ-ス, フュエル	1		5001-5077			
04A	YQYA00019321	* HOSE, FUEL	* ホ-ス, フュエル	1		5001-5077			
04B	YQ4719494	* TUBE	* チューブ	1		5001-5077			
18	YQ2661242081	BRACKET	ブ-ラケット	1		5001-5077			
19	YQ263J222181	BRACKET	ブ-ラケット	2		5001-5077			
20	YQ2660222191	ADAPTER	アダ-プ-タ	1		5001-5077			
21	YQ4514700	CLIP, HOSE	クリップ, ホ-ス	8		5001-5077			
22	YQ4190277	CLIP	クリップ	3		5001-5077			
23	YQ4192034	CLIP	クリップ	2		5001-5077			
24	YQJ271020	BOLT, W/WASHER	ボ-ルト (ワッシャ付)	7	D	5001-5077			
25	YQJ950010	NUT	ナット	3		5001-5077			
26	YQ0491311200	CLIP, BAND	クリップ, バ-ント	1		5001-5077			
32	YQ263F102141	CONNECTOR	コネクタ	1	Z	5001-5077			
33	YQ263F102151	SCREW	スクリュ	1	Z	5001-5077			
34	YQ263F102161	WASHER, SEAL	ワッシャ, シ-ル	2	Z	5001-5077			

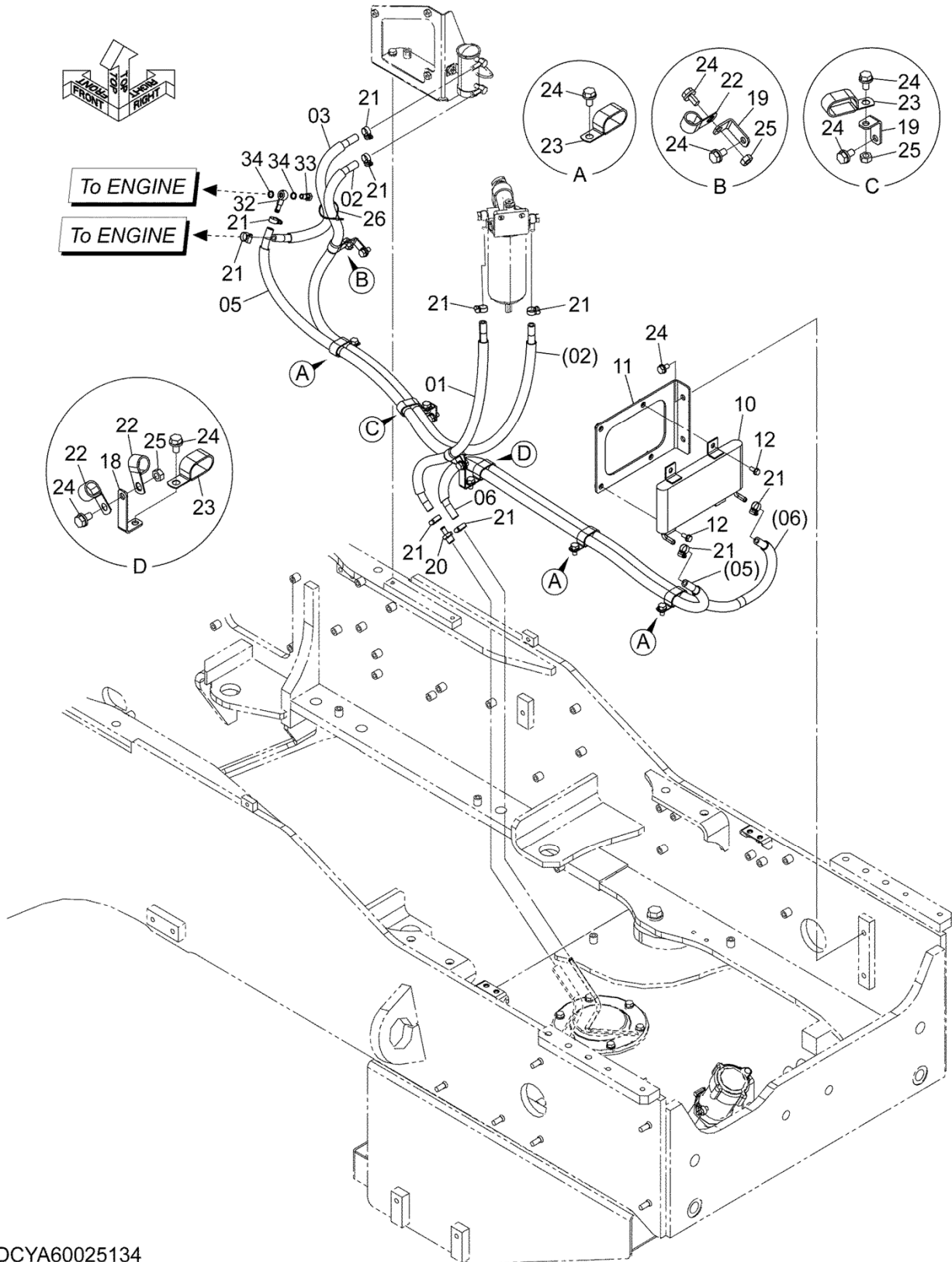
# FUEL PIPING

## 燃料配管

Applicable Model (適用機種): -

Mark (記号): -

Serial No. (適用号機): -



DCYA60025134

# FUEL PIPING

## 燃料配管

Applicable Model (適用機種): -

Mark(記号): -

Serial No. (適用号機): -

ITEM 符号	PART NO. 部品番号	PART NAME	部 品 名	Q' TY 数量	S. C サービ ス コート	SERIAL NO. 適用号機	ICA 互 換 性	REPLACEABLE PART 代 替 部 品	
								PART NO. 部品番号	Q' TY 数量
01	YQYA60016479	HOSE, FUEL	ホ-ス, フュエル	1		5078-			
01A	YQYA00022276	* HOSE, FUEL	* ホ-ス, フュエル	1		5078-			
01B	YQ4686489	* TUBE	* チューブ	1		5078-			
02	YQYA60016480	HOSE, FUEL	ホ-ス, フュエル	1		5078-			
02A	YQYA00022274	* HOSE, FUEL	* ホ-ス, フュエル	1		5078-			
02B	YQ4464969	* TUBE	* チューブ	1		5078-			
03	YQYA60016481	HOSE, FUEL	ホ-ス, フュエル	1		5078-			
03A	YQYA00022275	* HOSE, FUEL	* ホ-ス, フュエル	1		5078-			
03B	YQ4441612	* TUBE, CORRUGATED	* チューブ, コルゲ-ート	1		5078-			
05	YQYA60025049	HOSE, FUEL	ホ-ス, フュエル	1		5078-			
05A	YQYA00022512	* HOSE, FUEL	* ホ-ス, フュエル	1		5078-			
05B	YQ4455516	* TUBE, CORRUGATED	* チューブ, コルゲ-ート	1		5078-			
06	YQYA60000993	HOSE, FUEL	ホ-ス, フュエル	1		5078-			
06A	YQYA00001557	* HOSE, FUEL	* ホ-ス, フュエル	1		5078-			
06B	YQ4670466	* TUBE, CORRUGATED	* チューブ, コルゲ-ート	1		5078-			
10	YQ4700619	COOLER	クーラ	1		5078-			
11	YQYA40018675	BRACKET	ブラケット	1		5078-			
12	YQJ260820	BOLT, W/WASHER	ボ-ルト (ワッシャ付)	4	D	5078-			
18	YQ2661242081	BRACKET	ブラケット	1		5078-			
19	YQ263J222181	BRACKET	ブラケット	2		5078-			
20	YQ2660222191	ADAPTER	アダプタ	1		5078-			
21	YQ4514700	CLIP, HOSE	クリップ, ホ-ス	10		5078-			
22	YQ4190277	CLIP	クリップ	3		5078-			
23	YQ4192034	CLIP	クリップ	5		5078-			
24	YQJ271020	BOLT, W/WASHER	ボ-ルト (ワッシャ付)	11	D	5078-			
25	YQJ950010	NUT	ナット	3		5078-			
26	YQ0491311200	CLIP, BAND	クリップ, バ-ント	1		5078-			
32	YQ263F102141	CONNECTOR	コネクタ	1	Z	5078-			
33	YQ263F102151	SCREW	スクリュ	1	Z	5078-			
34	YQ263F102161	WASHER, SEAL	ワッシャ, シ-ル	2	Z	5078-			

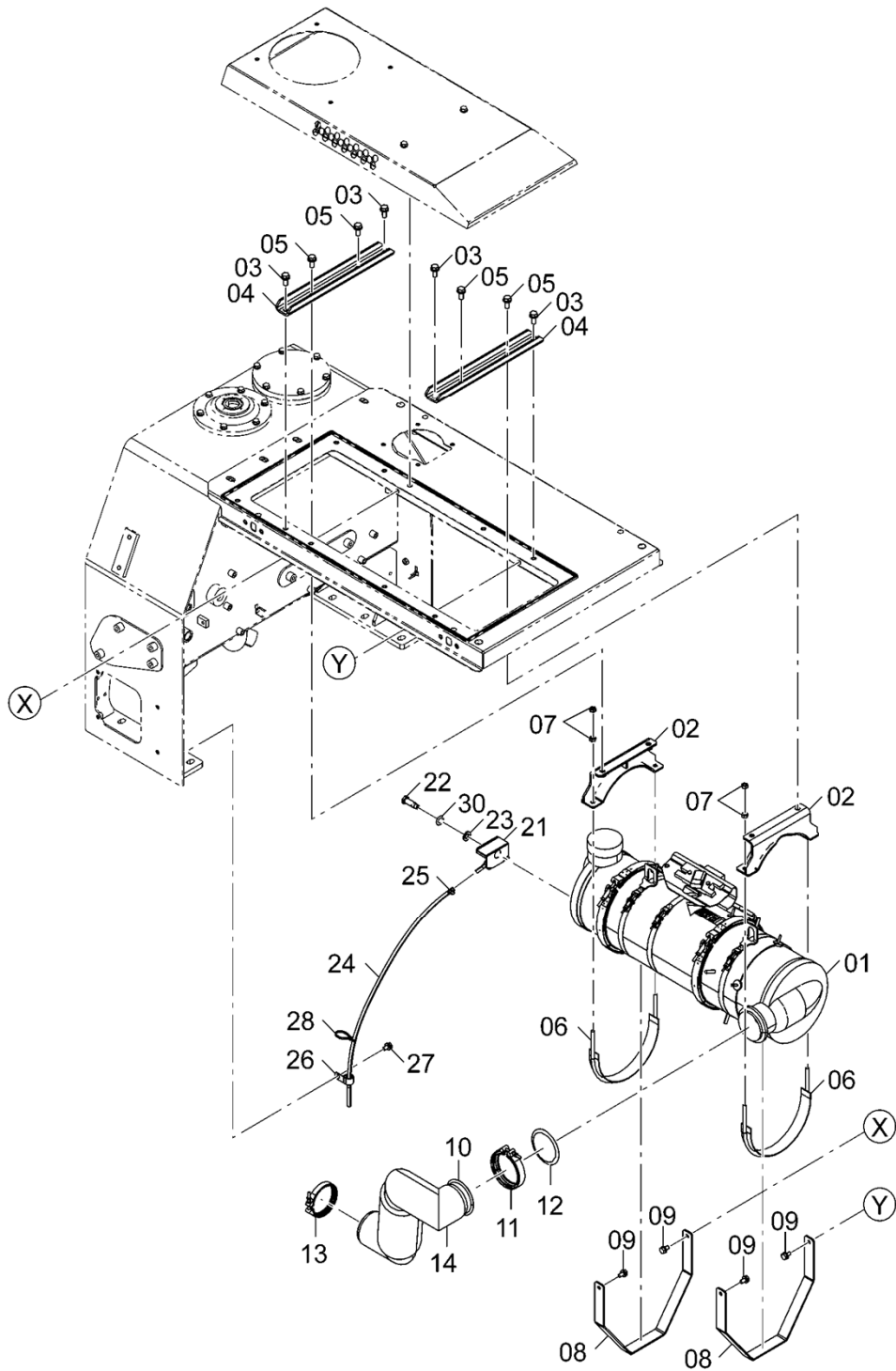
# EXHAUST DEVICE (1)

## 排氣裝置 (1)

Applicable Model (適用機種): -

Mark (記号): -

Serial No. (適用号機): -



DCYA60012660A

# EXHAUST DEVICE (1)

## 排気装置 (1)

Applicable Model (適用機種): -

Mark(記号): -

Serial No. (適用号機): -

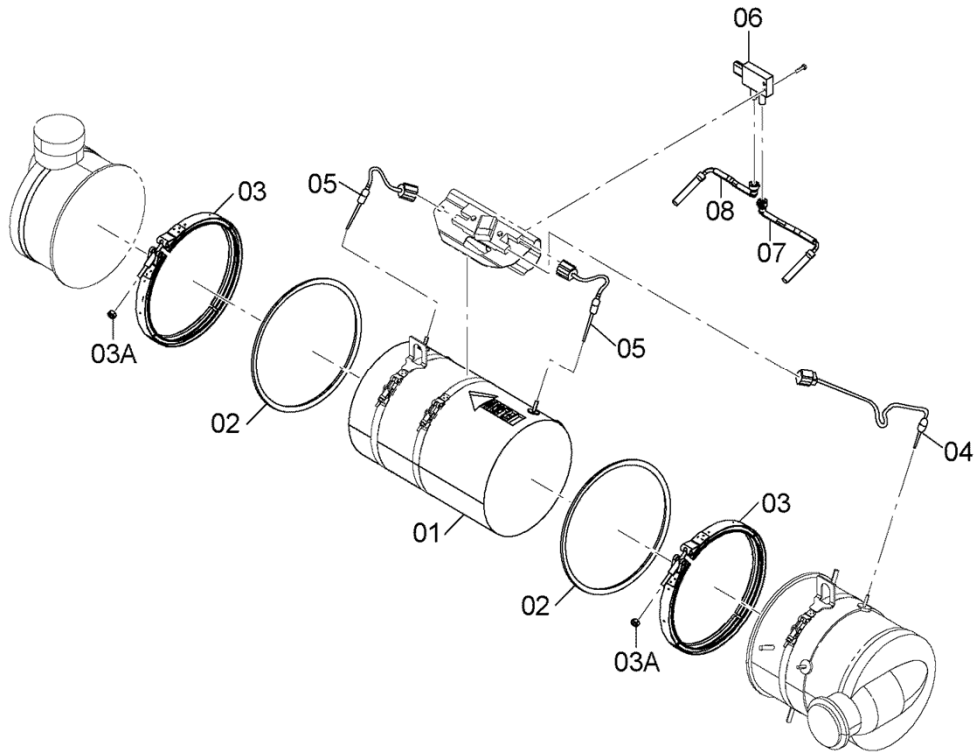
ITEM 符号	PART NO. 部品番号	PART NAME	部 品 名	Q' TY 数量	S. C サービ ス コート	SERIAL NO. 適用号機	ICA 互 換 性	REPLACEABLE PART 代 替 部 品	
								PART NO. 部品番号	Q' TY 数量
01	YQYA00021183	MUFFLER, FILTER <for details see "MUFFLER"> <詳細は "マフラー" 参照>	マフラー, フィルタ	1	Z	5001-			
02	YQYA40011269	BRACKET	ブ ラケ ッ ト	2		5001-			
03	YQJ271230	BOLT, W/WASHER	ボ ル ト (ワ ッ シ ャ 付)	4	D	5001-			
04	YQYA00017455	BRACKET	ブ ラケ ッ ト	2		5001-			
05	YQJ271230	BOLT, W/WASHER	ボ ル ト (ワ ッ シ ャ 付)	4	D	5001-			
06	YQYA40011268	BAND	バ ン ド	2		5001-			
07	YQJ950010	NUT	ナ ッ ト	8		5001-			
08	YQYA00017456	BRACKET	ブ ラケ ッ ト	2		5001-			
09	YQJ271020	BOLT, W/WASHER	ボ ル ト (ワ ッ シ ャ 付)	4	D	5001-			
10	YQYA40011267	PIPE, EXHAUST	ハ イ プ, エ キ ョ ー ス ト	1		5001-			
11	YQYA00020024	CLAMP	ク ラ ッ プ	1	Z	5001-			
12	YQYA00021185	GASKET	ガ ス ケ ッ ト	1	Z	5001-			
13	YQYA00020026	CLAMP	ク ラ ッ プ	1	Z	5001-			
14	YQYA00019933	COVER, PIPE	カバ ー, ハ イ プ	1		5001-			
21	YQYA40012849	BOX	ボ ッ ク ス	1		5001-			
22	YQYA00019787	BOLT, JOINT	ボ ル ト, シ ョ イ ン ト	1		5001-			
23	YQA590116	WASHER, PLANE	ワ ッ シ ャ, フ レ ー ン	1		5001-			
24	YQYD00004412	TUBE, PLASTIC	チ ュ ー ブ, プ ラ ス テ ィ ッ ク	1		5001-			
25	YQ4396451	CLAMP, HOSE	ク ラ ッ プ, ホ ー ス	1		5001-			
26	YQ4190277	CLIP	ク リ ッ プ	1		5001-			
27	YQJ271020	BOLT, W/WASHER	ボ ル ト (ワ ッ シ ャ 付)	1	D	5001-			
28	YQ4441695	CLIP, BAND	ク リ ッ プ, バ ン ド	1		5001-			
30	YQA590916	WASHER, SPRING	ワ ッ シ ャ, ス プ リ ン グ	1		5001-			

# MUFFLER マフラー

Applicable Model (適用機種): -

Mark (記号): -

Serial No. (適用号機): -



DCYA00021183

MUFFLER  
マフラー

Applicable Model (適用機種): -

Mark(記号): -

Serial No. (適用号機): -

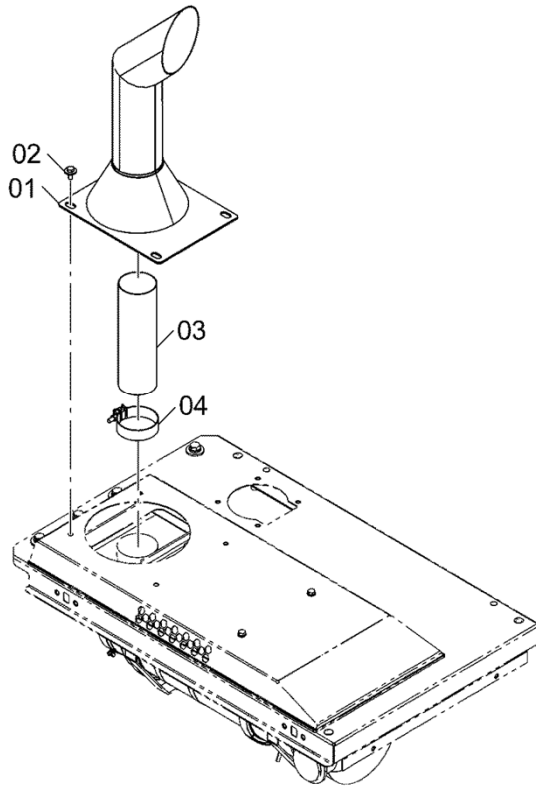
ITEM 符号	PART NO. 部品番号	PART NAME	部 品 名	Q' TY 数量	S. C サービ ス コート	SERIAL NO. 適用号機	ICA 互 換 性	REPLACEABLE PART 代 替 部 品	
								PART NO. 部品番号	Q' TY 数量
	YQYA00021183	MUFFLER, FILTER	マフラー, フィルタ	1		5001-			
01	YQYA00019128	* FILTER	* フィルタ	1		5001-			
02	YQYA00020209	* GASKET, EXHAUST	* ガasket, エキゾースト	2		5001-			
03	YQYA00020216	* CLAMP	* クランプ	2		5001-			
03A	YQYA00020227	** NUT	** ナット	2		5001-			
04	YQYA00020985	* SENSOR, THERMO (AFTERTREATMENT )	* センサ, サーマ (DOC温度センサ)	1		5001-			
05	YQYA00020986	* SENSOR, THERMO (AFTERTREATMENT)	* センサ, サーマ (DPF温度センサ)	2		5001-			
06	YQYA00021128	* SENSOR, PRESSURE (AFTERTREATMENT)	* センサ, プレツシャ (差圧センサ)	1		5001-			
07	YQYA00020737	* TUBE	* チューブ	1		5001-			
08	YQYA00020738	* TUBE	* チューブ	1		5001-			

# EXHAUST DEVICE (2) 排氣裝置 (2)

Applicable Model (適用機種): -

Mark(記号): -

Serial No. (適用号機): -



DCYA60012661



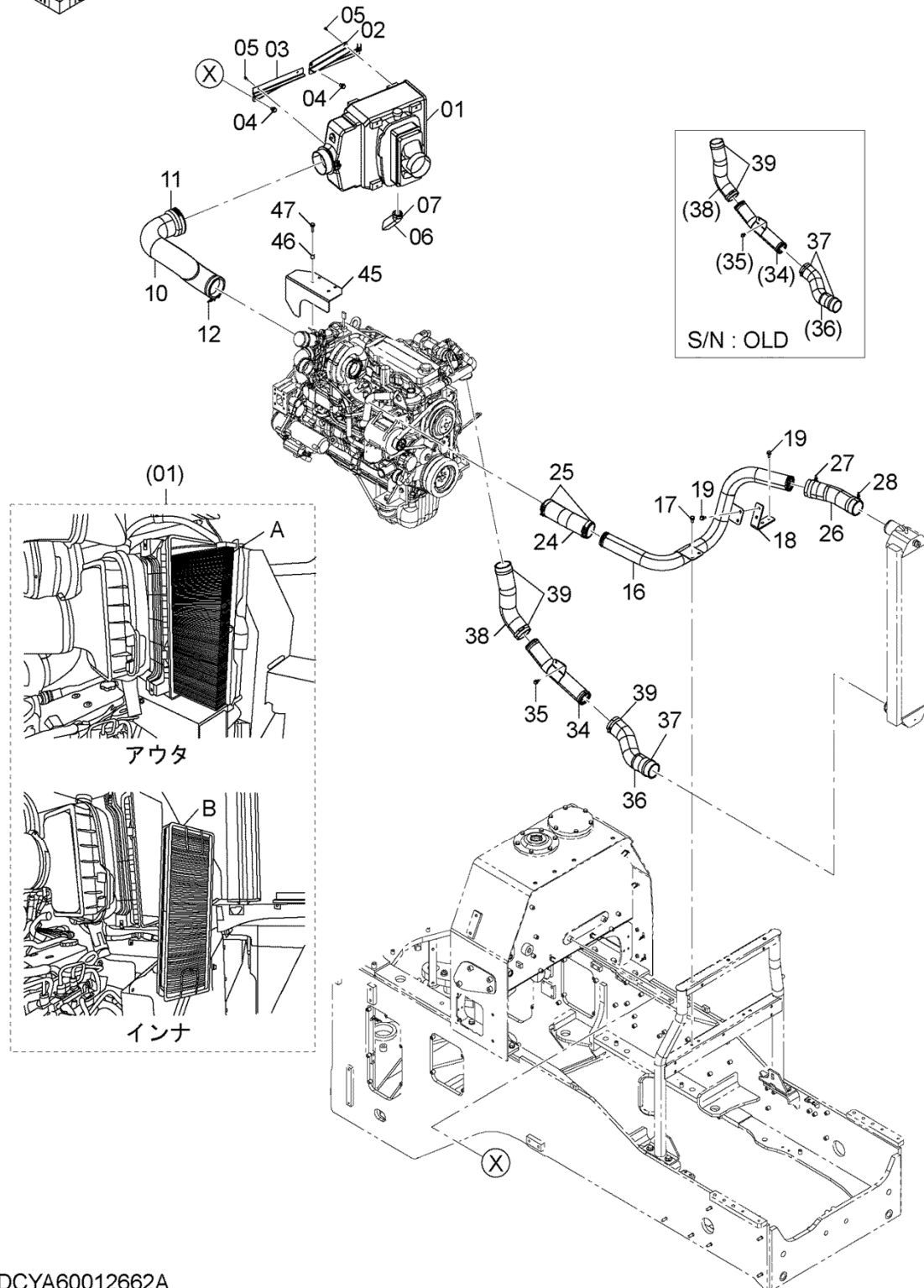
# AIR INTAKE DEVICE

## 吸気装置

Applicable Model (適用機種): -

Mark(記号): -

Serial No. (適用号機): -



DCYA60012662A

# AIR INTAKE DEVICE

## 吸気装置

Applicable Model (適用機種): -

Mark(記号): -

Serial No. (適用号機): -

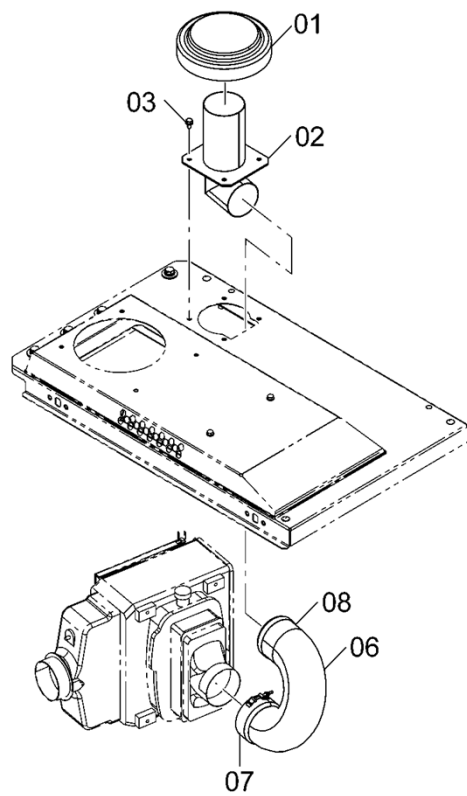
ITEM 符号	PART NO. 部品番号	PART NAME	部 品 名	Q' TY 数量	S. C サービ ス コード	SERIAL NO. 適用号機	ICA 互 換 性	REPLACEABLE PART 代 替 部 品	
								PART NO. 部品番号	Q' TY 数量
01	YQYA00020020	CLEANER, AIR	クリーナ, エア	1	Z	5001-			
01A	YQYA00018804	* FILTER, AIR (OUTER)	* フィルタ, エア (アウト)	1	Z	5001-			
01B	YQYA00018805	* FILTER, AIR (INNER)	* フィルタ, エア (イン)	1	Z	5001-			
02	YQYA40010982	BRACKET	ブ ラケツト	1		5001-			
03	YQYA40010983	BRACKET	ブ ラケツト	1		5001-			
04	YQJ271220	BOLT, W/WASHER	ボ ルト (ワッシャ付)	4	D	5001-			
05	YQJ260620	BOLT, W/WASHER	ボ ルト (ワッシャ付)	4	D	5001-			
06	YQYA00022318	EJECTOR	エジ ェクタ	1	Z	5001-			
07	YQ4011675	CLAMP, HOSE	クランプ, ホース	1		5001-			
10	YQYA00017965	HOSE, AIR	ホース, エア	1		5001-			
11	YQ4282492	CLAMP, HOSE	クランプ, ホース	1		5001-			
12	YQ4282486	CLAMP, HOSE	クランプ, ホース	1		5001-			
16	YQYA40011271	PIPE, AIR	パイ プ, エア	1		5001-			
17	YQJ271025	BOLT, W/WASHER	ボ ルト (ワッシャ付)	2	D	5001-			
18	YQYA40010985	BRACKET	ブ ラケツト	1		5001-			
19	YQJ271025	BOLT, W/WASHER	ボ ルト (ワッシャ付)	4	D	5001-			
24	YQYA00017968	HOSE, AIR	ホース, エア	1		5001-			
25	YQ4282483	CLAMP, HOSE	クランプ, ホース	2		5001-			
26	YQYA00017966	HOSE, AIR	ホース, エア	1		5001-			
27	YQ4282483	CLAMP, HOSE	クランプ, ホース	1		5001-			
28	YQ4282482	CLAMP, HOSE	クランプ, ホース	1		5001-			
34	YQYA40010986	PIPE, AIR	パイ プ, エア	1		5001-			
35	YQJ271020	BOLT, W/WASHER	ボ ルト (ワッシャ付)	2	D	5001-			
36	YQYA00018721	HOSE, AIR	ホース, エア	1		5001-			
37	YQ4507512	CLAMP, HOSE	クランプ, ホース	2		5001-5076			
37	YQ4282483	CLAMP, HOSE	クランプ, ホース	1		5077-			
38	YQYA00017967	HOSE, AIR	ホース, エア	1		5001-			
39	YQ4507512	CLAMP, HOSE	クランプ, ホース	2		5001-5076			
39	YQ4285237	CLAMP, HOSE	クランプ, ホース	3		5077-			
45	YQYA40010987	COVER	カバ ー	1		5001-			
46	YQ2655542141	COLLAR	カラ ー	4		5001-			
47	YQJ271040	BOLT, W/WASHER	ボ ルト (ワッシャ付)	4	D	5001-			

# RAIN CAP レインキャップ

Applicable Model (適用機種): -

Mark(記号): -

Serial No. (適用号機): -



DCYA60012663A

# RAIN CAP

## レインキャップ

Applicable Model (適用機種): -

Mark(記号): -

Serial No. (適用号機): -

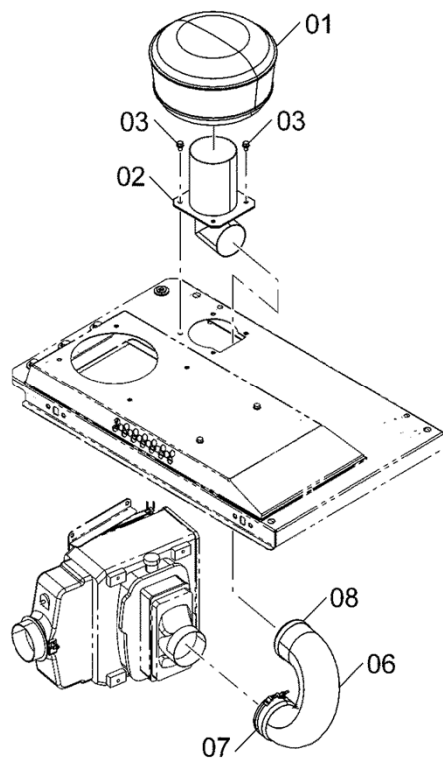
ITEM 符号	PART NO. 部品番号	PART NAME	部 品 名	Q' TY 数量	S. C サービ ス コード	SERIAL NO. 適用号機	ICA 互 換 性	REPLACEABLE PART 代 替 部 品	
								PART NO. 部品番号	Q' TY 数量
01	YQ5660070951	CAP	キャップ	1		5001-			
02	YQYA40014107	PIPE, AIR	パイプ, エア	1		5001-			
03	YQJ271020	BOLT, W/WASHER	ボルト (ワッシャ付)	4	D	5001-			
06	YQYA00019698	HOSE, AIR	ホース, エア	1		5001-			
07	YQ4245194	CLAMP, HOSE	クランプ, ホース	1		5001-			
08	YQ4512716	CLAMP, HOSE	クランプ, ホース	1		5001-			

# PRE CLEANER プレクリーナ

Applicable Model (適用機種): -

Mark (記号): -

Serial No. (適用号機): -



DCYA60016437

---

PRE CLEANER  
プレクリーナ

Applicable Model (適用機種): -

Mark(記号): -

Serial No. (適用号機): -

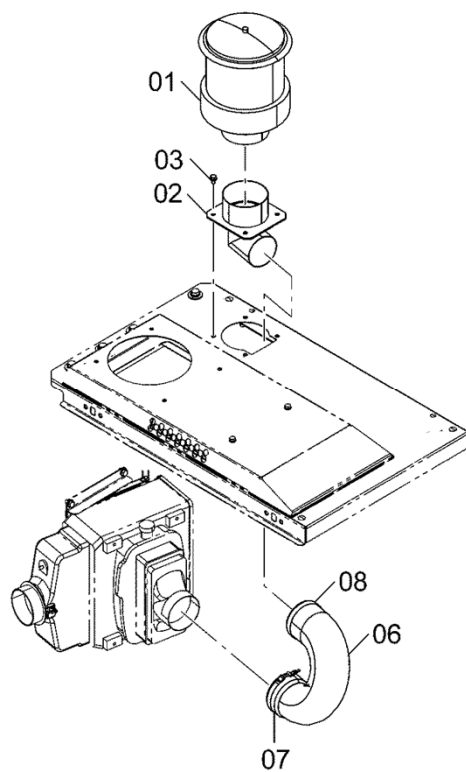
ITEM 符号	PART NO. 部品番号	PART NAME	部 品 名	Q' TY 数量	S. C サービ ス コード	SERIAL NO. 適用号機	ICA 互 換 性	REPLACEABLE PART 代 替 部 品	
								PART NO. 部品番号	Q' TY 数量
01	YQ263G230301	CLEANER, PRE	クリーナ, プレ	1		5001-			
02	YQYA40014107	PIPE, AIR	パイプ, エア	1		5001-			
03	YQJ271020	BOLT, W/WASHER	ボルト (ワッシャー付)	4	D	5001-			
06	YQYA00019698	HOSE, AIR	ホース, エア	1		5001-			
07	YQ4245194	CLAMP, HOSE	クランプ, ホース	1		5001-			
08	YQ4512716	CLAMP, HOSE	クランプ, ホース	1		5001-			

# PRE CLEANER (TURB02) プレクリーナ (ターボ2)

Applicable Model (適用機種): -

Mark (記号): -

Serial No. (適用号機): -



DCYA60016438

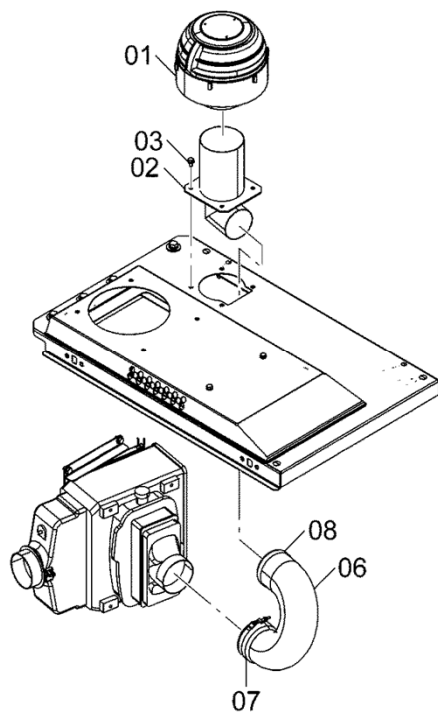


PRE CLEANER (SY-KLONE)  
プレクリーナ (サイクロン)

Applicable Model (適用機種): -

Mark (記号): -

Serial No. (適用号機): -



DCYA60016439

PRE CLEANER (SY-KLONE)  
 プレクリーナ (サイクロン)

Applicable Model (適用機種): -

Mark(記号): -

Serial No. (適用号機): -

ITEM 符号	PART NO. 部品番号	PART NAME	部 品 名	Q' TY 数量	S. C サービ ス コード	SERIAL NO. 適用号機	ICA 互 換 性	REPLACEABLE PART 代 替 部 品	
								PART NO. 部品番号	Q' TY 数量
01	YQYA00018518	CLEANER, PRE	クリーナ, プレ	1		5001-			
02	YQYA40014107	PIPE, AIR	パイプ, エア	1		5001-			
03	YQJ271020	BOLT, W/WASHER	ボルト (ワッシャ付)	4	D	5001-			
06	YQYA00019698	HOSE, AIR	ホース, エア	1		5001-			
07	YQ4245194	CLAMP, HOSE	クランプ, ホース	1		5001-			
08	YQ4512716	CLAMP, HOSE	クランプ, ホース	1		5001-			

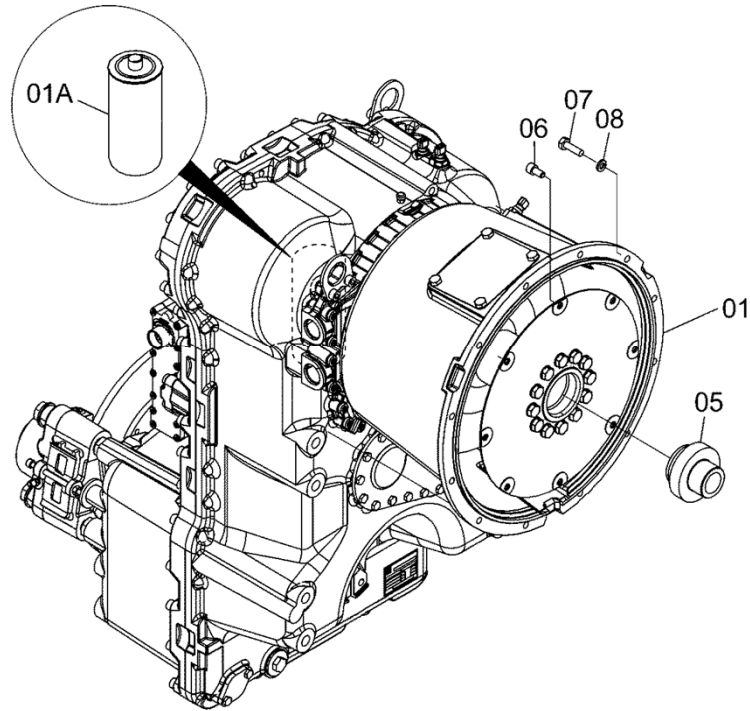
# TRANSMISSION

## トランスミッション

Applicable Model (適用機種): -

Mark (記号): -

Serial No. (適用号機): -



DCYA60012664A

# TRANSMISSION

## トランスミッション

Applicable Model (適用機種): -

Mark(記号): -

Serial No. (適用号機): -

ITEM 符号	PART NO. 部品番号	PART NAME	部 品 名	Q' TY 数量	S. C サービ ス コート	SERIAL NO. 適用号機	ICA 互 換 性	REPLACEABLE PART 代 替 部 品	
								PART NO. 部品番号	Q' TY 数量
01	YQYA00017828	TRANSMISSION	トランスミッション	1	H	5001-			
01A	YQ263G257012	* FILTER	* フィルタ	1		5001-			
05	YQYA00017297	GUIDE	ガイド	1		5001-			
06	YQYA00017298	BOLT, SOCKET	ボルト, ソケット	8		5001-			
07	YQJ901035	BOLT	ボルト	12		5001-			
08	YQA590910	WASHER, SPRING	ワッシャ, スプリング	12		5001-			

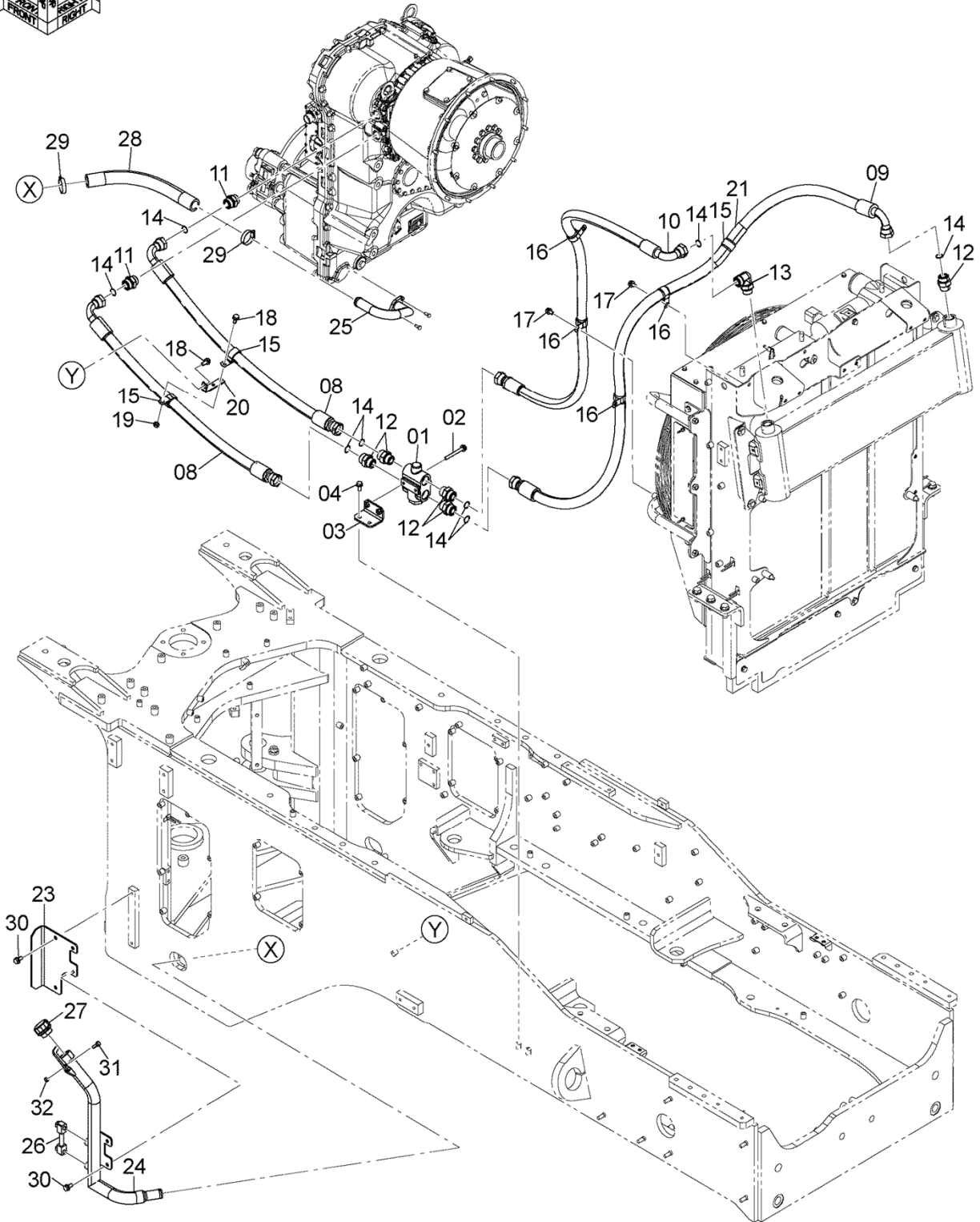
# TORQUE CONVERTER PIPING (1)

## トルクコンバータ配管 (1)

Applicable Model (適用機種): -

Mark (記号): -

Serial No. (適用号機): -



DCYA60012665

# TORQUE CONVERTER PIPING (1)

## トルクコンバータ配管 (1)

Applicable Model (適用機種): -

Mark(記号): -

Serial No. (適用号機): -

ITEM 符号	PART NO. 部品番号	PART NAME	部 品 名	Q' TY 数量	S. C サービ ス コート	SERIAL NO. 適用号機	ICA 互 換 性	REPLACEABLE PART 代 替 部 品	
								PART NO. 部品番号	Q' TY 数量
01	YQYA00003921	VALVE, CHECK	バルブ, チェック	1		5001-5079			
02	YQJ271090	BOLT, W/WASHER	ボルト (ワッシャ付)	2	D	5001-5079			
03	YQYA40010822	BRACKET	ブラケット	1		5001-5079			
04	YQJ271025	BOLT, W/WASHER	ボルト (ワッシャ付)	2	D	5001-5079			
08	YQYA00020236	HOSE	ホース	2		5001-5079			
09	YQYA00020237	HOSE	ホース	1		5001-5079			
10	YQ4603748	HOSE	ホース	1		5001-5079			
11	YQ263E762501	ADAPTER, S	アダプタ, S	2		5001-5079			
12	YQA853188	ADAPTER, S	アダプタ, S	5		5001-5079			
12A	YQ4506429	* O-RING	* O-リング	1		5001-5079			
13	YQA853388	ELBOW, S	エルボ, S	1		5001-5079			
13A	YQ4506429	* O-RING	* O-リング	1		5001-5079			
14	YQ4420526	O-RING	O-リング	8		5001-5079			
15	YQ4190291	CLIP	クリップ	3		5001-5079			
16	YQ4190264	CLIP	クリップ	4		5001-5079			
17	YQJ271020	BOLT, W/WASHER	ボルト (ワッシャ付)	2	D	5001-5079			
18	YQJ271025	BOLT, W/WASHER	ボルト (ワッシャ付)	2	D	5001-5079			
19	YQJ950010	NUT	ナット	1		5001-5079			
20	YQ263J672091	BRACKET	ブラケット	1		5001-5079			
21	YQ0476029020	PROTECTOR	プロテクタ	1		5001-5079			
23	YQ263G780171	GUARD	ガード	1		5001-5079			
24	YQ263G780102	FILLER	ファイラー	1		5001-5079			
25	YQ263G780111	PIPE	パイプ	1		5001-5079			
26	YQ263G752421	GAUGE, LEVEL	ゲージ, レベル	1		5001-5079			
27	YQ263G782251	BREATHER, AIR	ブリーザ, エア	1		5001-5079			
28	YQ0471012045	HOSE, RUBBER	ホース, ラバー	1		5001-5079			
29	YQ4011675	CLAMP, HOSE	クランプ, ホース	2		5001-5079			
30	YQJ271025	BOLT, W/WASHER	ボルト (ワッシャ付)	4	D	5001-5079			
31	YQJ260825	BOLT, W/WASHER	ボルト (ワッシャ付)	1	D	5001-5079			
32	YQM500807	NUT	ナット	1		5001-5079			

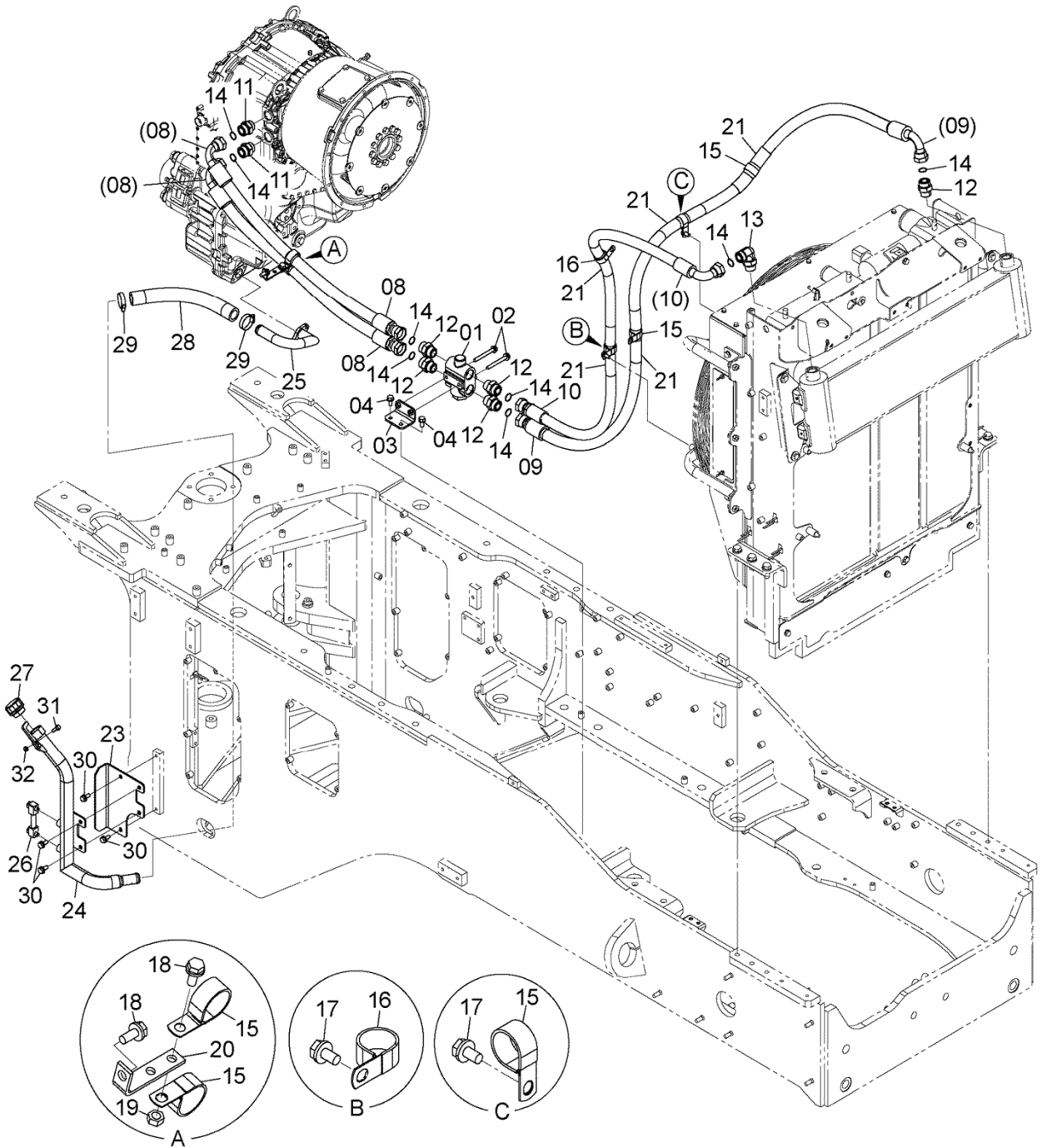
# TORQUE CONVERTER PIPING (1)

## トルクコンバータ配管 (1)

Applicable Model (適用機種): -

Mark (記号): -

Serial No. (適用号機): -



DCYA60012665-1

# TORQUE CONVERTER PIPING (1)

## トルクコンバータ配管 (1)

Applicable Model (適用機種): -

Mark(記号): -

Serial No. (適用号機): -

ITEM 符号	PART NO. 部品番号	PART NAME	部 品 名	Q' TY 数量	S. C サービ ス コート	SERIAL NO. 適用号機	ICA 互 換 性	REPLACEABLE PART 代 替 部 品	
								PART NO. 部品番号	Q' TY 数量
01	YQYA00003921	VALVE, CHECK	バルブ, チェック	1		5080-			
02	YQJ271090	BOLT, W/WASHER	ボルト (ワッシャ付)	2	D	5080-			
03	YQYA40010822	BRACKET	ブラケット	1		5080-			
04	YQJ271025	BOLT, W/WASHER	ボルト (ワッシャ付)	2	D	5080-			
08	YQYA00020236	HOSE	ホース	2		5080-			
09	YQYA00020237	HOSE	ホース	1		5080-			
10	YQ4603748	HOSE	ホース	1		5080-			
11	YQ263E762501	ADAPTER, S	アダプタ, S	2		5080-			
12	YQA853188	ADAPTER, S	アダプタ, S	5		5080-			
12A	YQ4506429	* O-RING	* O-リング	1		5080-			
13	YQA853388	ELBOW, S	エルボ, S	1		5080-			
13A	YQ4506429	* O-RING	* O-リング	1		5080-			
14	YQ4420526	O-RING	O-リング	8		5080-			
15	YQ4190291	CLIP	クリップ	5		5080-			
16	YQ4190264	CLIP	クリップ	2		5080-			
17	YQJ271020	BOLT, W/WASHER	ボルト (ワッシャ付)	2	D	5080-			
18	YQJ271025	BOLT, W/WASHER	ボルト (ワッシャ付)	2	D	5080-			
19	YQJ950010	NUT	ナット	1		5080-			
20	YQ263J672091	BRACKET	ブラケット	1		5080-			
21	YQ0476029020	PROTECTOR	プロテクタ	5		5080-			
23	YQ263G780171	GUARD	ガード	1		5080-			
24	YQ263G780102	FILLER	ファイラー	1		5080-			
25	YQ263G780111	PIPE	パイプ	1		5080-			
26	YQ263G752421	GAUGE, LEVEL	ゲージ, レベル	1		5080-			
27	YQ263G782251	BREATHER, AIR	ブリーザ, エア	1		5080-			
28	YQ0471012045	HOSE, RUBBER	ホース, ラバー	1		5080-			
29	YQ4011675	CLAMP, HOSE	クランプ, ホース	2		5080-			
30	YQJ271025	BOLT, W/WASHER	ボルト (ワッシャ付)	4	D	5080-			
31	YQJ260825	BOLT, W/WASHER	ボルト (ワッシャ付)	1	D	5080-			
32	YQM500807	NUT	ナット	1		5080-			

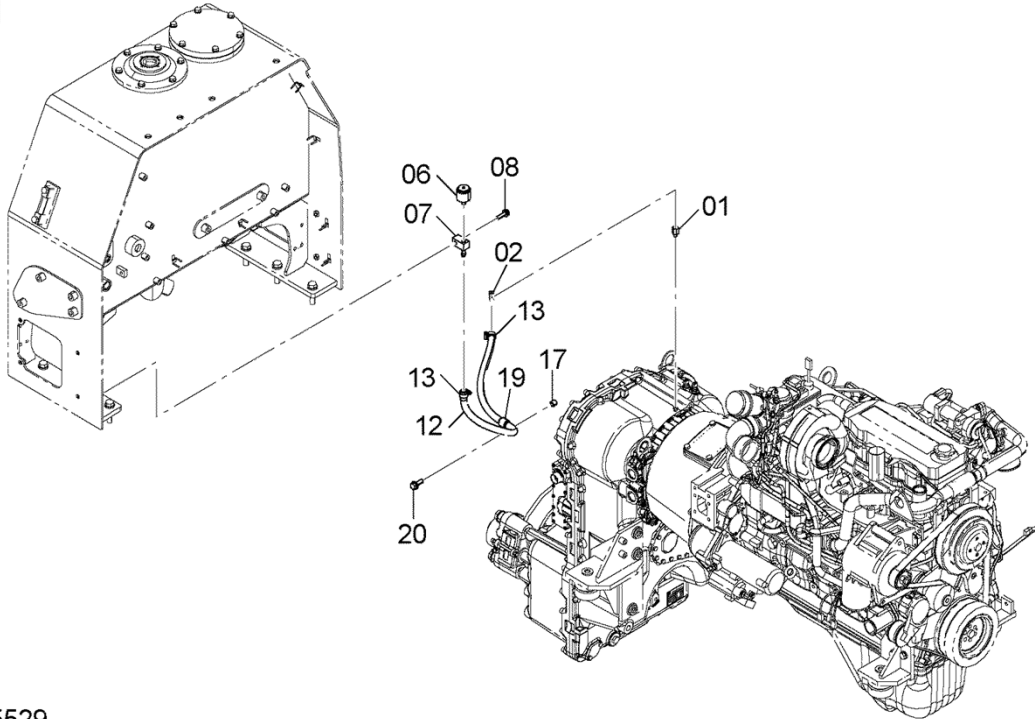
# TORQUE CONVERTER PIPING (2)

## トルクコンバータ配管 (2)

Applicable Model (適用機種): -

Mark (記号): -

Serial No. (適用号機): -



DCYA60015529

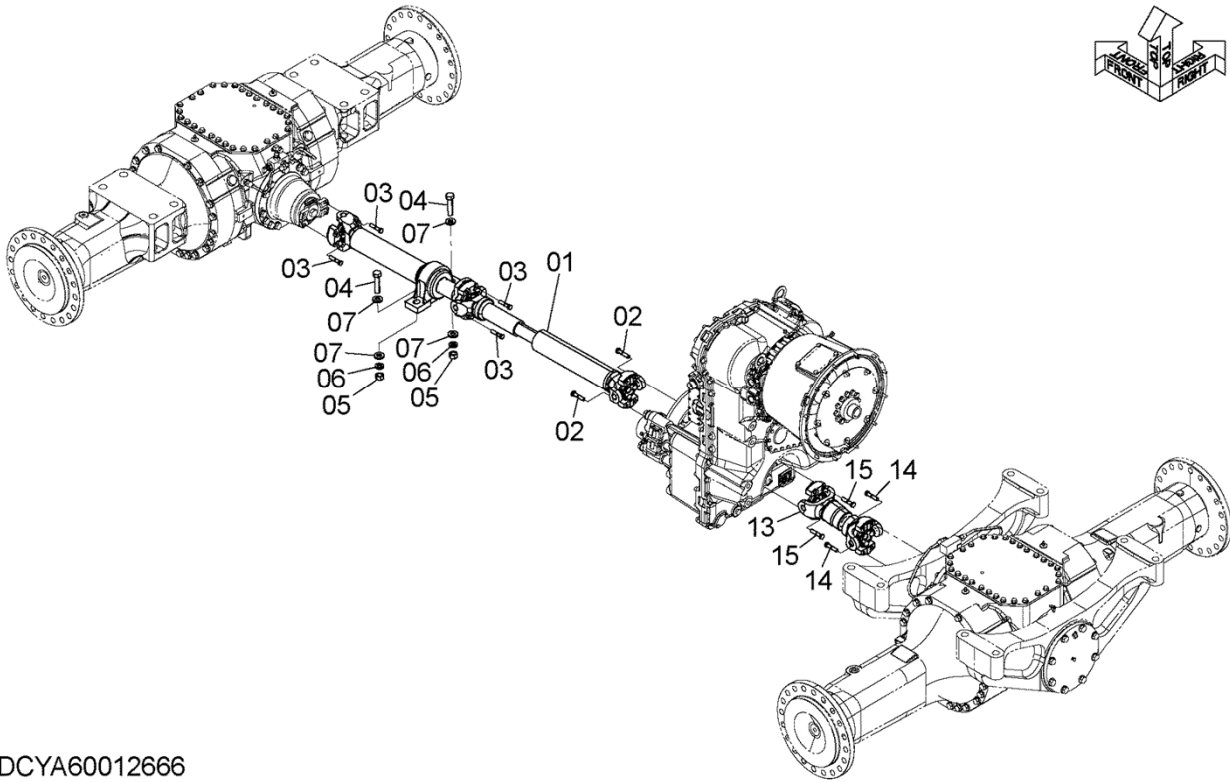


# PROPELLER SHAFT プロペラシャフト

Applicable Model (適用機種): -

Mark (記号): -

Serial No. (適用号機): -



DCYA60012666

PROPELLER SHAFT  
プロペラシャフト

Applicable Model (適用機種): -

Mark(記号): -

Serial No. (適用号機): -

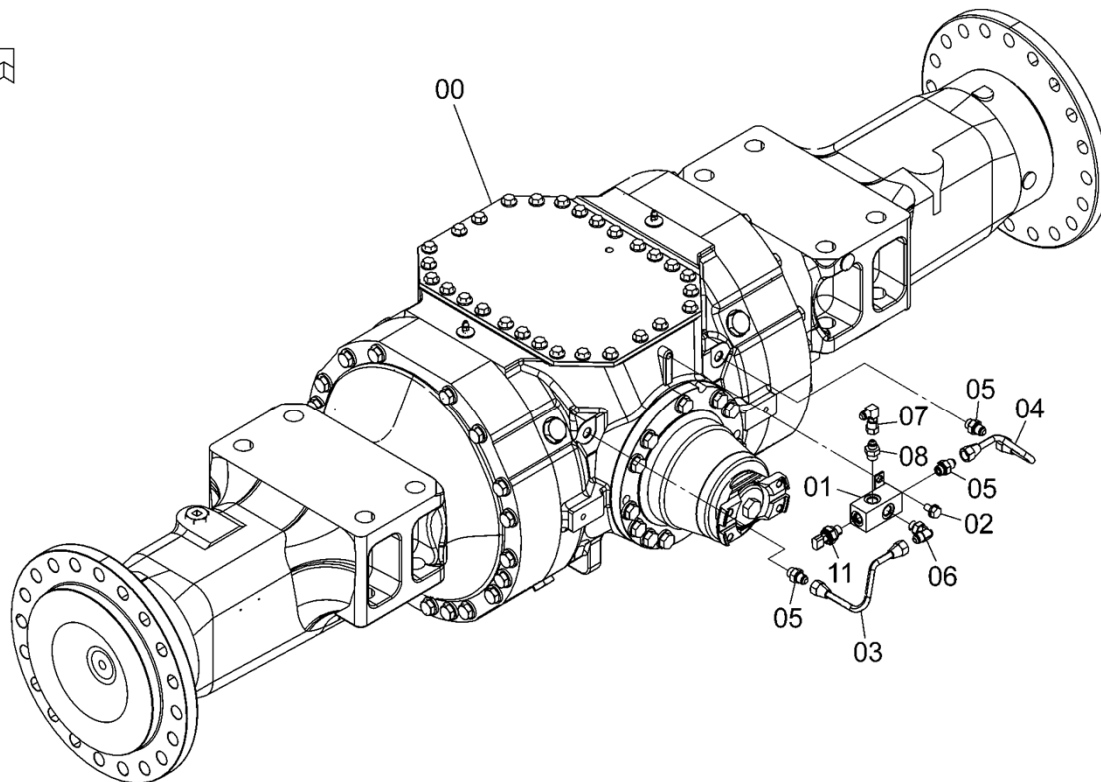
ITEM 符号	PART NO. 部品番号	PART NAME	部 品 名	Q' TY 数量	S. C サービ ス コート	SERIAL NO. 適用号機	ICA 互 換 性	REPLACEABLE PART 代 替 部 品	
								PART NO. 部品番号	Q' TY 数量
01	YQYA00017824	SHAFT, PROPELLER (FRONT)	シャフト, フロペラ (フロント)	1	H	5001-			
02	YQ263G332101	BOLT	ボルト	4		5001-			
03	YQ0110712055	BOLT	ボルト	8		5001-			
04	YQJ922080	BOLT	ボルト	2		5001-			
05	YQJ950020	NUT	ナット	2		5001-			
06	YQJ257220	WASHER, SPRING	ワッシャ, スプリング	2		5001-			
07	YQJ222020	WASHER	ワッシャ	4		5001-			
13	YQYA00017825	SHAFT, PROPELLER (REAR)	シャフト, フロペラ (リア)	1	H	5001-			
14	YQ0110712055	BOLT	ボルト	4		5001-			
15	YQ263G332101	BOLT	ボルト	4		5001-			

FRONT AXLE (LSD)  
フロントアクスル (LSD)

Applicable Model (適用機種): -

Mark (記号): -

Serial No. (適用号機): -



DCYA60012669

FRONT AXLE (LSD)  
 フロントアクスル (LSD)

Applicable Model (適用機種): -

Mark(記号): -

Serial No. (適用号機): -

ITEM 符号	PART NO. 部品番号	PART NAME	部 品 名	Q' TY 数量	S. C サービ ス コート	SERIAL NO. 適用号機	ICA 互 換 性	REPLACEABLE PART 代 替 部 品	
								PART NO. 部品番号	Q' TY 数量
00	YQYB60000438	AXLE, FRONT	アクスル, フロント	1	H	5001-			
01	YQYA40003852	BLOCK	ブ ロック	1		5001-			
02	YQJ271020	BOLT, W/WASHER	ボルト (ワッシャ付)	1	D	5001-			
03	YQYA40003853	PIPE	パイプ	1		5001-			
04	YQYA40003854	PIPE	パイプ	1		5001-			
05	YQ4344020	ADAPTER, S	アダプタ, S	3		5001-			
05A	YQ4509180	* O-RING	* O-リング	1		5001-			
06	YQ4344046	ELBOW, S	エルボ, S	1		5001-			
06A	YQ4509180	* O-RING	* O-リング	1		5001-			
07	YQ4239976	UNION, S	ユニオン, S	1		5001-			
08	YQYA00006041	ADAPTER, S	アダプタ, S	1		5001-			
11	YQ4436536	SENSOR, PRES.	センサ, プレシヤ	1		5001-			
11A	YQ4153095	* O-RING	* O-リング	1		5001-			

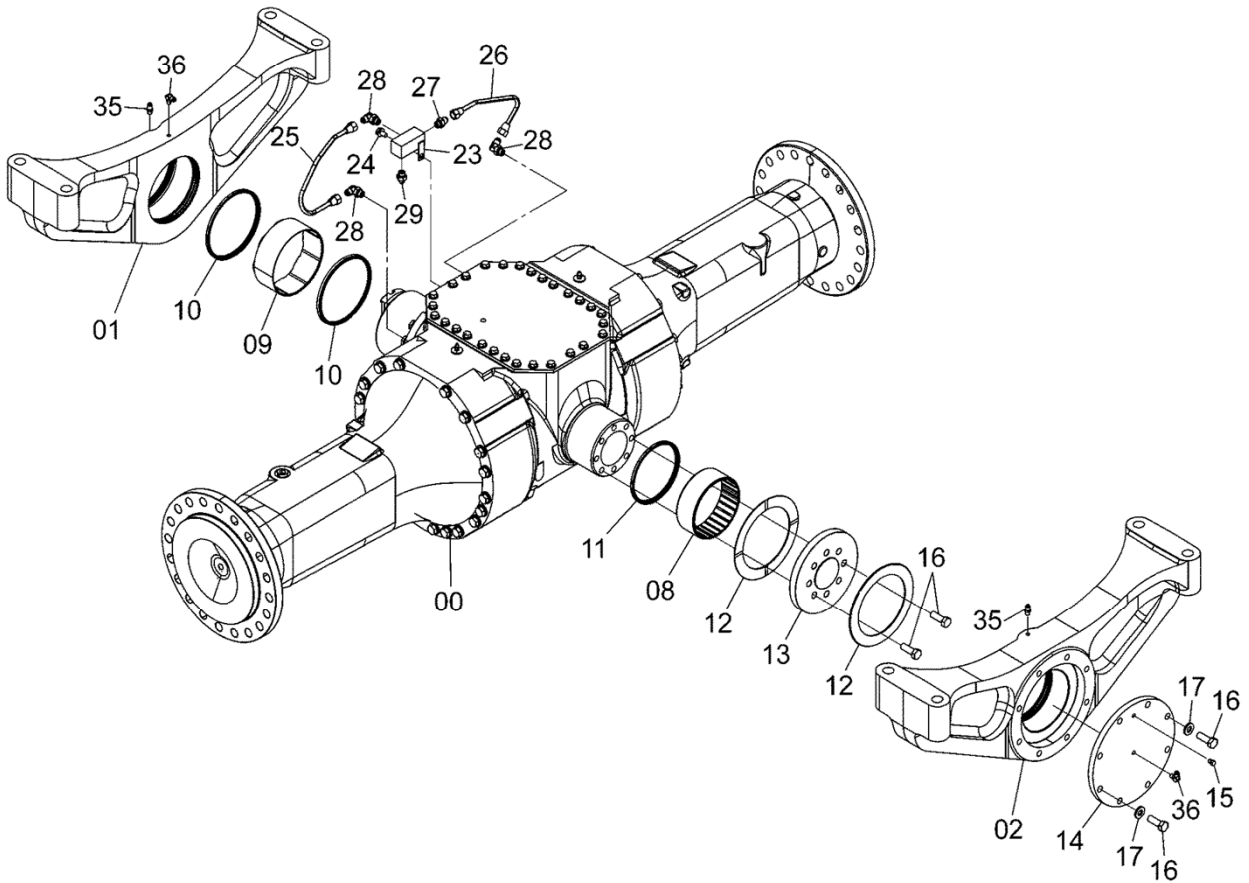

# REAR AXLE (LSD)

## リアアクスル (LSD)

Applicable Model (適用機種): -

Mark (記号): -

Serial No. (適用号機): -



DCYA60012672



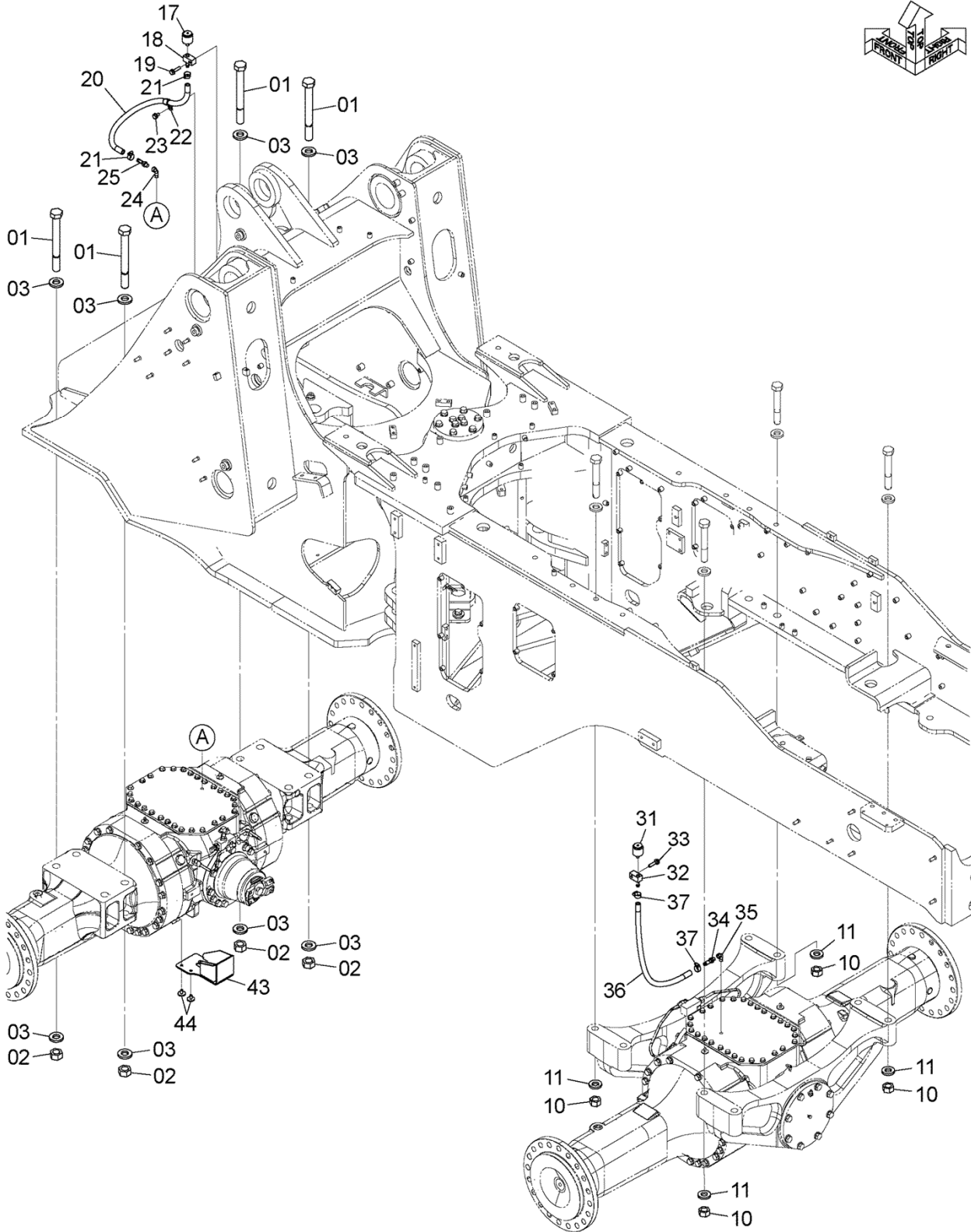
# AXLE PARTS (1)

## アクスル取付部品 (1)

Applicable Model (適用機種): -

Mark (記号): -

Serial No. (適用号機): -



DCYA60012667



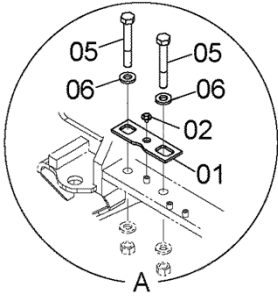

# AXLE PARTS (2)

## アクスル取付部品 (2)

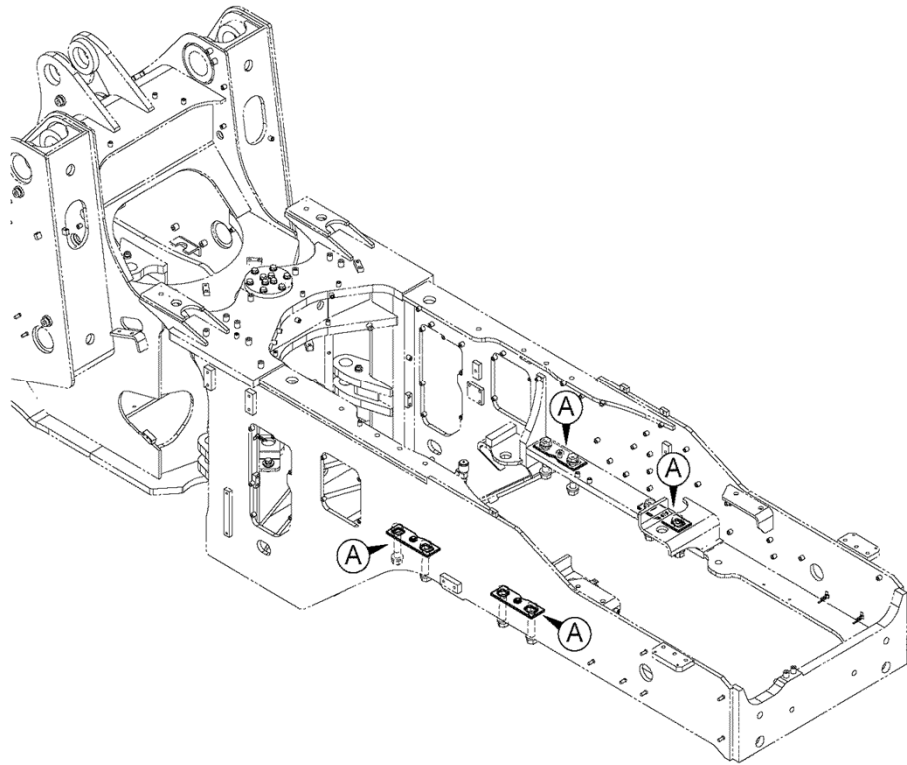
Applicable Model (適用機種): -

Mark(記号): -

Serial No. (適用号機): -



DCYA60012674



AXLE PARTS (2)  
 アクスル取付部品 (2)

Applicable Model (適用機種): -

Mark(記号): -

Serial No. (適用号機): -

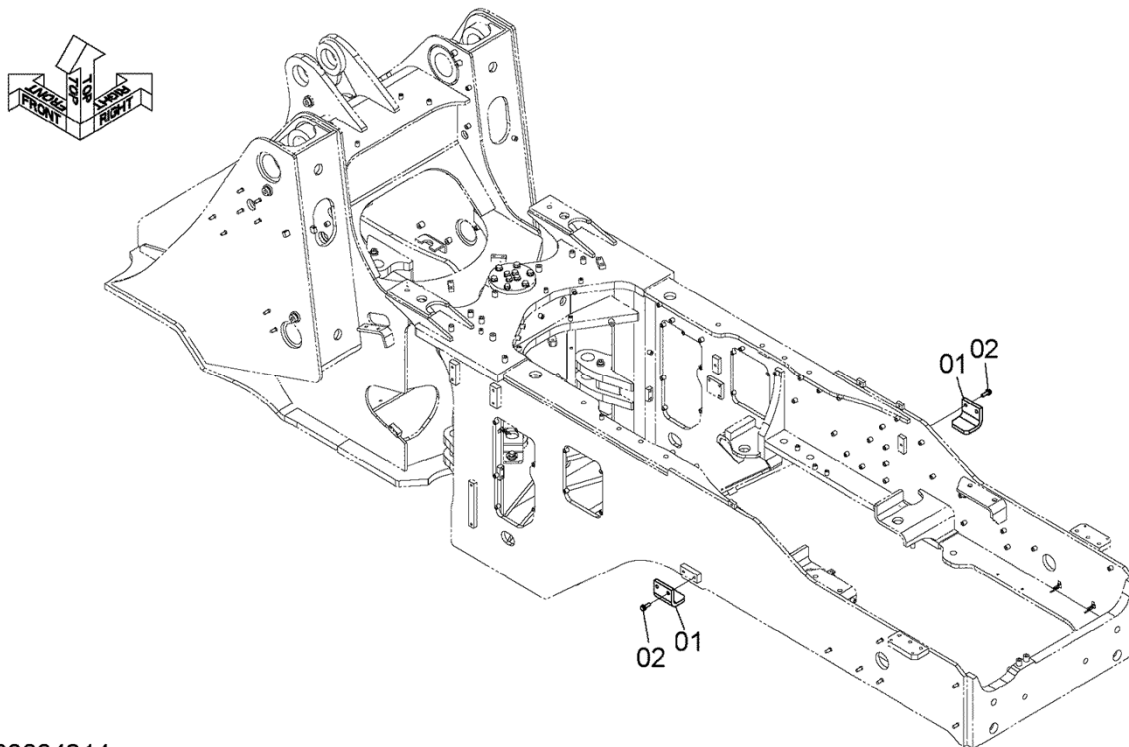
ITEM 符号	PART NO. 部品番号	PART NAME	部 品 名	Q' TY 数量	S. C サービ ス コード	SERIAL NO. 適用号機	ICA 互 換 性	REPLACEABLE PART 代 替 部 品	
								PART NO. 部品番号	Q' TY 数量
01	YQYA00017963	PLATE, LOCK	プレート, ロック	4		5001-			
02	YQJ281020	BOLT, W/WASHER	ボルト (ワッシャ付)	4	D	5001-			
05	YQ0110724150	BOLT	ボルト	8		5001-			
06	YQJ222024	WASHER	ワッシャ	8		5001-			

OSCILLATION STOPPER (10 DEG.)  
オシレーションストッパ (10 DEG.)

Applicable Model (適用機種): -

Mark (記号): -

Serial No. (適用号機): -



DCYA60004214

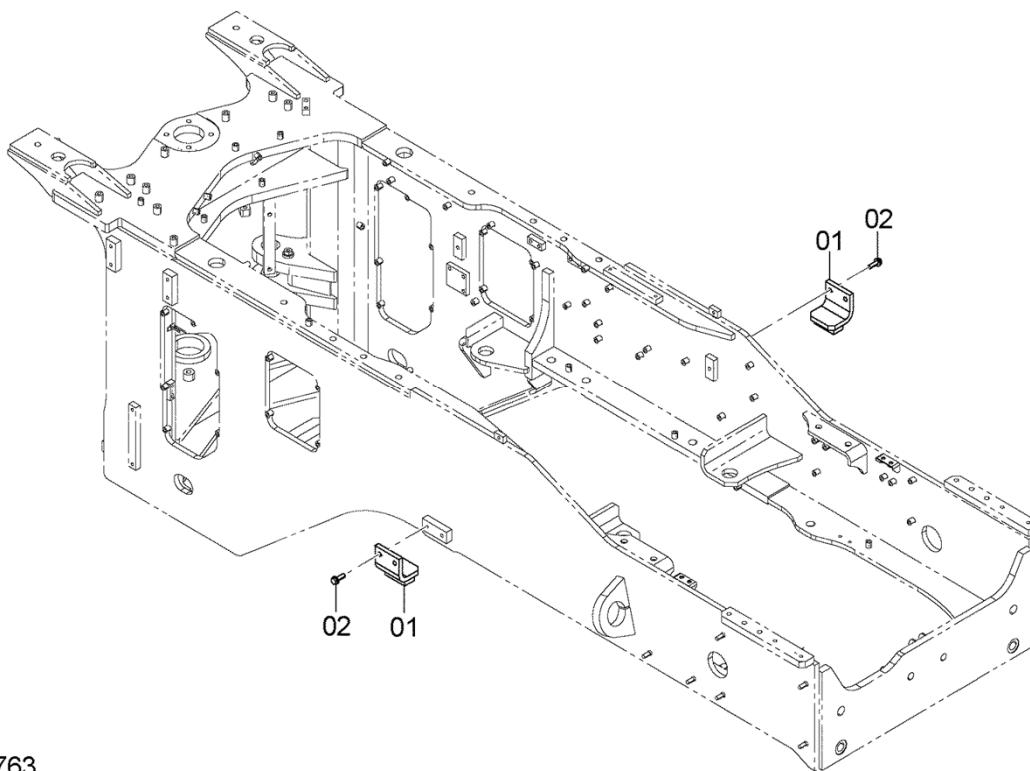


# OSCILLATION STOPPER (7 DEG.) オシレーションストッパ (7 DEG.)

Applicable Model (適用機種): -

Mark (記号): -

Serial No. (適用号機): -



DCYA60017763

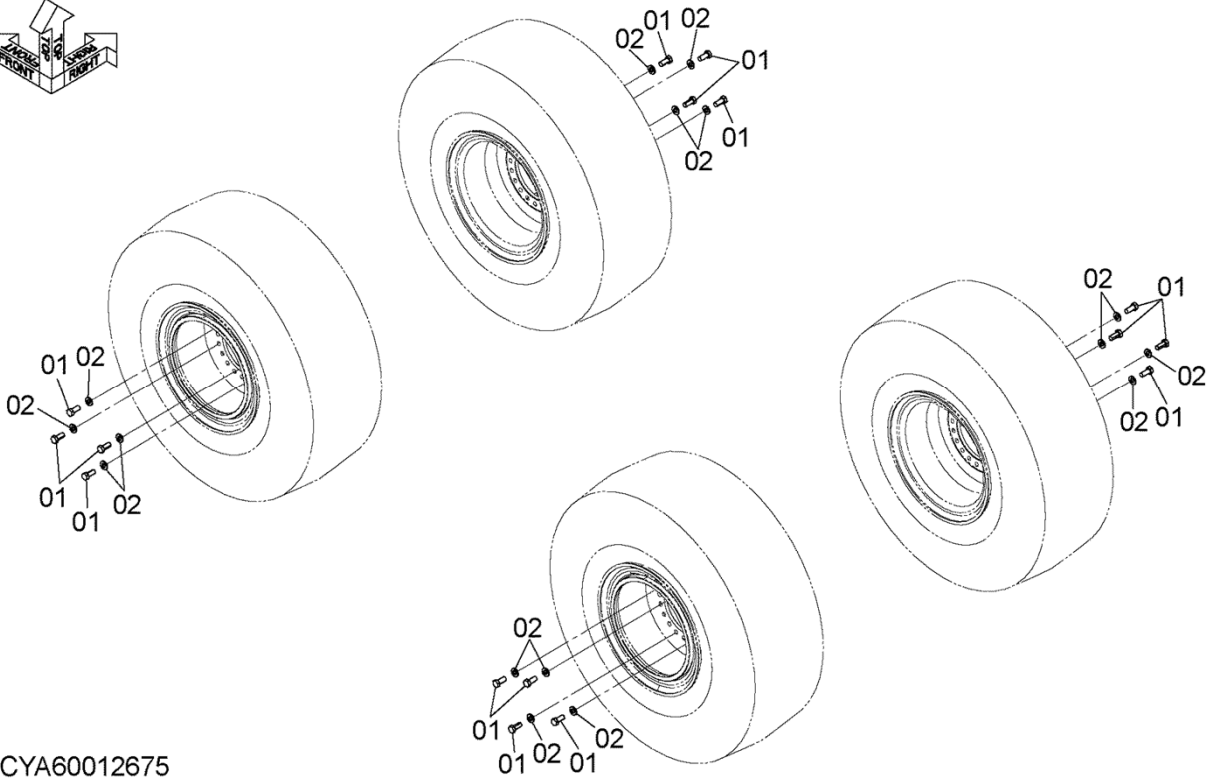


# TIRE PARTS タイヤ用品

Applicable Model (適用機種): -

Mark (記号): -

Serial No. (適用号機): -



DCYA60012675

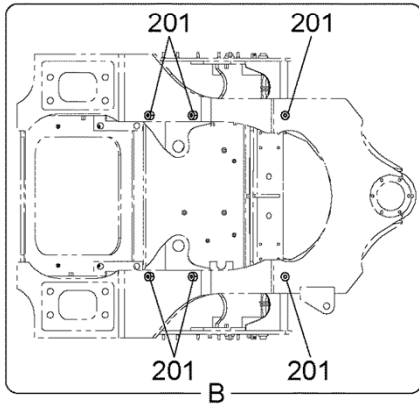
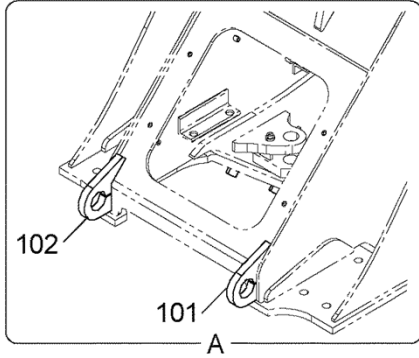


FRONT FRAME (WITH LIFTING LUG)  
フロントフレーム (吊り金具付)

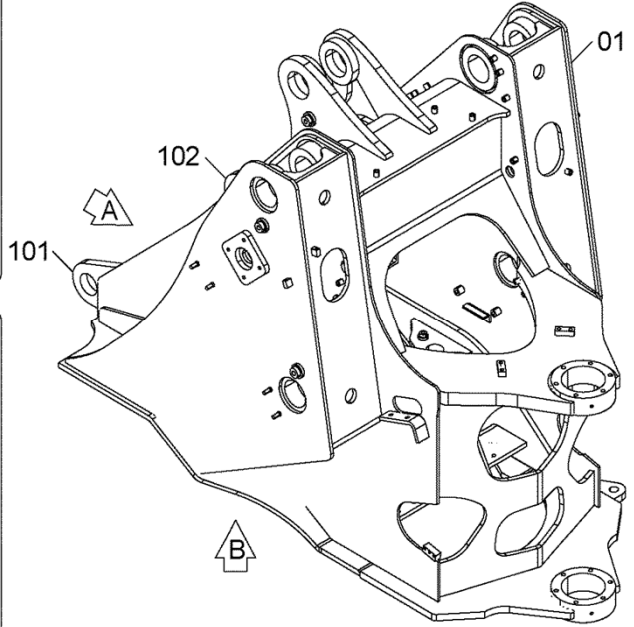
Applicable Model (適用機種): -

Mark (記号): -

Serial No. (適用号機): -



DCYA40013261



FRONT FRAME (WITH LIFTING LUG)  
 フロントフレーム (吊り金具付)

Applicable Model (適用機種): -

Mark(記号): -

Serial No. (適用号機): -

ITEM 符号	PART NO. 部品番号	PART NAME	部 品 名	Q' TY 数量	S. C サービ ス コート	SERIAL NO. 適用号機	ICA 互 換 性	REPLACEABLE PART 代 替 部 品	
								PART NO. 部品番号	Q' TY 数量
01	YQYA40010763	FRAME, FRONT	フレーム, フロント	1		5001-			
101	YQYA00005910	PLATE (LH)	プレート (LH)	1	W	5001-			
102	YQYA00005911	PLATE (RH)	プレート (RH)	1	W	5001-			
201	YQ563G612111	SEAT, SCREW	シート, スクリュー	6	W	5001-			

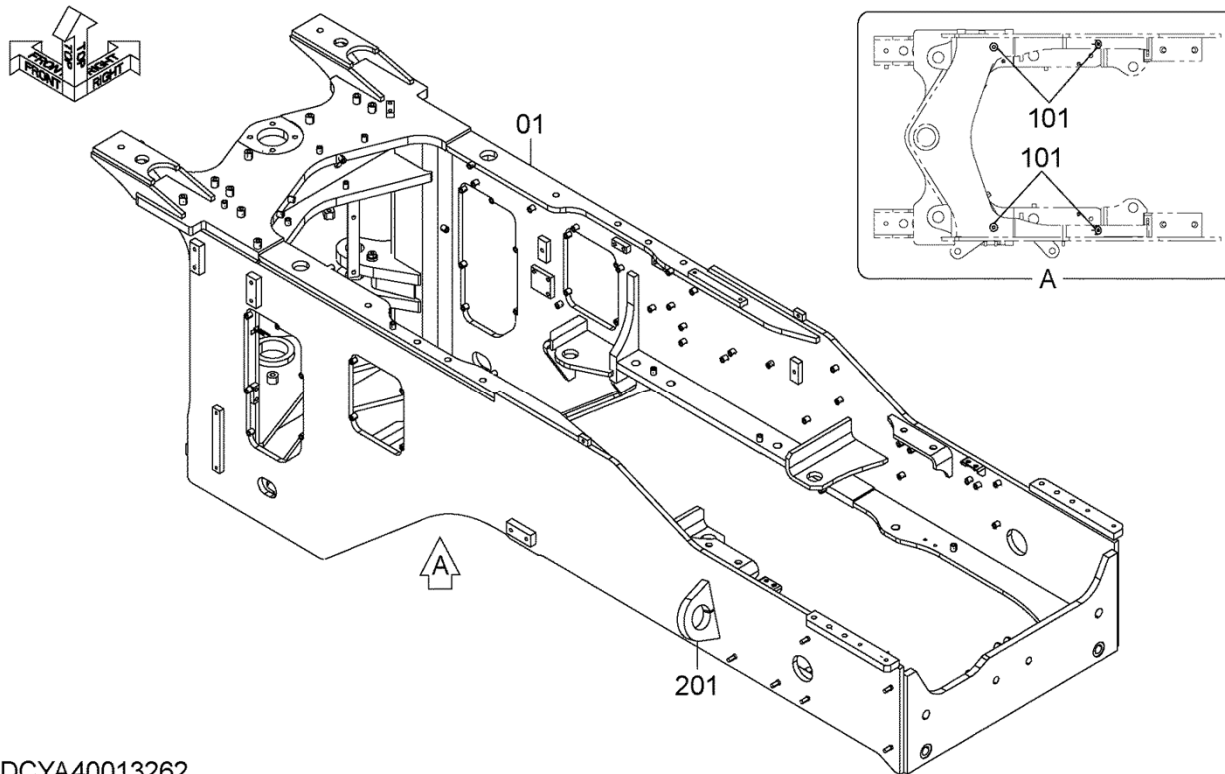
# REAR FRAME (WITH LIFTING LUG)

## リアフレーム (吊り金具付)

Applicable Model (適用機種): -

Mark (記号): -

Serial No. (適用号機): -



DCYA40013262

REAR FRAME (WITH LIFTING LUG)

リアフレーム (吊り金具付)

Applicable Model (適用機種): -

Mark(記号): -

Serial No. (適用号機): -

ITEM 符号	PART NO. 部品番号	PART NAME	部 品 名	Q' TY 数量	S. C サービ ス コート	SERIAL NO. 適用号機	ICA 互 換 性	REPLACEABLE PART 代 替 部 品	
								PART NO. 部品番号	Q' TY 数量
01	YQYA40010764	FRAME, REAR	フレーム, リア	1		5001-			
101	YQ563G612111	SEAT, SCREW	シート, スクリュ	4	W	5001-			
201	YQ563G612001	LUG, LIFTING	ラグ, リフティング	2	W	5001-			

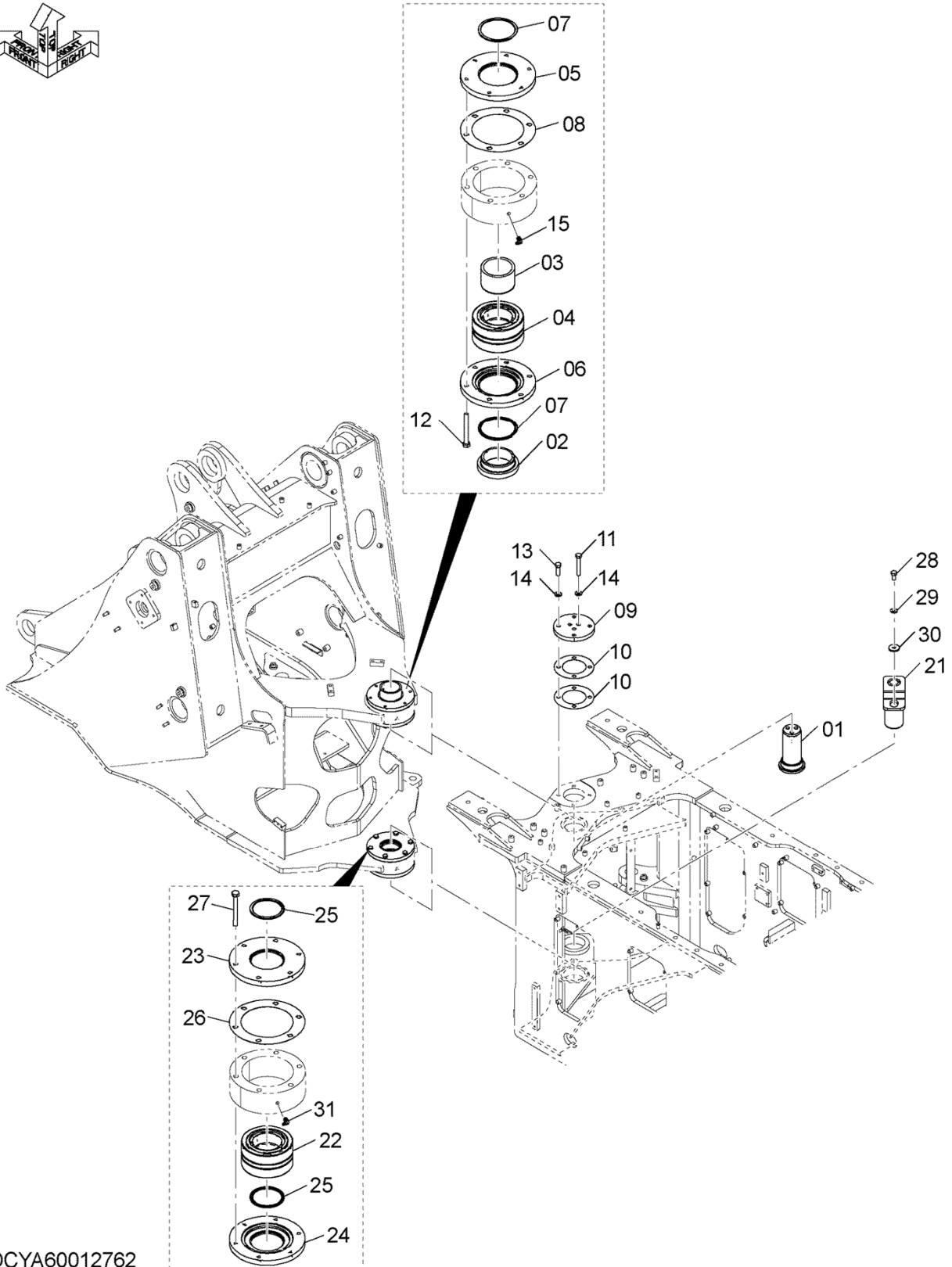
# FRAME PARTS (1)

## フレーム用品 (1)

Applicable Model (適用機種): -

Mark (記号): -

Serial No. (適用号機): -



DCYA60012762

FRAME PARTS (1)  
 フレーム用品 (1)

Applicable Model (適用機種): -

Mark(記号): -

Serial No. (適用号機): -

ITEM 符号	PART NO. 部品番号	PART NAME	部 品 名	Q' TY 数量	S. C サービ ス コート	SERIAL NO. 適用号機	ICA 互 換 性	REPLACEABLE PART 代 替 部 品	
								PART NO. 部品番号	Q' TY 数量
01	YQYA00020894	PIN	ピン	1		5001-			
02	YQ2675612481	BUSHING	ブッシュ	1		5001-			
03	YQ2675612491	BUSHING	ブッシュ	1		5001-			
04	YQ2660613061	BRG.	ベアリング	1		5001-			
05	YQ263G613211	CAP	キャップ	1		5001-			
06	YQ263G613221	CAP	キャップ	1		5001-			
07	YQ2644872101	SEAL	シール	2		5001-			
08	YQ2660613291	SHIM (t=0.4mm)	シム (t=0.4mm)	1	R	5001-			
09	YQ263G612901	FLANGE	フランジ	1		5001-			
10	YQ263G612921	SHIM (t=0.4mm)	シム (t=0.4mm)	2	R	5001-			
11	YQJ901600	BOLT	ボルト	3		5001-			
12	YQJ901201	BOLT	ボルト	6		5001-			
13	YQJ901650	BOLT	ボルト	4		5001-			
14	YQJ222016	WASHER	ワッシャ	7		5001-			
15	YQ0490100160	FITTING, GREASE	フィッティング, グリース	1		5001-			
21	YQYA40013412	PIN	ピン	1		5001-			
22	YQ2660613061	BRG.	ベアリング	1		5001-			
23	YQ2675612401	CAP	キャップ	1		5001-			
24	YQ2675612411	CAP	キャップ	1		5001-			
25	YQ5609775211	SEAL, DUST	シール, ダスト	2		5001-			
26	YQ2660613291	SHIM (t=0.4mm)	シム (t=0.4mm)	1	R	5001-			
27	YQJ901201	BOLT	ボルト	6		5001-			
28	YQJ901630	BOLT	ボルト	1		5001-			
29	YQJ222016	WASHER	ワッシャ	1		5001-			
30	YQ2660872321	WASHER	ワッシャ	1		5001-			
31	YQ0490100160	FITTING, GREASE	フィッティング, グリース	1		5001-			

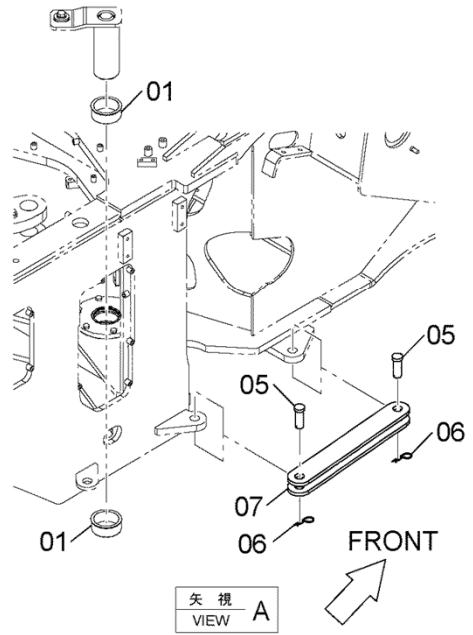
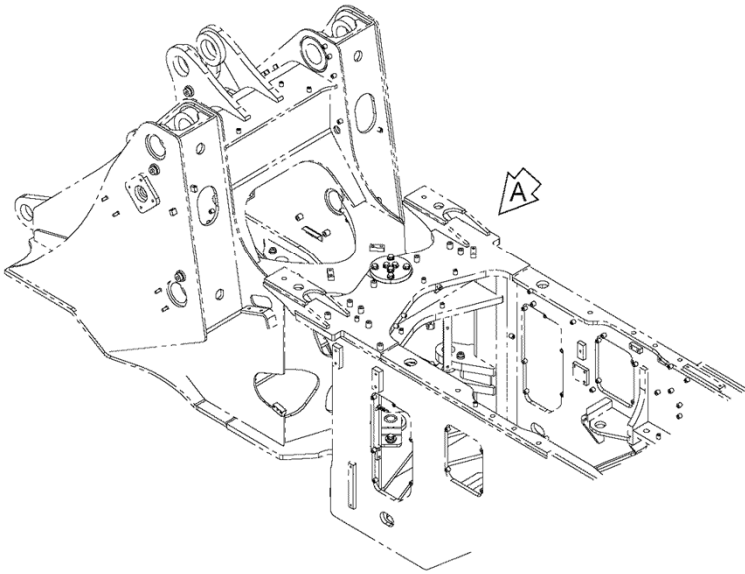
# FRAME PARTS (2)

## フレーム用品 (2)

Applicable Model (適用機種): -

Mark (記号): -

Serial No. (適用号機): -



DCYA60012763

FRAME PARTS (2)  
 フレーム用品 (2)

Applicable Model (適用機種): -

Mark(記号): -

Serial No. (適用号機): -

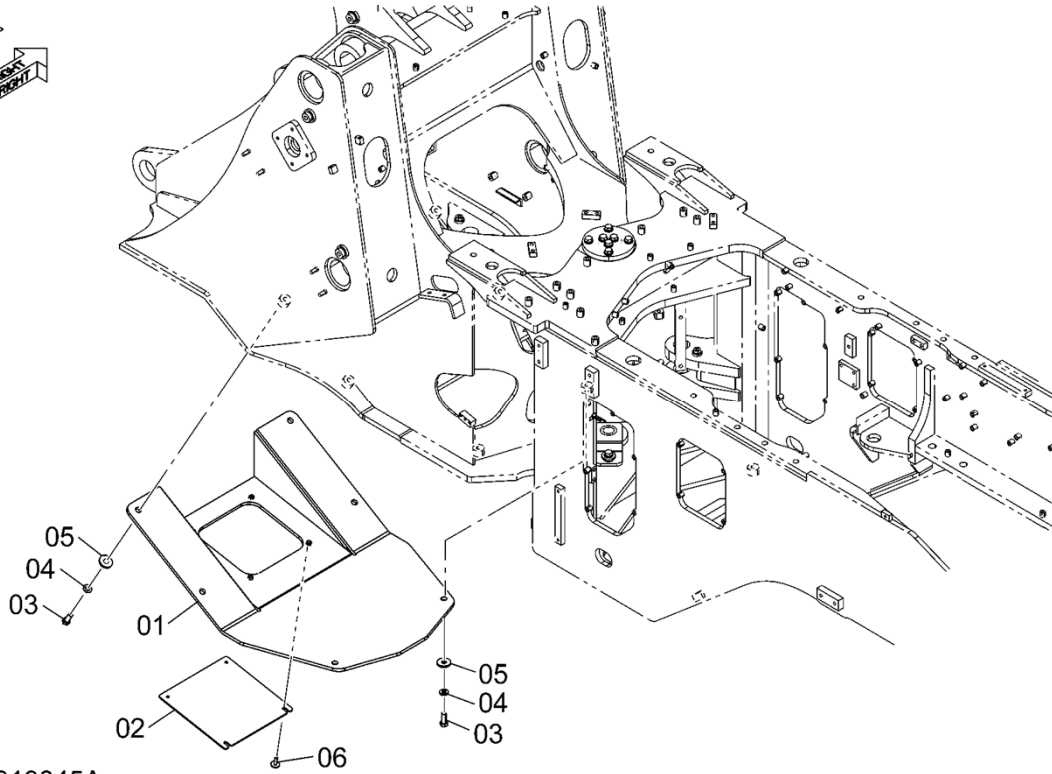
ITEM 符号	PART NO. 部品番号	PART NAME	部 品 名	Q' TY 数量	S. C サービ ス コード	SERIAL NO. 適用号機	ICA 互 換 性	REPLACEABLE PART 代 替 部 品	
								PART NO. 部品番号	Q' TY 数量
01	YQYA00015967	BUSHING	ブッシング	2		5001-			
05	YQ2680612851	PIN	ピン	2		5001-			
06	YQ2660613251	PIN, LOCK	ピン, ロック	2		5001-			
07	YQ263G611071	BAR, LOCK	バー, ロック	1		5001-			

UNDER GUARD (FRONT)  
アンダーガード (フロント)

Applicable Model (適用機種): -

Mark (記号): -

Serial No. (適用号機): -



DCYA60013845A

UNDER GUARD (FRONT)  
 アンダーガード (フロント)

Applicable Model (適用機種): -

Mark(記号): -

Serial No. (適用号機): -

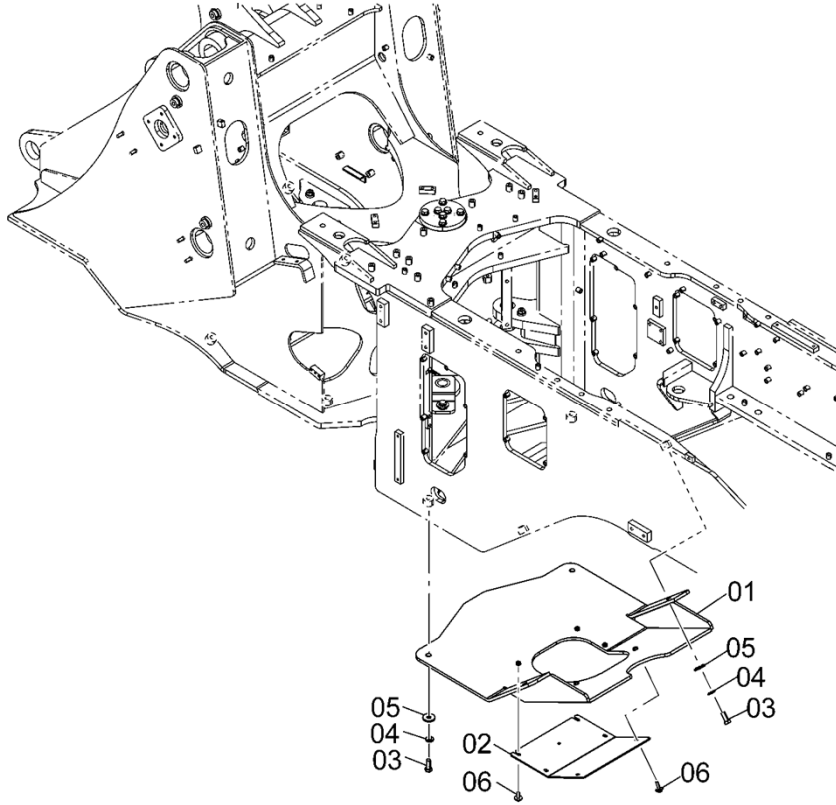
ITEM 符号	PART NO. 部品番号	PART NAME	部 品 名	Q' TY 数量	S. C サービ ス コート	SERIAL NO. 適用号機	ICA 互 換 性	REPLACEABLE PART 代 替 部 品	
								PART NO. 部品番号	Q' TY 数量
01	YQYA40012450	GUARD	ガード	1		5001-			
02	YQYA00019308	COVER	カバー	1		5001-			
03	YQJ901640	BOLT	ボルト	6		5001-			
04	YQJ222016	WASHER	ワッシャ	6		5001-			
05	YQ2660872321	WASHER	ワッシャ	6		5001-			
06	YQJ281035	BOLT, W/WASHER	ボルト (ワッシャ付)	4	D	5001-			

UNDER GUARD (REAR)  
アンダーガード (リア)

Applicable Model (適用機種): -

Mark (記号): -

Serial No. (適用号機): -



DCYA60020838

UNDER GUARD (REAR)  
 アンダーガード (リア)

Applicable Model (適用機種): -

Mark(記号): -

Serial No. (適用号機): -

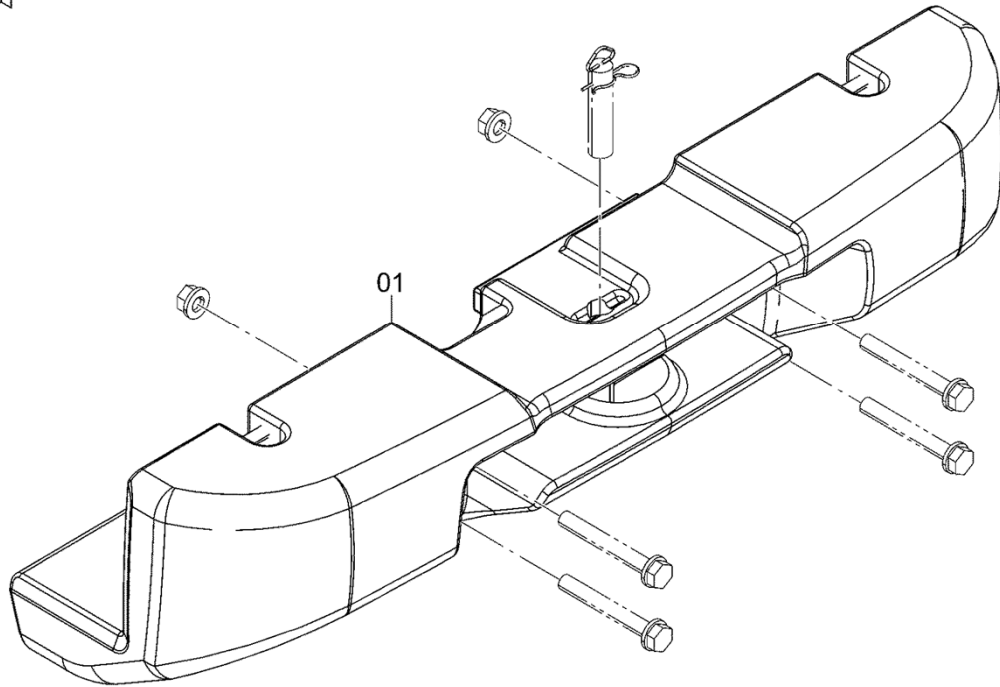
ITEM 符号	PART NO. 部品番号	PART NAME	部 品 名	Q' TY 数量	S. C サービ ス コート	SERIAL NO. 適用号機	ICA 互 換 性	REPLACEABLE PART 代 替 部 品	
								PART NO. 部品番号	Q' TY 数量
01	YQYA40012451	GUARD	ガード	1		5001-			
02	YQYA00005913	PLATE	プレート	1		5001-			
03	YQJ901640	BOLT	ボルト	4		5001-			
04	YQJ222016	WASHER	ワッシャ	4		5001-			
05	YQ2660872321	WASHER	ワッシャ	4		5001-			
06	YQJ281035	BOLT, W/WASHER	ボルト (ワッシャ付)	6	D	5001-			

COUNTER WEIGHT (1.93 t)  
カウンタウエイト (1.93 t)

Applicable Model (適用機種): -

Mark (記号): -

Serial No. (適用号機): -



DCYA60014009

---

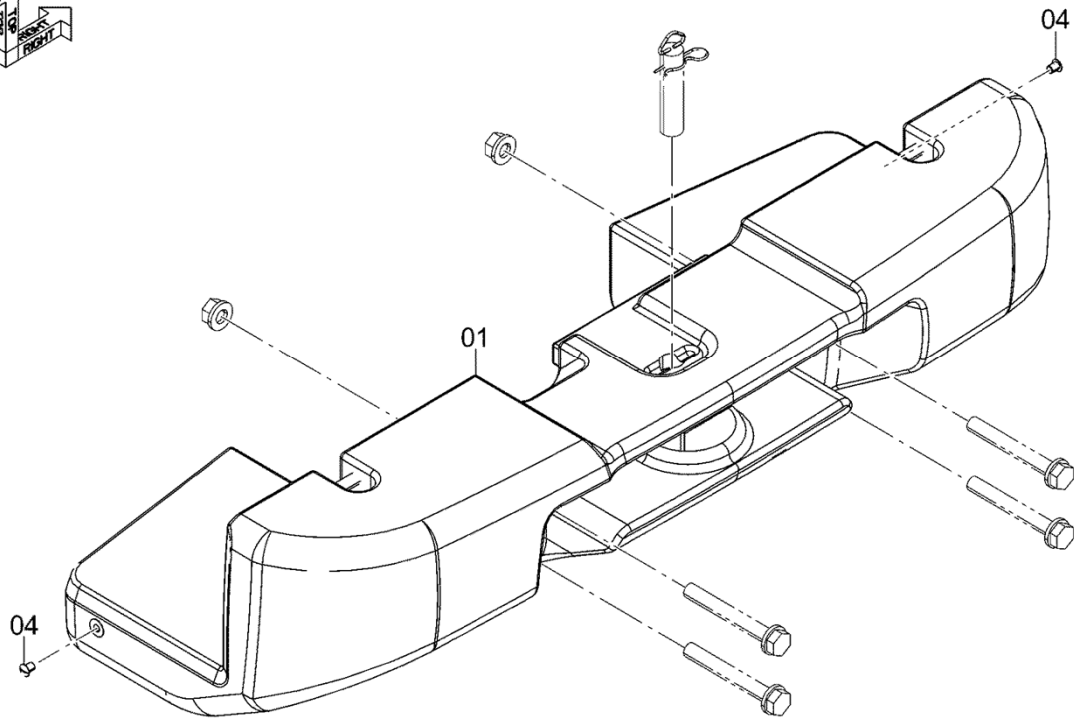


COUNTER WEIGHT (2.27 t)  
カウンタウエイト (2.27 t)

Applicable Model (適用機種): -

Mark (記号): -

Serial No. (適用号機): -



DCYA60014008

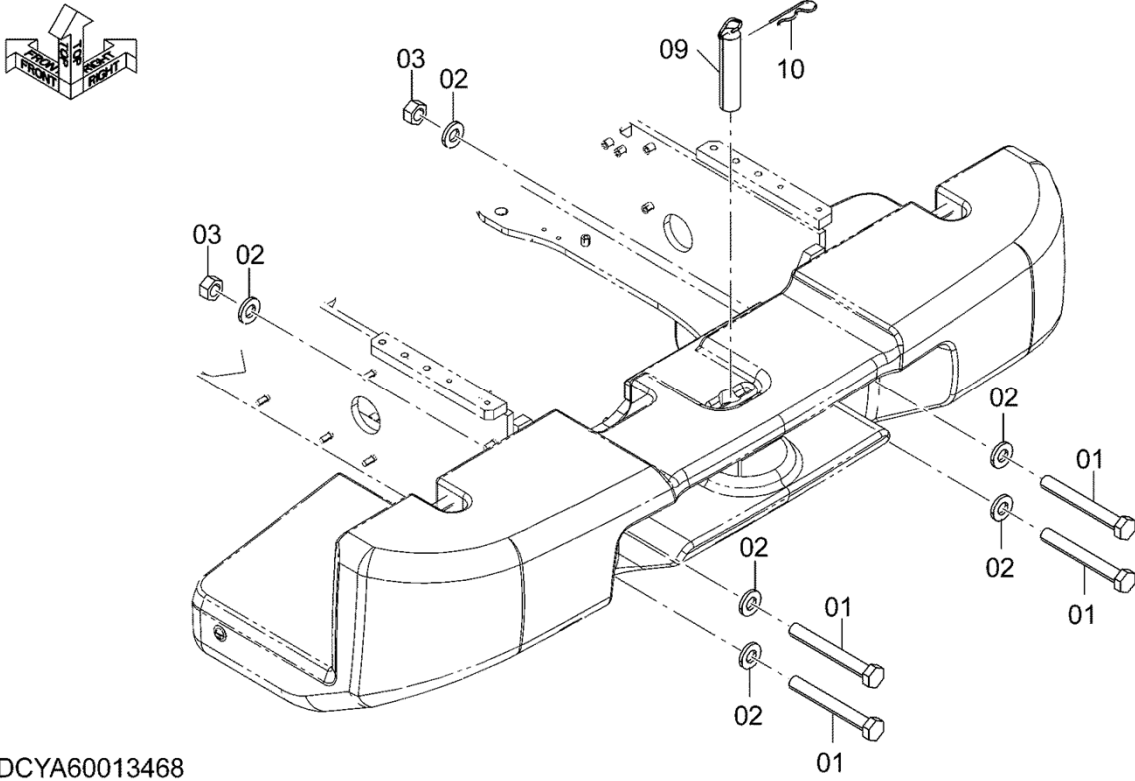


# COUNTER WEIGHT PARTS カウンタウエイト用品

Applicable Model (適用機種): -

Mark (記号): -

Serial No. (適用号機): -



DCYA60013468

COUNTER WEIGHT PARTS  
 カウンタウエイト用品

Applicable Model (適用機種): -

Mark(記号): -

Serial No. (適用号機): -

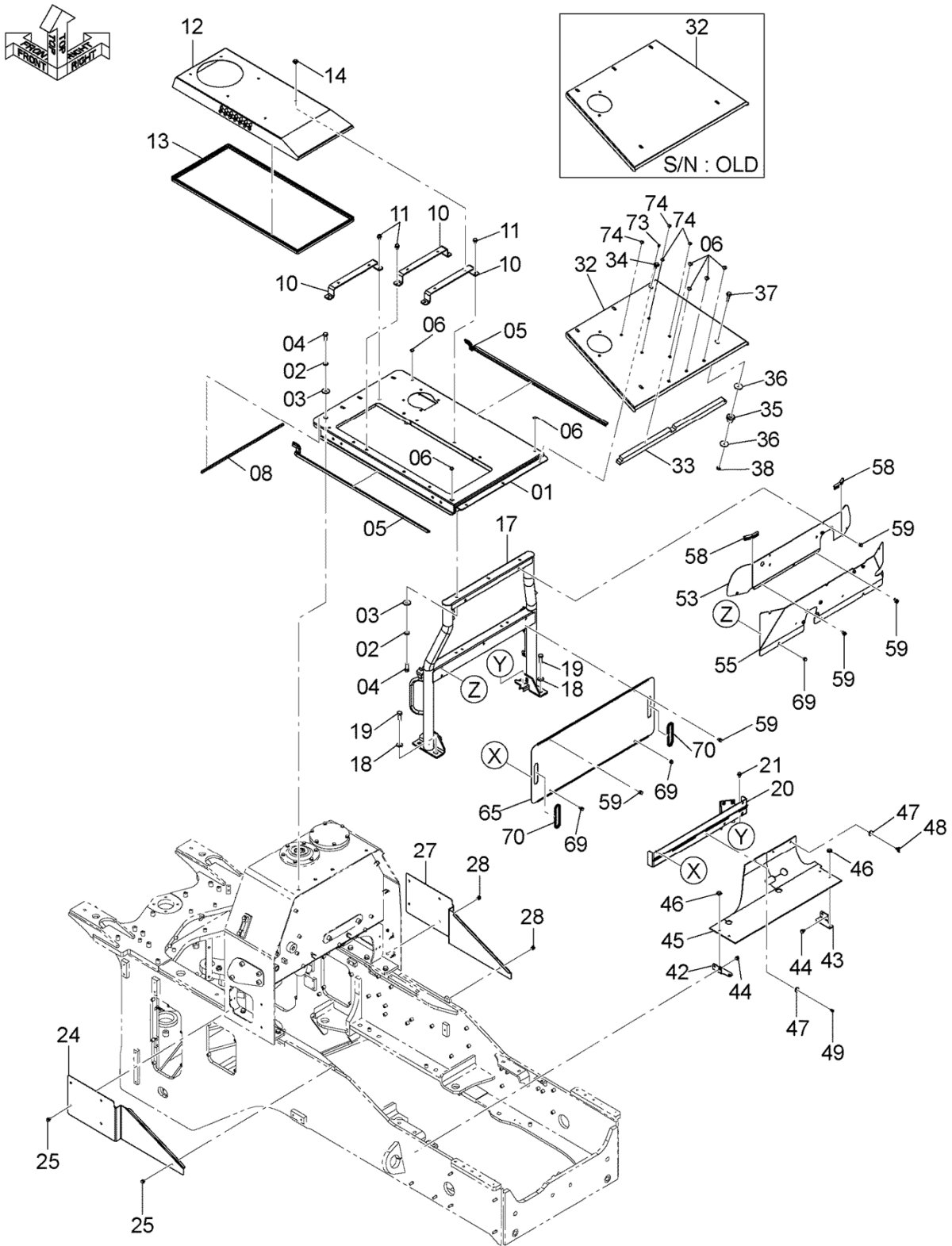
ITEM 符号	PART NO. 部品番号	PART NAME	部 品 名	Q' TY 数量	S. C サービ ス コート	SERIAL NO. 適用号機	ICA 互 換 性	REPLACEABLE PART 代 替 部 品	
								PART NO. 部品番号	Q' TY 数量
01	YQJ923019	BOLT	ボルト	4		5001-			
02	YQJ222030	WASHER	ワッシャ	6		5001-			
03	YQJ950030	NUT	ナット	2		5001-			
09	YQ263G630021	PIN	ピン	1		5001-			
10	YQ2638912431	PIN, LOCK	ピン, ロック	1		5001-			

# ENGINE COVER エンジンカバー

Applicable Model (適用機種): -

Mark (記号): -

Serial No. (適用号機): -



DCYA60013469A

# ENGINE COVER

## エンジンカバー

Applicable Model (適用機種): -

Mark(記号): -

Serial No. (適用号機): -

ITEM 符号	PART NO. 部品番号	PART NAME	部 品 名	Q' TY 数量	S. C サービ ス コート	SERIAL NO. 適用号機	ICA 互 換 性	REPLACEABLE PART 代 替 部 品	
								PART NO. 部品番号	Q' TY 数量
01	YQYA40015966	COVER, ENGINE	カバー, エンジン	1		5001-			
02	YQJ222016	WASHER	ワッシャ	7		5001-			
03	YQ2660652701	WASHER	ワッシャ	7		5001-			
04	YQJ901640	BOLT	ボルト	7		5001-			
05	YQ4640693	TRIM, SEAL	トリム, シール	2		5001-			
06	YQ263G644621	PLUG, PLASTIC	プラグ, プラスティック	3		5001-5116			
06	YQ263G644621	PLUG, PLASTIC	プラグ, プラスティック	7		5117-			
08	YQYA00018799	SEAL, RUBBER	シール, ラバー	1		5001-			
10	YQYA40011191	BRACKET	ブラケット	3		5001-			
11	YQJ271225	BOLT, W/WASHER	ボルト (ワッシャ付)	6	D	5001-			
12	YQYA40010649	COVER	カバー	1		5001-			
13	YQYA00018571	TRIM, SEAL	トリム, シール	1		5001-			
14	YQJ281020	BOLT, W/WASHER	ボルト (ワッシャ付)	2	D	5001-			
17	YQYA40011155	SUPPORT	サポート	1		5001-			
18	YQ2609632021	WASHER	ワッシャ	4		5001-			
19	YQJ901645	BOLT	ボルト	4		5001-			
20	YQYA40010747	BRACKET	ブラケット	1		5001-			
21	YQJ271020	BOLT, W/WASHER	ボルト (ワッシャ付)	2	D	5001-			
24	YQYA00016363	COVER	カバー	1		5001-			
25	YQJ271020	BOLT, W/WASHER	ボルト (ワッシャ付)	5	D	5001-			
27	YQYA00016364	COVER	カバー	1		5001-			
28	YQJ271020	BOLT, W/WASHER	ボルト (ワッシャ付)	5	D	5001-			
32	YQYA40010332	COVER, REAR	カバー, リア	1		5001-5116	I	YQYA40003034	1
32	YQYA40003034	COVER, REAR	カバー, リア	1		5117-			
33	YQYA00016362	SEAL, RUBBER	シール, ラバー	1		5001-			
34	YQJ281030	BOLT, W/WASHER	ボルト (ワッシャ付)	3	D	5001-			
35	YQ2660212011	CUSHION, RUBBER	クッション, ラバー	2		5001-			
36	YQ2660212021	WASHER	ワッシャ	4		5001-			
37	YQJ281265	BOLT, W/WASHER	ボルト (ワッシャ付)	2	D	5001-			
38	YQJ950012	NUT	ナット	2		5001-			
42	YQYA40013737	BRACKET	ブラケット	1		5001-			
43	YQYA40013738	BRACKET	ブラケット	1		5001-			
44	YQJ271020	BOLT, W/WASHER	ボルト (ワッシャ付)	4	D	5001-			
45	YQYA00018634	PLATE, RUBBER	プレート, ラバー	1		5001-			
46	YQJ281020	BOLT, W/WASHER	ボルト (ワッシャ付)	4	D	5001-			
47	YQJ217083	WASHER	ワッシャ	3		5001-			
48	YQM360820	BOLT, WING	ボルト, ウィング	2		5001-			
49	YQJ900820	BOLT	ボルト	1		5001-			
53	YQYA40010666	COVER	カバー	1		5001-			
55	YQYA40013736	COVER	カバー	1		5001-			
58	YQ4447540	TRIM, SEAL	トリム, シール	2		5001-			
59	YQJ271020	BOLT, W/WASHER	ボルト (ワッシャ付)	10	D	5001-			
65	YQYA00016232	COVER	カバー	1		5001-			
69	YQJ271020	BOLT, W/WASHER	ボルト (ワッシャ付)	4	D	5001-			
70	YQYA00015216	TRIM	トリム	2		5001-			



---

MEMO

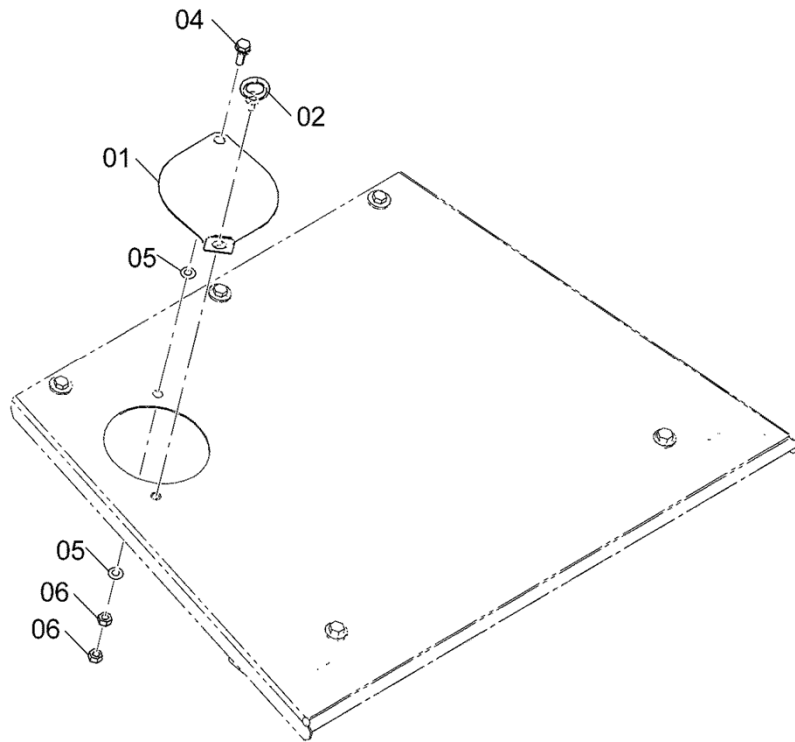
---

# RADIATOR COVER ラジエータカバー

Applicable Model (適用機種): -

Mark (記号): -

Serial No. (適用号機): -



DCYA60013471

RADIATOR COVER  
ラジエータカバー

Applicable Model (適用機種): -

Mark(記号): -

Serial No. (適用号機): -

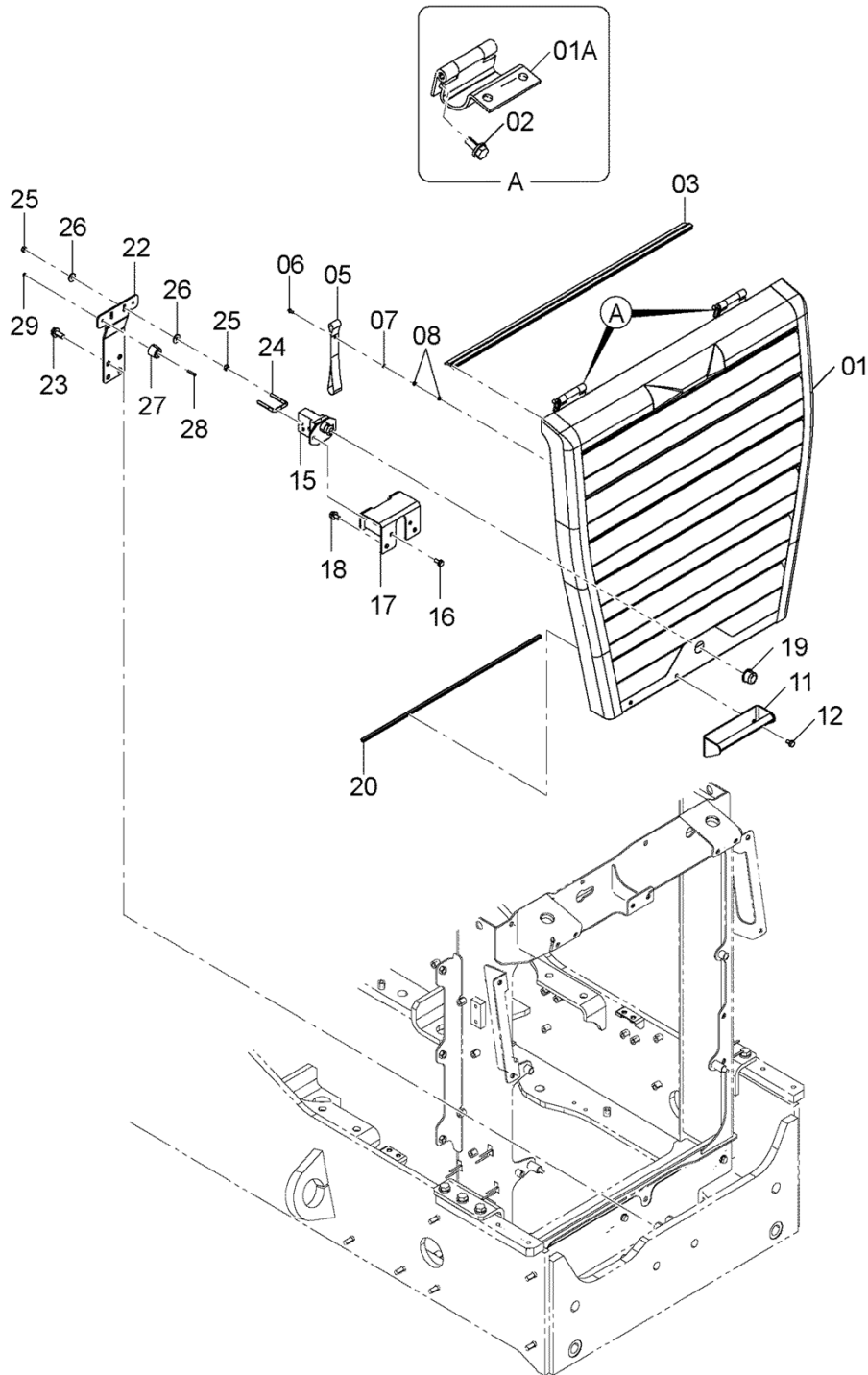
ITEM 符号	PART NO. 部品番号	PART NAME	部 品 名	Q' TY 数量	S. C サービ ス コート	SERIAL NO. 適用号機	ICA 互 換 性	REPLACEABLE PART 代 替 部 品	
								PART NO. 部品番号	Q' TY 数量
01	YQ5619053471	COVER	カバ -	1		5001-			
02	YQ2662652011	BOLT, EYE	ボルト, アイ	1		5001-			
04	YQJ271030	BOLT, W/WASHER	ボルト (ワッシャ付)	1	D	5001-			
05	YQA590110	WASHER, PLANE	ワッシャ, フレーン	2		5001-			
06	YQJ950010	NUT	ナット	2		5001-			

# REAR GRILL リアグリル

Applicable Model (適用機種): -

Mark (記号): -

Serial No. (適用号機): -



DCYA60013473

REAR GRILL  
リアグリル

Applicable Model (適用機種): -

Mark(記号): -

Serial No. (適用号機): -

ITEM 符号	PART NO. 部品番号	PART NAME	部 品 名	Q' TY 数量	S. C サービ ス コート	SERIAL NO. 適用号機	ICA 互 換 性	REPLACEABLE PART 代 替 部 品	
								PART NO. 部品番号	Q' TY 数量
01	YQYA40011683	GRILLE	グ <sup>レ</sup> リル	1		5001-			
01A	YQYA00004390	* HINGE	* ヒンジ <sup>ク</sup>	2	W	5001-			
02	YQJ271025	BOLT, W/WASHER	ボ <sup>ル</sup> ト (ワッシャ付)	4	D	5001-			
03	YQYA00025679	TRIM, SEAL	トリム, シール	1		5001-			
05	YQYA00021882	BAND	バ <sup>ン</sup> ド	1		5001-			
06	YQJ460520	SCREW, SEMS	スクリュ, セムス	1		5001-			
07	YQA590105	WASHER, PLANE	ワッシャ, フ <sup>ラ</sup> ーン	1		5001-			
08	YQM500504	NUT	ナツト	2		5001-			
11	YQYA40005562	GRIP	グ <sup>リ</sup> ップ	1		5001-			
12	YQJ260816	BOLT, W/WASHER	ボ <sup>ル</sup> ト (ワッシャ付)	2	D	5001-			
15	YQYA00004393	LOCK	ロック	1		5001-			
16	YQJ260820	BOLT, W/WASHER	ボ <sup>ル</sup> ト (ワッシャ付)	2	D	5001-			
17	YQYA40000386	BRACKET	ブ <sup>ラ</sup> ケット	1		5001-			
18	YQJ271020	BOLT, W/WASHER	ボ <sup>ル</sup> ト (ワッシャ付)	2	D	5001-			
19	YQYA00021915	CAP, RUBBER	キャップ, ラバ <sup>ー</sup>	1		5001-			
20	YQ4481304	TRIM, SEAL	トリム, シール	1		5001-			
22	YQYA40010668	BRACKET	ブ <sup>ラ</sup> ケット	1		5001-			
23	YQJ271230	BOLT, W/WASHER	ボ <sup>ル</sup> ト (ワッシャ付)	4	D	5001-			
24	YQYA00006219	BOLT, U	ボ <sup>ル</sup> ト, U	1		5001-			
25	YQJ950008	NUT	ナツト	4		5001-			
26	YQ2147122311	WASHER	ワッシャ	4		5001-			
27	YQ2650652111	CUSHION, RUBBER	クッション, ラバ <sup>ー</sup>	2		5001-			
28	YQJ850525	SCREW	スクリュ	2		5001-			
29	YQM500504	NUT	ナツト	2		5001-			

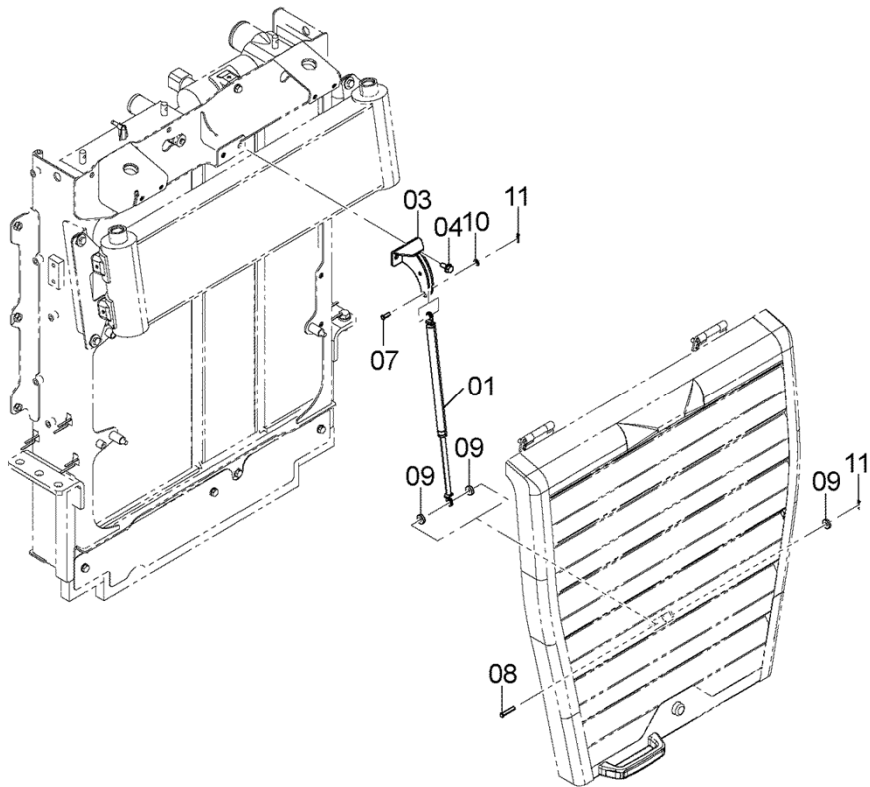
# GAS SPRING (REAR GRILL)

## ガสปリング (リアグリル)

Applicable Model (適用機種): -

Mark (記号): -

Serial No. (適用号機): -



DCYA60015891

GAS SPRING (REAR GRILL)  
 ガスプリング (リアグリル)

Applicable Model (適用機種): -

Mark(記号): -

Serial No. (適用号機): -

ITEM 符号	PART NO. 部品番号	PART NAME	部 品 名	Q' TY 数量	S. C サービ ス コート	SERIAL NO. 適用号機	ICA 互 換 性	REPLACEABLE PART 代 替 部 品	
								PART NO. 部品番号	Q' TY 数量
01	YQ263G645051	SPRING	スプリング	1		5001-			
03	YQYA40010665	BRACKET	ブラケット	1		5001-5089	I	YQYA40018723	1
03	YQYA40018723	BRACKET	ブラケット	1		5090-			
04	YQJ271025	BOLT, W/WASHER	ボルト (ワッシャ付)	2	D	5001-			
07	YQ0226208025	PIN	ピン	1		5001-			
08	YQ0226208045	PIN	ピン	1		5001-			
09	YQYJ00002593	COLLAR	カラー	3		5001-			
10	YQA590108	WASHER, PLANE	ワッシャ, フレーン	1		5001-			
11	YQ2606742081	PIN, LOCK	ピン, ロック	2		5001-			

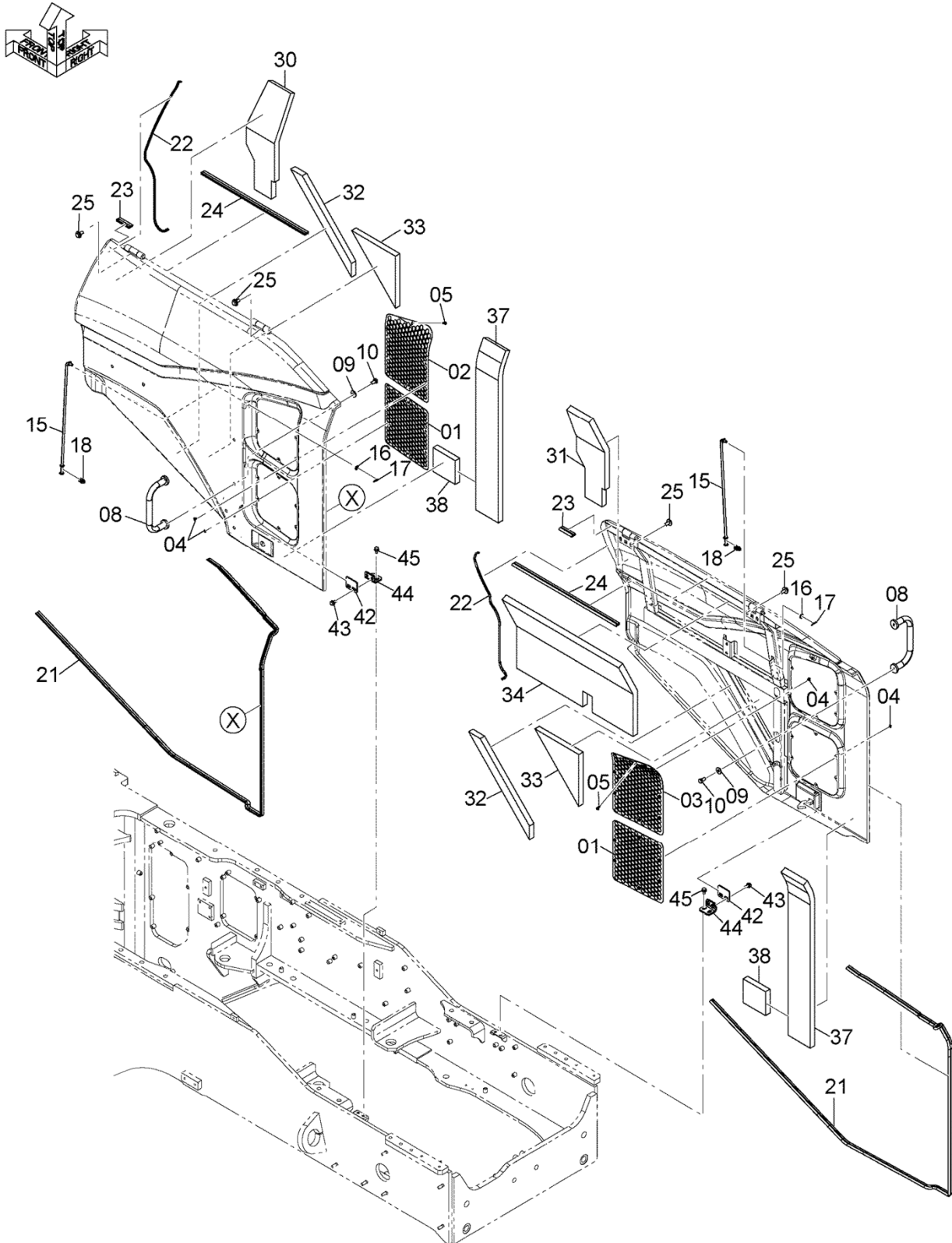
# SIDE PANEL (1)

## サイドパネル (1)

Applicable Model (適用機種): -

Mark(記号): -

Serial No. (適用号機): -



DCYA60013472

SIDE PANEL (1)  
サイドパネル (1)

Applicable Model (適用機種): -

Mark(記号): -

Serial No. (適用号機): -

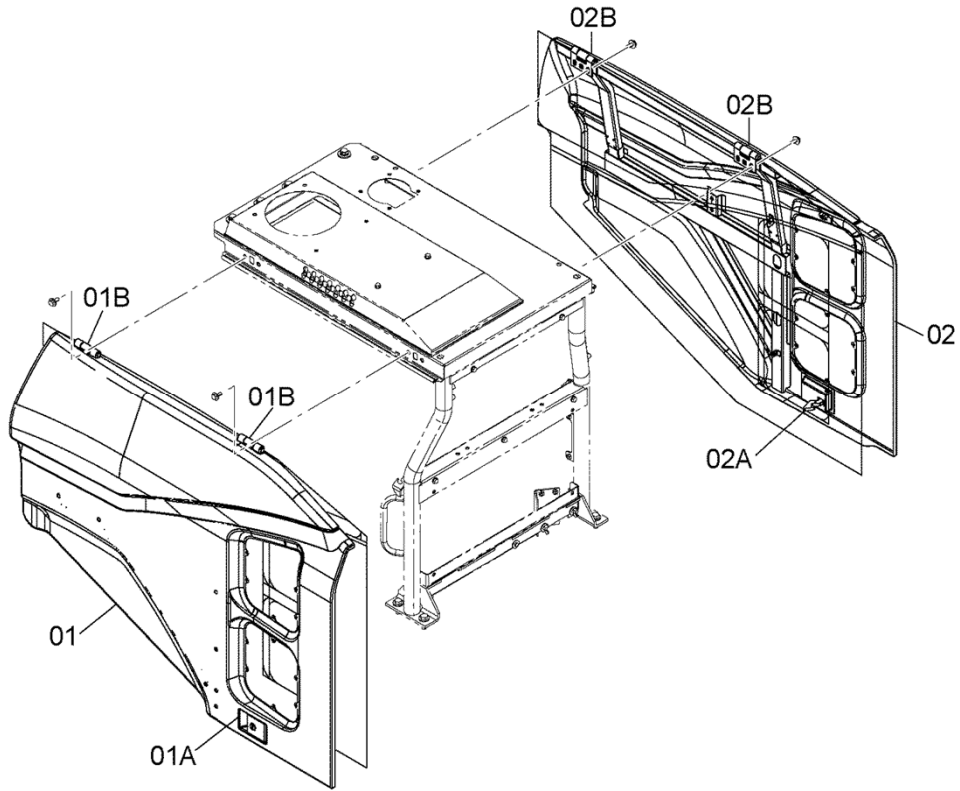
ITEM 符号	PART NO. 部品番号	PART NAME	部 品 名	Q' TY 数量	S. C サービ ス コート	SERIAL NO. 適用号機	ICA 互 換 性	REPLACEABLE PART 代 替 部 品	
								PART NO. 部品番号	Q' TY 数量
01	YQYA40010645	PLATE	プ レート	2		5001-			
02	YQYA40010646	PLATE	プ レート	1		5001-			
		(LH)	(LH)						
03	YQYA40010647	PLATE	プ レート	1		5001-			
		(RH)	(RH)						
04	YQJ650610	SCREW	スクリュ	22		5001-			
05	YQJ260616	BOLT, W/WASHER	ボ ルト (ワッシャ付)	2	D	5001-			
08	YQYA40010551	HANDRAIL	ハン ド レール	2		5001-			
09	YQ449490	WASHER, PLANE	ワッシャ, フ レーン	4		5001-			
10	YQJ901225	BOLT	ボ ルト	4		5001-			
15	YQYA40003923	ROD	ロッド	2		5001-			
16	YQA590110	WASHER, PLANE	ワッシャ, フ レーン	2		5001-			
17	YQ2606742091	PIN, LOCK	ピ ン, ロック	2		5001-			
18	YQ3016261115	HOLDER	ホルダ	2		5001-			
21	YQYA00025678	TRIM, SEAL	トリム, シール	2		5001-			
22	YQYA00022016	TRIM	トリム	2		5001-			
23	YQ4711578	TRIM, SEAL	トリム, シール	2		5001-			
24	YQ4460099	TRIM, SEAL	トリム, シール	2		5001-			
25	YQJ281230	BOLT, W/WASHER	ボ ルト (ワッシャ付)	8	D	5001-			
30	YQYA00016313	SEAL, RUBBER	シール, ラバ	1		5001-			
31	YQYA00016314	SEAL, RUBBER	シール, ラバ	1		5001-			
32	YQYA00016345	SEAL, RUBBER	シール, ラバ	2		5001-			
33	YQYA00016316	SEAL, RUBBER	シール, ラバ	2		5001-			
34	YQYA00014726	SEAL, RUBBER	シール, ラバ	1		5001-			
37	YQYA00021946	SEAL, RUBBER	シール, ラバ	2		5001-			
38	YQYA00021947	SEAL, RUBBER	シール, ラバ	2		5001-			
42	YQYA00022014	PLATE	プ レート	2		5001-			
43	YQJ271025	BOLT, W/WASHER	ボ ルト (ワッシャ付)	4	D	5001-			
44	YQYA40013891	BRACKET	ブ ラケット	2		5001-			
45	YQJ271020	BOLT, W/WASHER	ボ ルト (ワッシャ付)	4	D	5001-			

# SIDE PANEL (2) サイドパネル (2)

Applicable Model (適用機種): -

Mark (記号): -

Serial No. (適用号機): -



DCYA60013475

SIDE PANEL (2)  
 サイドパネル (2)

Applicable Model (適用機種): -

Mark(記号): -

Serial No. (適用号機): -

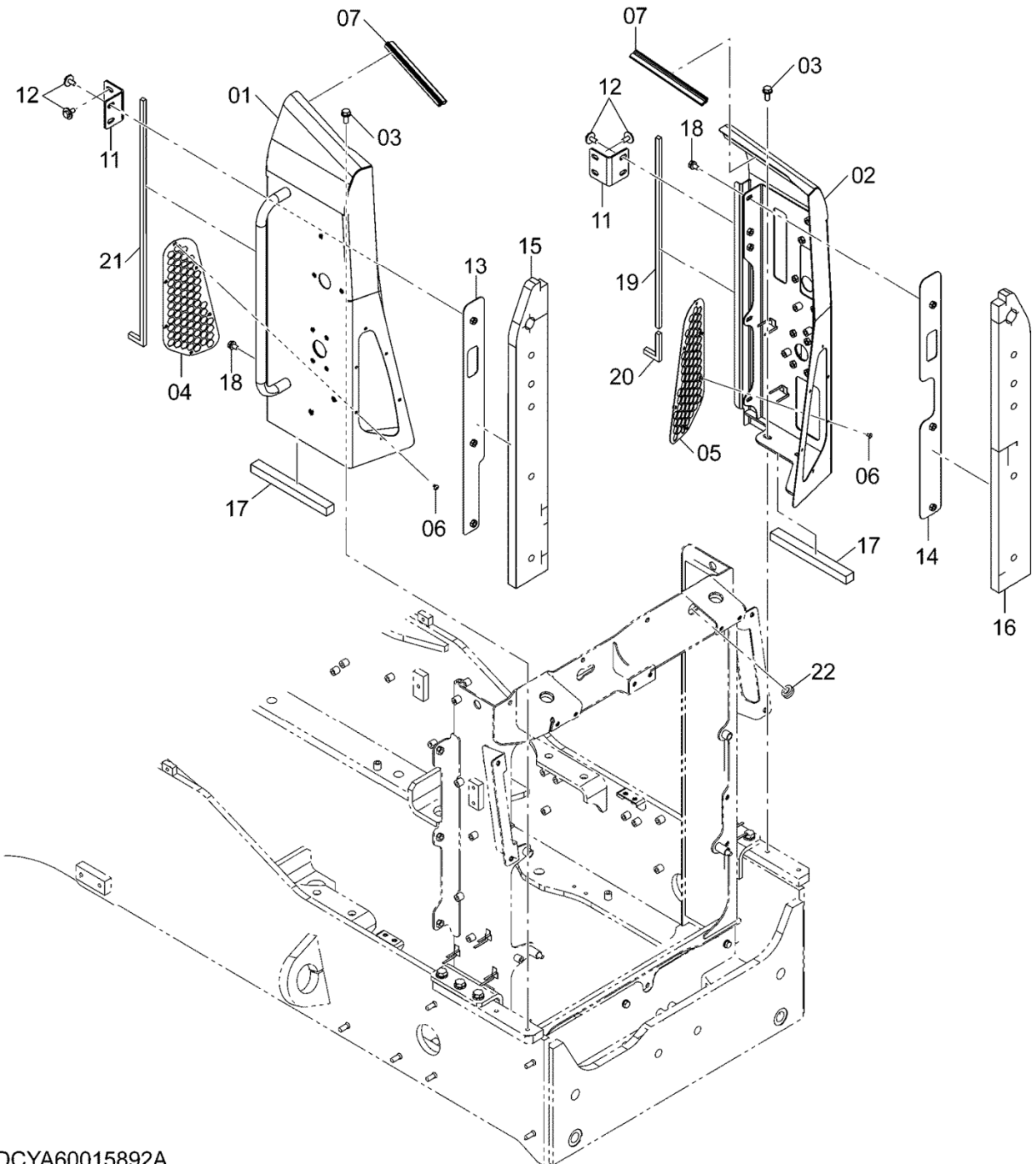
ITEM 符号	PART NO. 部品番号	PART NAME	部 品 名	Q' TY 数量	S. C サービ ス コート	SERIAL NO. 適用号機	ICA 互 換 性	REPLACEABLE PART 代 替 部 品	
								PART NO. 部品番号	Q' TY 数量
01	YQYA40011460	COVER, SIDE (LH)	カバー, サイド (LH)	1		5001-			
01A	YQYA00006120	* LOCK	* ロック	1	W	5001-			
01B	YQYA00017834	* HINGE	* ヒンジ	2	W	5001-			
02	YQYA40011461	COVER, SIDE (RH)	カバー, サイド (RH)	1		5001-			
02A	YQYA00006120	* LOCK	* ロック	1	W	5001-			
02B	YQYA00017834	* HINGE	* ヒンジ	2	W	5001-			

# SIDE PANEL (3) サイドパネル (3)

Applicable Model (適用機種): -

Mark (記号): -

Serial No. (適用号機): -



DCYA60015892A

SIDE PANEL (3)  
 サイドパネル (3)

Applicable Model (適用機種): -

Mark(記号): -

Serial No. (適用号機): -

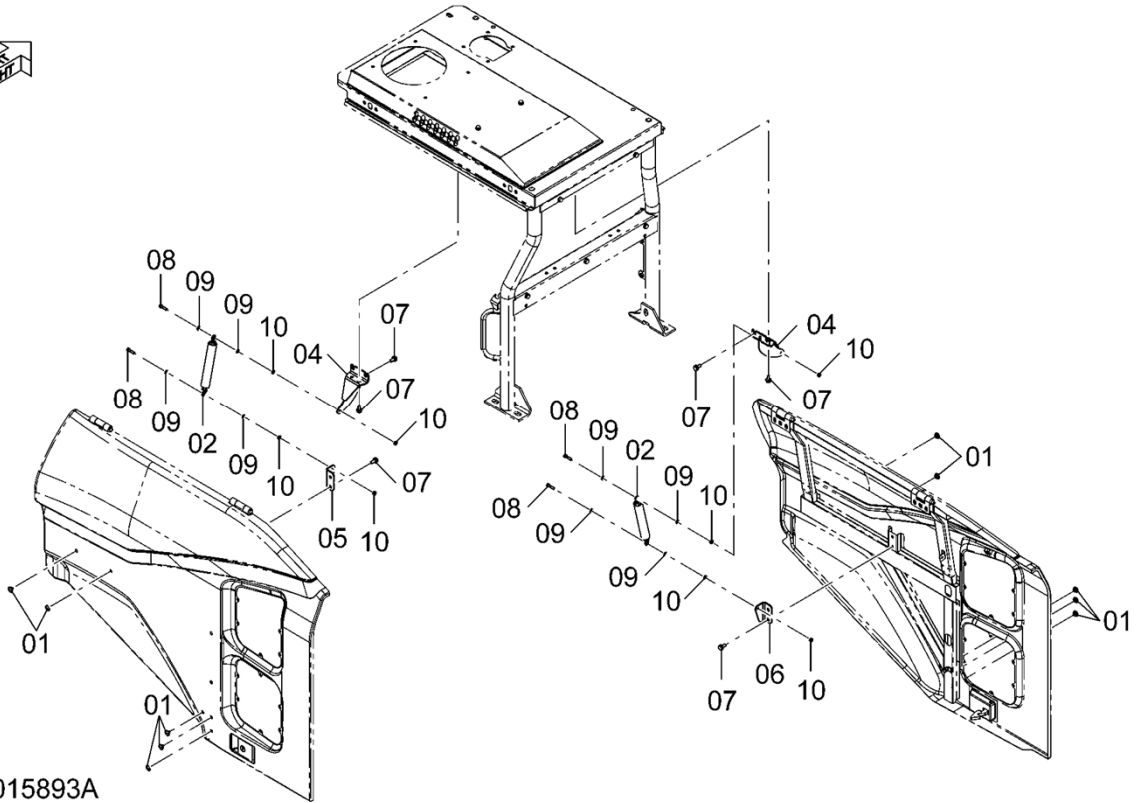
ITEM 符号	PART NO. 部品番号	PART NAME	部 品 名	Q' TY 数量	S. C サービ ス コート	SERIAL NO. 適用号機	ICA 互 換 性	REPLACEABLE PART 代 替 部 品	
								PART NO. 部品番号	Q' TY 数量
01	YQYA40010483	COVER, SIDE (LH)	カバー, サイド (LH)	1		5001-			
02	YQYA40010484	COVER, SIDE (RH)	カバー, サイド (RH)	1		5001-			
03	YQJ271230	BOLT, W/WASHER	ボルト (ワッシャ付)	4	D	5001-			
04	YQYA40010667	COVER	カバー	1		5001-			
05	YQYA40000199	COVER	カバー	1		5001-			
06	YQJ650610	SCREW	スクリュー	12		5001-			
07	YQ2665642241	TRIM, SEAL	トリム, シール	2		5001-			
11	YQYA00022049	BRACKET	ブラケット	2		5001-			
12	YQJ281025	BOLT, W/WASHER	ボルト (ワッシャ付)	8	D	5001-			
13	YQYA40013895	PLATE	プレート	1		5001-			
14	YQYA40013896	PLATE	プレート	1		5001-			
15	YQYA00025682	SEAL, RUBBER	シール, ラバー	1		5001-			
16	YQYA00025683	SEAL, RUBBER	シール, ラバー	1		5001-			
17	YQYA00022050	SEAL, RUBBER	シール, ラバー	2		5001-			
18	YQJ271020	BOLT, W/WASHER	ボルト (ワッシャ付)	6	D	5001-			
19	YQYA00025691	SEAL, RUBBER	シール, ラバー	1		5001-			
20	YQYA00025692	SEAL, RUBBER	シール, ラバー	1		5001-			
21	YQYA00025693	SEAL, RUBBER	シール, ラバー	1		5001-			
22	YQ4332539	BUSHING, RUBBER	ブッシング, ラバー	3		5001-			

# GAS SPRING ガスプリング

Applicable Model (適用機種): -

Mark (記号): -

Serial No. (適用号機): -



DCYA60015893A

GAS SPRING  
 ガスプリング

Applicable Model (適用機種): -

Mark(記号): -

Serial No. (適用号機): -

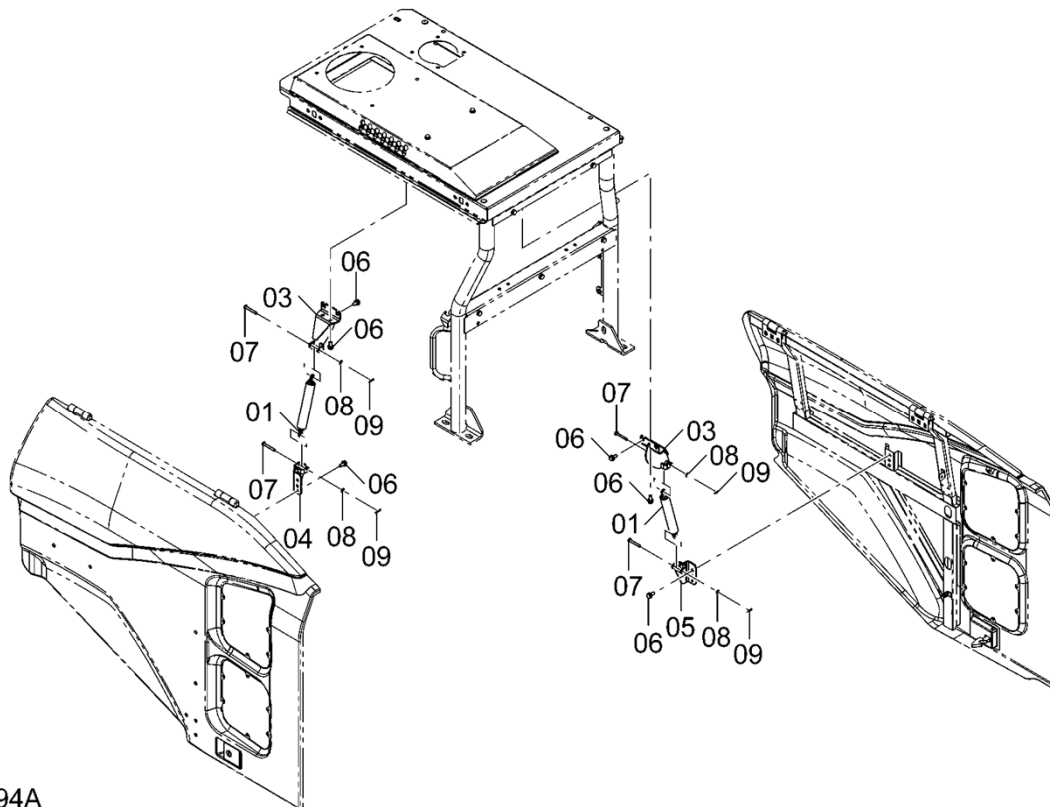
ITEM 符号	PART NO. 部品番号	PART NAME	部 品 名	Q' TY 数量	S. C サービ ス コード	SERIAL NO. 適用号機	I C A 互 換 性	REPLACEABLE PART 代 替 部 品	
								PART NO. 部品番号	Q' TY 数量
01	YQ263G644621	PLUG, PLASTIC	プ ラグ, プ ラスチック	10		5001-			
02	YQYA00023958	GAS-SPRING	ガ スプ リング	2		5001-			
04	YQYA40013873	BRACKET	ブ ラケット	2		5001-			
05	YQYA00021948	BRACKET	ブ ラケット	1		5001-			
06	YQYA00021962	BRACKET	ブ ラケット	1		5001-			
07	YQJ271025	BOLT, W/WASHER	ボ ルト (ワッシャ付)	12	D	5001-			
08	YQ0110708035	BOLT	ボ ルト	4		5001-			
09	YQA590108	WASHER, PLANE	ワッシャ, フ レーン	8		5001-			
10	YQJ950008	NUT	ナ ット	8		5001-			

# GAS SPRING (WITH FULL REAR FENDER) ガススプリング (フルリアフェンダ付)

Applicable Model (適用機種): -

Mark (記号): -

Serial No. (適用号機): -



DCYA60015894A

GAS SPRING (WITH FULL REAR FENDER)  
 ガススプリング (フルリアフェンダ付)

Applicable Model (適用機種): -

Mark(記号): -

Serial No. (適用号機): -

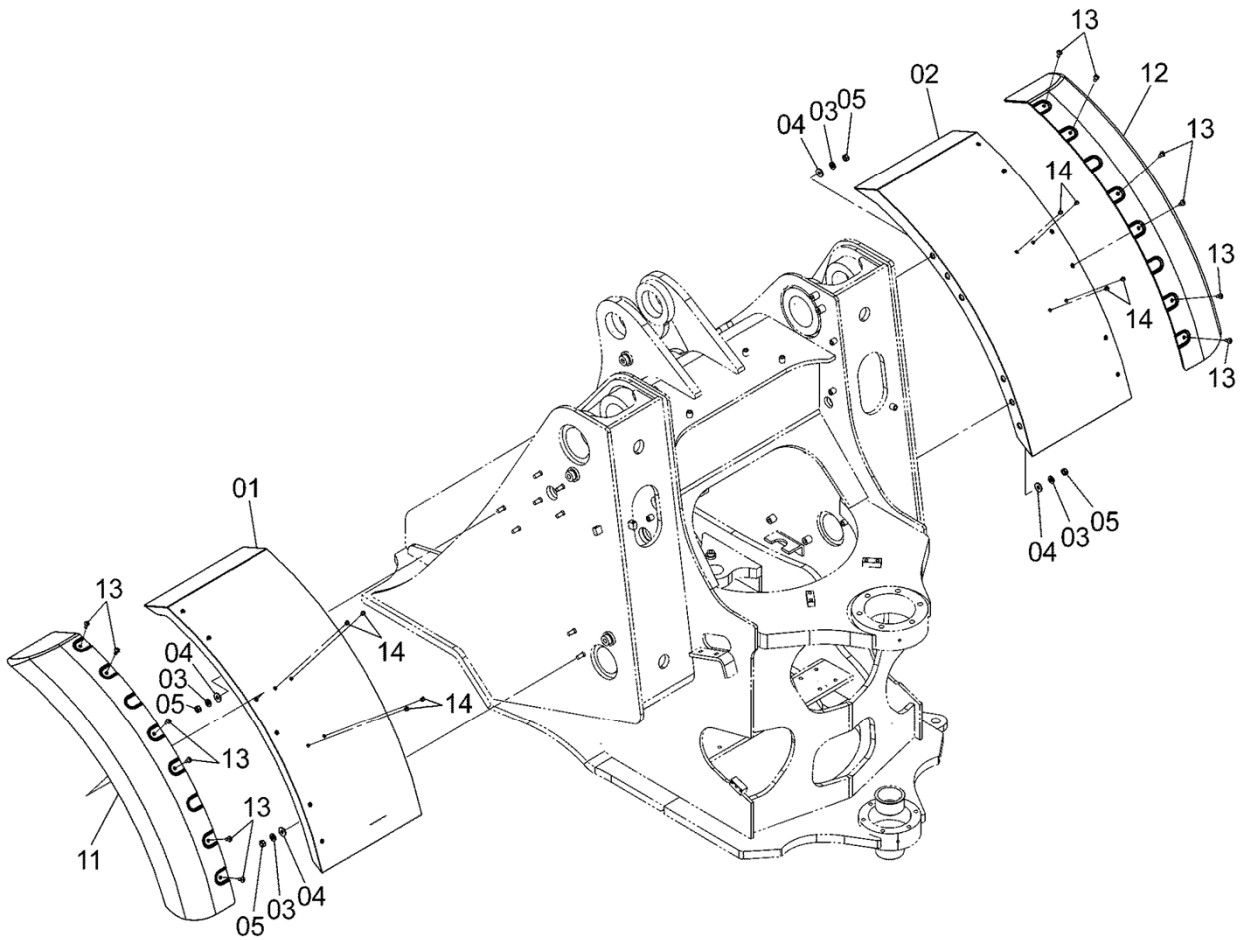

ITEM 符号	PART NO. 部品番号	PART NAME	部 品 名	Q' TY 数量	S. C サービ ス コート	SERIAL NO. 適用号機	ICA 互 換 性	REPLACEABLE PART 代 替 部 品	
								PART NO. 部品番号	Q' TY 数量
01	YQYA00023958	GAS-SPRING	ガススプリング	2		5001-			
03	YQYA40011377	BRACKET	ブラケット	2		5001-			
04	YQYA40015093	BRACKET	ブラケット	1		5001-			
05	YQYA40015094	BRACKET	ブラケット	1		5001-			
06	YQJ271025	BOLT, W/WASHER	ボルト (ワッシャ付)	14	D	5001-			
07	YQYA40003924	PIN	ピン	4		5001-			
08	YQA590108	WASHER, PLANE	ワッシャ, フレーン	4		5001-			
09	YQ2606742081	PIN, LOCK	ピン, ロック	4		5001-			

# FRONT FENDER フロントフェンダ

Applicable Model (適用機種): -

Mark (記号): -

Serial No. (適用号機): -



DCYA60013502

FRONT FENDER  
フロントフェンダ

Applicable Model (適用機種): -

Mark(記号): -

Serial No. (適用号機): -

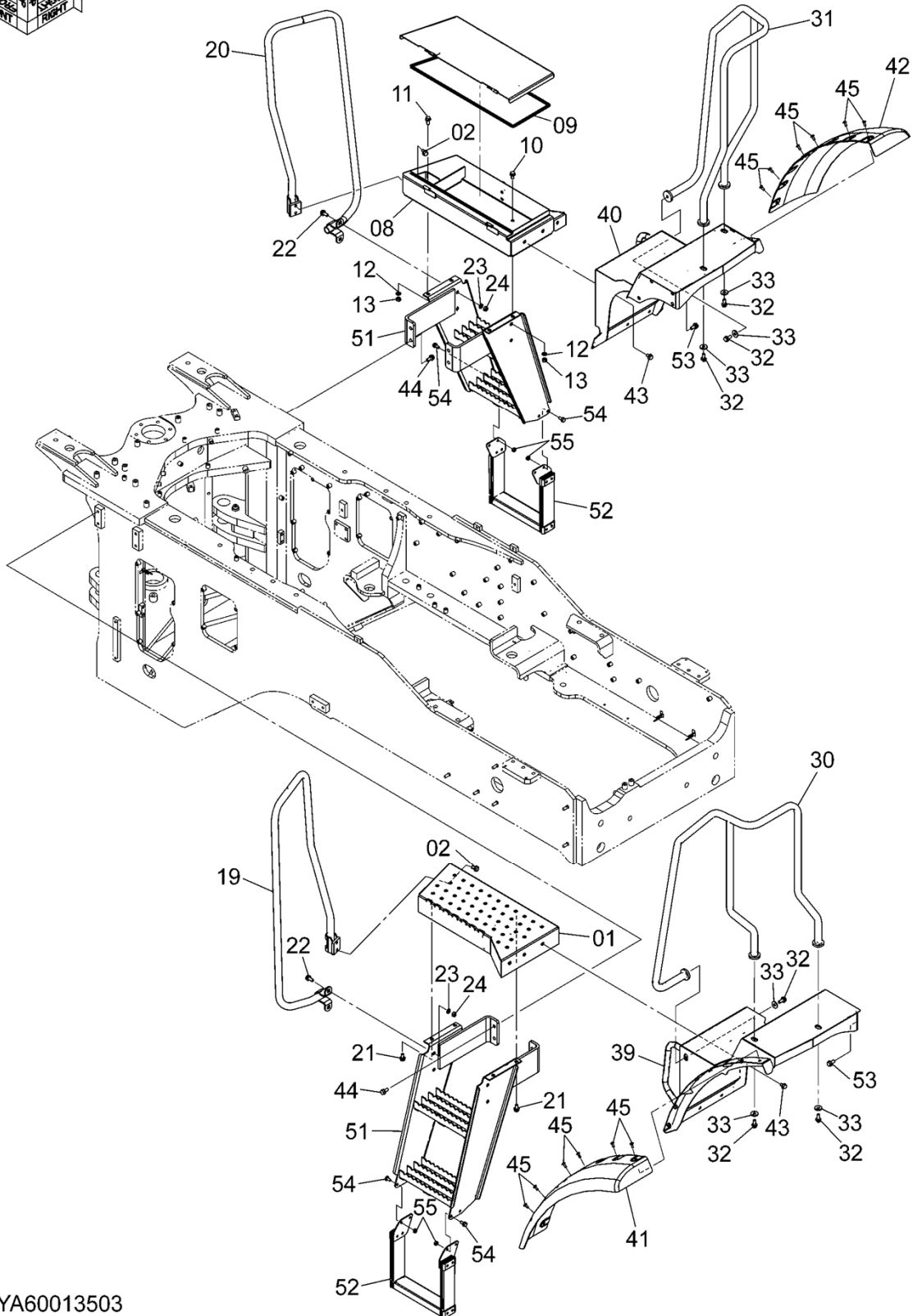

ITEM 符号	PART NO. 部品番号	PART NAME	部 品 名	Q' TY 数量	S. C サービ ス コート	SERIAL NO. 適用号機	ICA 互 換 性	REPLACEABLE PART 代 替 部 品	
								PART NO. 部品番号	Q' TY 数量
01	YQYA40010357	FENDER (LH)	フェンダ (LH)	1		5001-			
02	YQYA40010358	FENDER (RH)	フェンダ (RH)	1		5001-			
03	YQ449490	WASHER, PLANE	ワッシャ, フレーン	8		5001-			
04	YQJ222012	WASHER	ワッシャ	8		5001-			
05	YQJ950012	NUT	ナット	8		5001-			
11	YQYA00004379	COVER (LH)	カバー (LH)	1		5001-			
12	YQYA00004380	COVER (RH)	カバー (RH)	1		5001-			
13	YQJ650820	SCREW	スクリュ	12		5001-			
14	YQ2675412491	PLUG, PLASTIC	プラグ, プラスティック	8		5001-			

# FLOOR BOARD (1) フロアボード (1)

Applicable Model (適用機種): -

Mark (記号): -

Serial No. (適用号機): -



DCYA60013503

FLOOR BOARD (1)  
フロアボード (1)

Applicable Model (適用機種): -

Mark(記号): -

Serial No. (適用号機): -

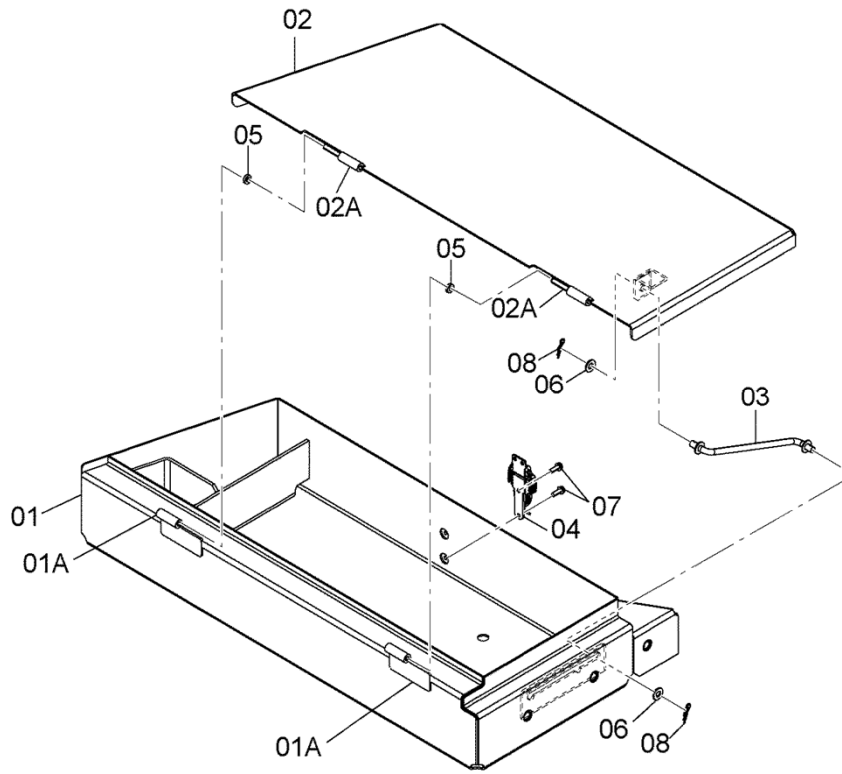
ITEM 符号	PART NO. 部品番号	PART NAME	部 品 名	Q' TY 数量	S. C サービ ス コート	SERIAL NO. 適用号機	ICA 互 換 性	REPLACEABLE PART 代 替 部 品	
								PART NO. 部品番号	Q' TY 数量
01	YQYA40003960	DECK	デッキ	1		5001-			
02	YQJ271225	BOLT, W/WASHER	ボルト (ワッシャ付)	4	D	5001-			
08	YQYA40003961	BOX, TOOL <for details see "TOOL BOX"> <詳細は "ツールボックス" 参照>	ボックス, ツール	1		5001-			
09	YQ263G654311	TRIM, SEAL	トリム, シール	1		5001-			
10	YQJ271225	BOLT, W/WASHER	ボルト (ワッシャ付)	2	D	5001-			
11	YQJ271230	BOLT, W/WASHER	ボルト (ワッシャ付)	2	D	5001-			
12	YQA590112	WASHER, PLANE	ワッシャ, フレーン	4		5001-			
13	YQJ950012	NUT	ナット	4		5001-			
19	YQYA40003949	HANDRAIL (LH)	ハンドレール (LH)	1		5001-			
20	YQYA40003950	HANDRAIL (RH)	ハンドレール (RH)	1		5001-			
21	YQJ271225	BOLT, W/WASHER	ボルト (ワッシャ付)	4	D	5001-			
22	YQJ271230	BOLT, W/WASHER	ボルト (ワッシャ付)	4	D	5001-			
23	YQA590112	WASHER, PLANE	ワッシャ, フレーン	4		5001-			
24	YQJ950012	NUT	ナット	4		5001-			
30	YQYA40003951	HANDRAIL (LH)	ハンドレール (LH)	1		5001-			
31	YQYA40003952	HANDRAIL (RH)	ハンドレール (RH)	1		5001-			
32	YQJ271230	BOLT, W/WASHER	ボルト (ワッシャ付)	6	D	5001-			
33	YQ2609642351	WASHER	ワッシャ	6		5001-			
39	YQYA40011058	FENDER (LH)	フェンダー (LH)	1		5001-			
40	YQYA40011077	FENDER (RH)	フェンダー (RH)	1		5001-			
41	YQYA00004381	COVER (LH)	カバー (LH)	1		5001-			
42	YQYA00004382	COVER (RH)	カバー (RH)	1		5001-			
43	YQJ271220	BOLT, W/WASHER	ボルト (ワッシャ付)	6	D	5001-			
44	YQJ271230	BOLT, W/WASHER	ボルト (ワッシャ付)	8	D	5001-			
45	YQJ650820	SCREW	スクリュー	12		5001-			
51	YQ263G650013	STEP	ステップ	2		5001-			
52	YQYA00005970	STEP	ステップ	2		5001-			
53	YQJ271230	BOLT, W/WASHER	ボルト (ワッシャ付)	8	D	5001-			
54	YQJ271025	BOLT, W/WASHER	ボルト (ワッシャ付)	8	D	5001-			
55	YQJ950010	NUT	ナット	8		5001-			

# TOOL BOX ツールボックス

Applicable Model (適用機種): -

Mark (記号): -

Serial No. (適用号機): -



DCYA40003961

TOOL BOX  
ツールボックス

Applicable Model (適用機種): -

Mark(記号): -

Serial No. (適用号機): -

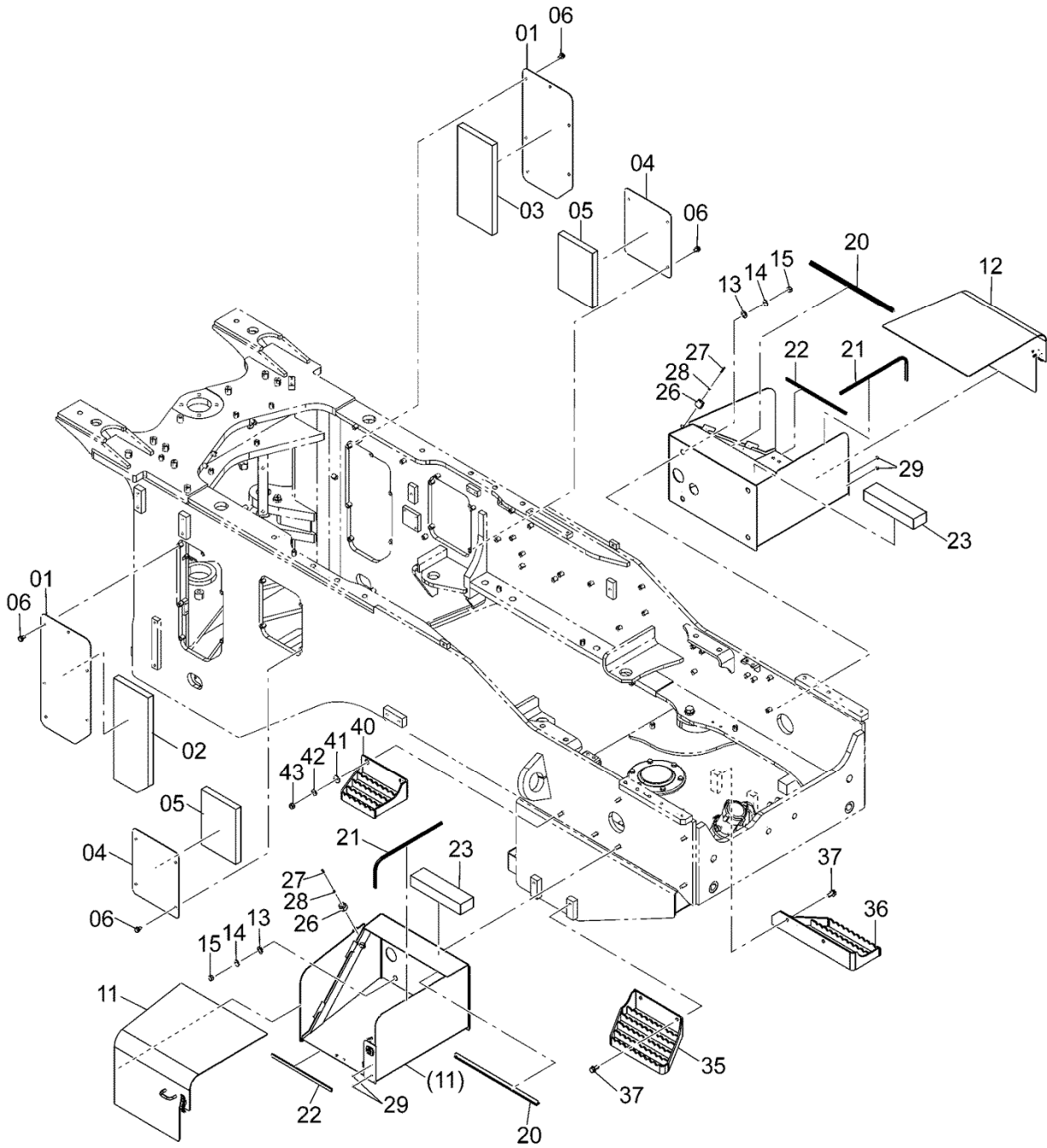
ITEM 符号	PART NO. 部品番号	PART NAME	部 品 名	Q' TY 数量	S. C サービ ス コード	SERIAL NO. 適用号機	ICA 互 換 性	REPLACEABLE PART 代 替 部 品	
								PART NO. 部品番号	Q' TY 数量
	YQYA40003961	BOX, TOOL	ホ <sup>ド</sup> ックス, ツール	1		5001-			
01	YQYA40003962	* BOX, TOOL	* ホ <sup>ド</sup> ックス, ツール	1		5001-			
01A	YQ2660652541	** HINGE	** ヒンジ <sup>ゴ</sup>	2	W	5001-			
02	YQYA40003963	* COVER	* カハ <sup>ド</sup> -	1		5001-			
02A	YQ2660652531	** HINGE	** ヒンジ <sup>ゴ</sup>	2	W	5001-			
03	YQ263G650411	* STAY	* ステ <sup>ー</sup>	1		5001-			
04	YQ2619644361	* CLIP	* クリップ <sup>ゴ</sup>	1		5001-			
05	YQ2660652511	* COLLAR	* カラ <sup>ー</sup>	2		5001-			
06	YQA590108	* WASHER, PLANE	* ワッシャ, プ <sup>レ</sup> ーン	2		5001-			
07	YQJ680516	* SCREW, SEMS	* スクリュ, セムス	2		5001-			
08	YQ2606742081	* PIN, LOCK	* ピ <sup>ン</sup> , ロック	2		5001-			

# FLOOR BOARD (2) フロアボード (2)

Applicable Model (適用機種): -

Mark(記号): -

Serial No. (適用号機): -



DCYA60013504

FLOOR BOARD (2)  
フロアボード (2)

Applicable Model (適用機種): -

Mark(記号): -

Serial No. (適用号機): -

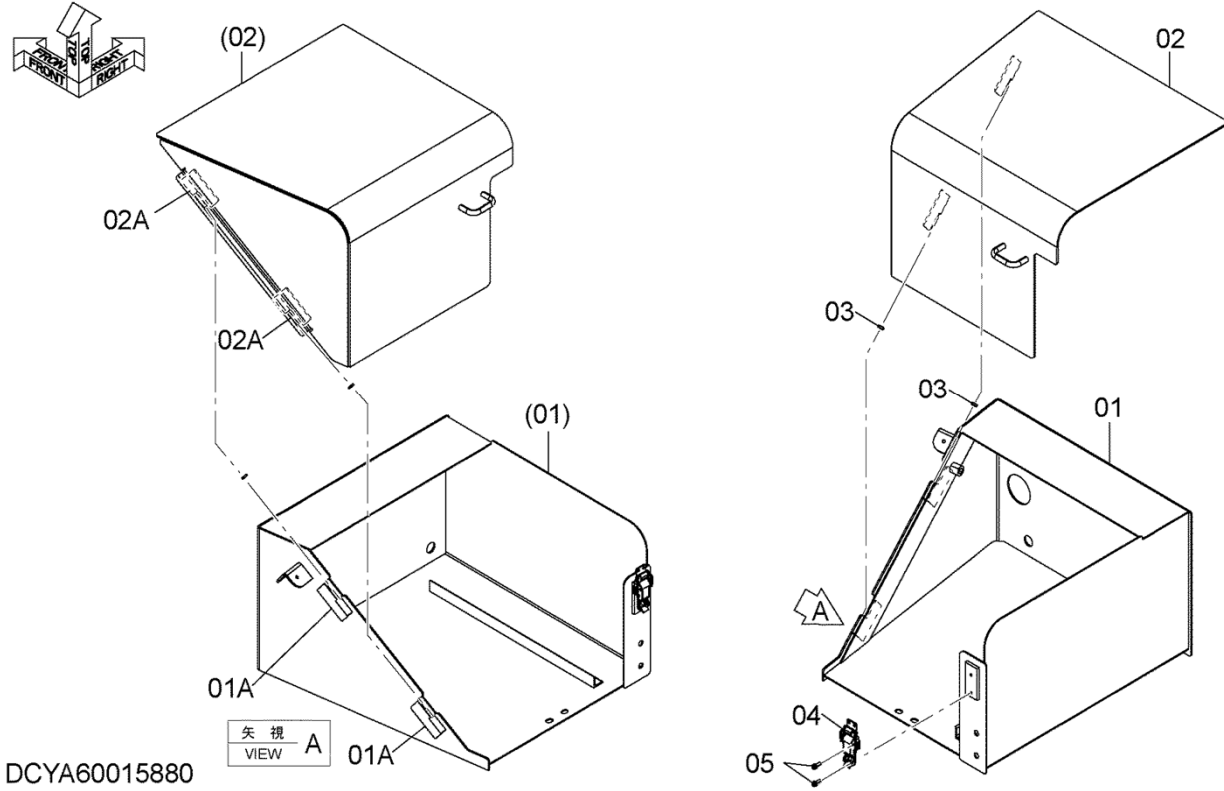
ITEM 符号	PART NO. 部品番号	PART NAME	部 品 名	Q' TY 数量	S. C サービ ス コード	SERIAL NO. 適用号機	ICA 互 換 性	REPLACEABLE PART 代 替 部 品	
								PART NO. 部品番号	Q' TY 数量
01	YQYA00006144	PLATE	プ レート	2		5001-			
02	YQYA00006147	SEAL, RUBBER (LH)	シール, ラバ - (LH)	1		5001-			
03	YQYA00017058	SEAL, RUBBER (RH)	シール, ラバ - (RH)	1		5001-			
04	YQYA00006164	COVER	カバ -	2		5001-			
05	YQYA00006165	SEAL, RUBBER	シール, ラバ -	2		5001-			
06	YQJ271020	BOLT, W/WASHER	ボ ルト (ワッシャ付)	20	D	5001-			
11	YQYA60015880	BOX, BATTERY (LH)<for details see "BATTERY BOX (L)">	ボ ックス, バ ッテリ	1		5001-			
12	YQYA60015881	(LH)<詳細は "バッテリーボックス (左)" 参照> BOX, BATTERY (RH)<for details see "BATTERY BOX (R)"> (RH)<詳細は "バッテリーボックス (右)" 参照>	ボ ックス, バ ッテリ	1		5001-			
13	YQA590116	WASHER, PLANE	ワッシャ, フ レーン	8		5001-			
14	YQJ222012	WASHER	ワッシャ	8		5001-			
15	YQJ950012	NUT	ナット	8		5001-			
20	YQ4488788	TRIM, SEAL	トリム, シール	2		5001-			
21	YQ4687170	TRIM, SEAL	トリム, シール	2		5001-			
22	YQ4450861	TRIM, SEAL	トリム, シール	2		5001-			
23	YQYA00000089	SEAL, RUBBER	シール, ラバ -	2		5001-			
26	YQ2650652111	CUSHION, RUBBER	クッション, ラバ -	2		5001-			
27	YQJ850525	SCREW	スクリュ	2		5001-			
28	YQM500504	NUT	ナット	2		5001-			
29	YQ2675412491	PLUG, PLASTIC	プ ラグ, プ ラスティック	4		5001-			
35	YQ263G650453	STEP	ステップ	1		5001-			
36	YQYA40013350	STEP	ステップ	1		5001-			
37	YQJ271230	BOLT, W/WASHER	ボ ルト (ワッシャ付)	4	D	5001-			
40	YQYA40011028	STEP	ステップ	1		5001-			
41	YQ449490	WASHER, PLANE	ワッシャ, フ レーン	2		5001-			
42	YQJ222012	WASHER	ワッシャ	2		5001-			
43	YQJ950012	NUT	ナット	2		5001-			

BATTERY BOX (L)  
バッテリーボックス (左)

Applicable Model (適用機種): -

Mark (記号): -

Serial No. (適用号機): -



BATTERY BOX (L)  
 バッテリーボックス (左)

Applicable Model (適用機種): -

Mark(記号): -

Serial No. (適用号機): -

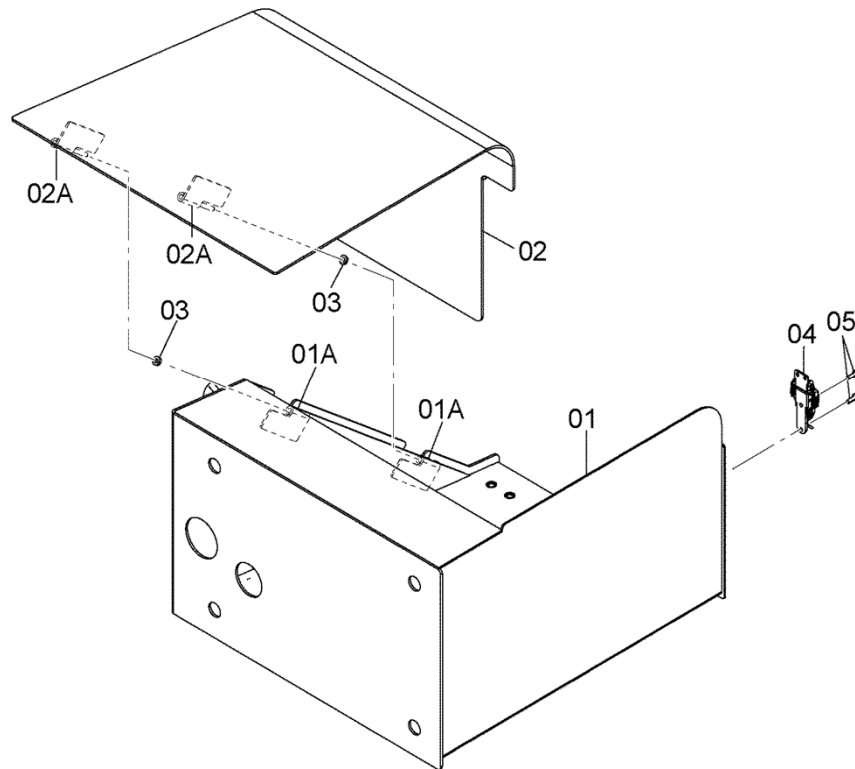
ITEM 符号	PART NO. 部品番号	PART NAME	部 品 名	Q' TY 数量	S. C サービ ス コート	SERIAL NO. 適用号機	ICA 互 換 性	REPLACEABLE PART 代 替 部 品	
								PART NO. 部品番号	Q' TY 数量
	YQYA60015880	BOX, BATTERY	ボックス, バッテリー	1		5001-			
01	YQYA40013853	* BOX, BATTERY	* ボックス, バッテリー	1		5001-			
01A	YQ2660652501	** HINGE	** ヒンジ	2	W	5001-			
02	YQYA40013851	* COVER	* カバー	1		5001-			
02A	YQ2660652491	** HINGE	** ヒンジ	2	W	5001-			
03	YQ2660652511	* COLLAR	* カラー	2		5001-			
04	YQ2619644361	* CLIP	* クリップ	1		5001-			
05	YQJ460520	* SCREW, SEMS	* スクリュー, セムス	2		5001-			

BATTERY BOX (R)  
バッテリーボックス (右)

Applicable Model (適用機種): -

Mark (記号): -

Serial No. (適用号機): -



DCYA60015881

BATTERY BOX (R)  
 バッテリーボックス (右)

Applicable Model (適用機種): -

Mark(記号): -

Serial No. (適用号機): -

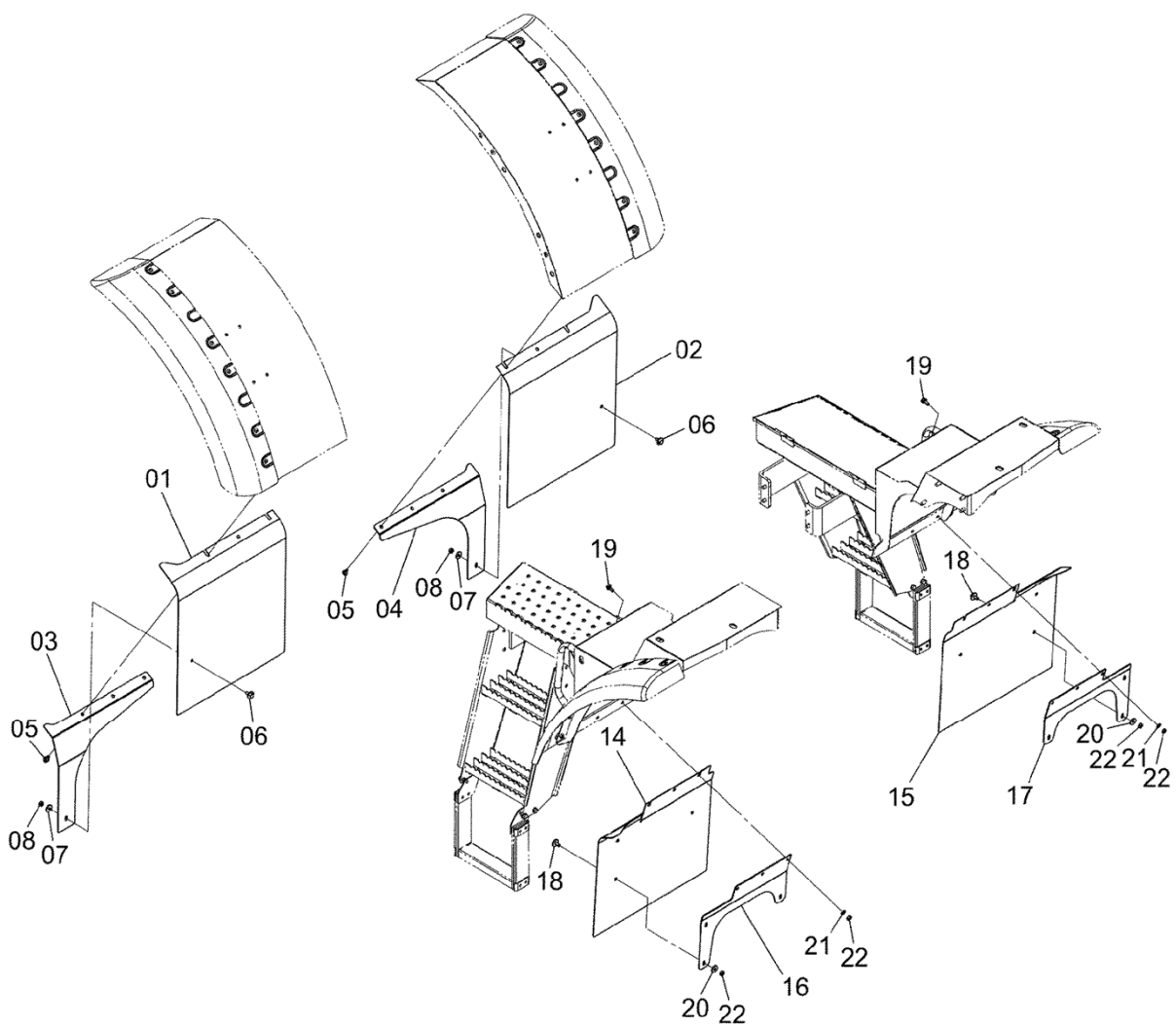

ITEM 符号	PART NO. 部品番号	PART NAME	部 品 名	Q' TY 数量	S. C サービ ス コート	SERIAL NO. 適用号機	ICA 互 換 性	REPLACEABLE PART 代 替 部 品	
								PART NO. 部品番号	Q' TY 数量
	YQYA60015881	BOX, BATTERY	ボッックス, バッテリー	1		5001-			
01	YQYA40013854	* BOX, BATTERY	* ボッックス, バッテリー	1		5001-			
01A	YQ2660652541	** HINGE	** ヒンジ	2	W	5001-			
02	YQYA40013852	* COVER	* カバー	1		5001-			
02A	YQ2660652531	** HINGE	** ヒンジ	2	W	5001-			
03	YQ2660652511	* COLLAR	* カラー	2		5001-			
04	YQ2619644361	* CLIP	* クリップ	1		5001-			
05	YQJ460520	* SCREW, SEMS	* スクリュー, セムス	2		5001-			

# MUD GUARD マッドガード

Applicable Model (適用機種): -

Mark(記号): -

Serial No. (適用号機): -



DCYA60004252C

MUD GUARD  
マッドガード

Applicable Model (適用機種): -

Mark(記号): -

Serial No. (適用号機): -

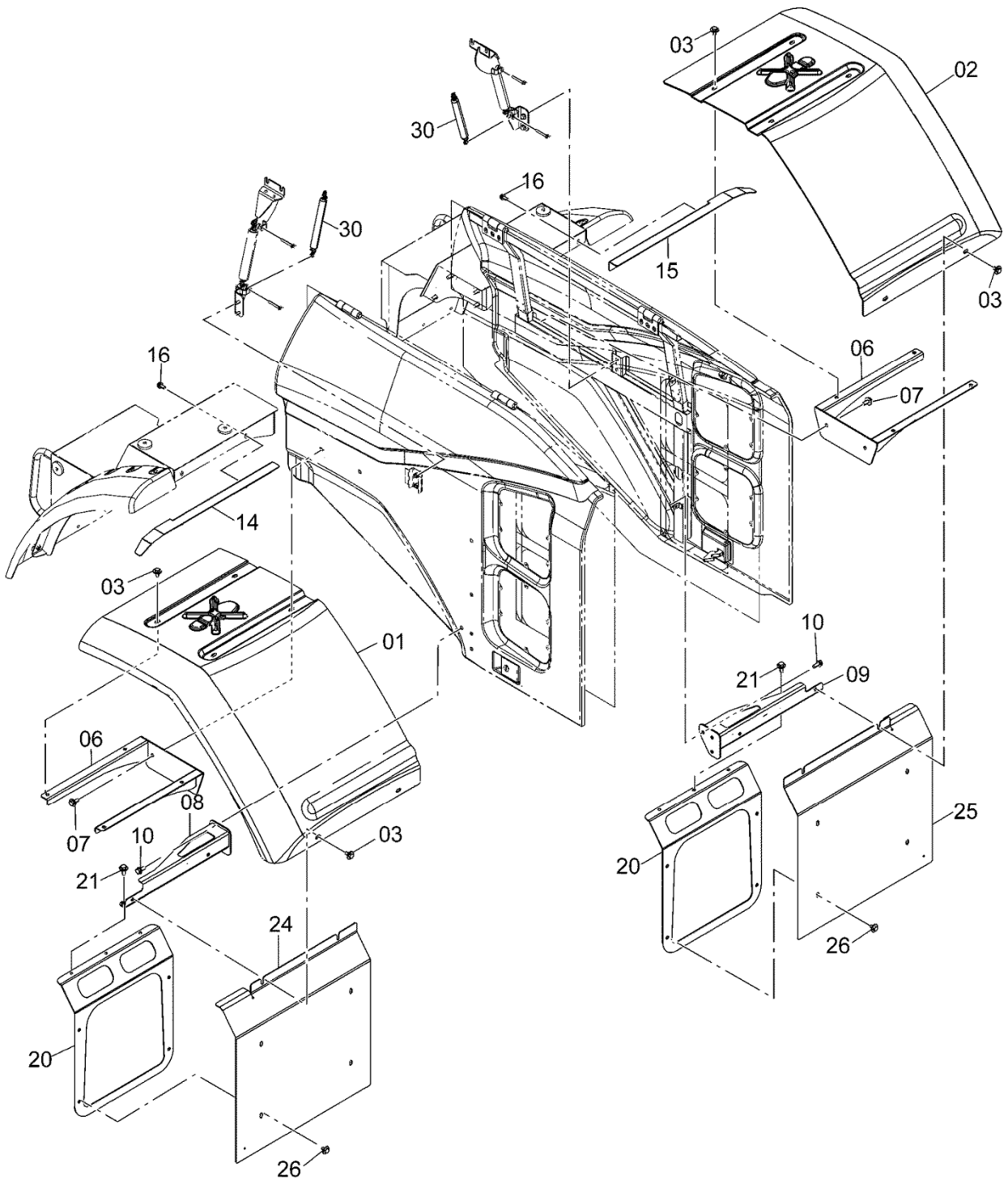
ITEM 符号	PART NO. 部品番号	PART NAME	部 品 名	Q' TY 数量	S. C サービ ス コート	SERIAL NO. 適用号機	ICA 互 換 性	REPLACEABLE PART 代 替 部 品	
								PART NO. 部品番号	Q' TY 数量
01	YQYA00016324	COVER (LH)	カバー (LH)	1		5001-			
02	YQYA00016325	COVER (RH)	カバー (RH)	1		5001-			
03	YQYA00006183	PLATE (LH)	プレート (LH)	1		5001-			
04	YQYA00006184	PLATE (RH)	プレート (RH)	1		5001-			
05	YQJ271025	BOLT, W/WASHER	ボルト (ワッシャ付)	6	D	5001-			
06	YQJ281025	BOLT, W/WASHER	ボルト (ワッシャ付)	4	D	5001-			
07	YQJ217083	WASHER	ワッシャ	4		5001-			
08	YQJ950010	NUT	ナット	4		5001-			
14	YQYA00016326	COVER (LH)	カバー (LH)	1		5001-			
15	YQYA00016327	COVER (RH)	カバー (RH)	1		5001-			
16	YQYA00006187	PLATE (LH)	プレート (LH)	1		5001-			
17	YQYA00006188	PLATE (RH)	プレート (RH)	1		5001-			
18	YQJ281025	BOLT, W/WASHER	ボルト (ワッシャ付)	6	D	5001-			
19	YQJ271025	BOLT, W/WASHER	ボルト (ワッシャ付)	6	D	5001-			
20	YQJ217083	WASHER	ワッシャ	6		5001-			
21	YQA590110	WASHER, PLANE	ワッシャ, フレーン	6		5001-			
22	YQJ950010	NUT	ナット	12		5001-			

# FULL REAR FENDER フルリアフェンダ

Applicable Model (適用機種): -

Mark (記号): -

Serial No. (適用号機): -



DCYA60015896A

# FULL REAR FENDER フルリアフェンダ

Applicable Model (適用機種): -

Mark(記号): -

Serial No. (適用号機): -

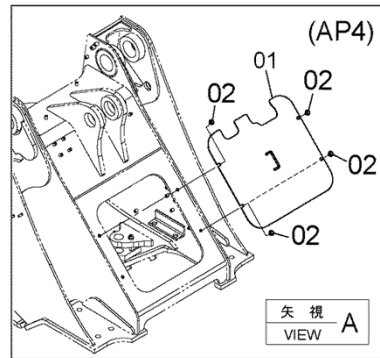
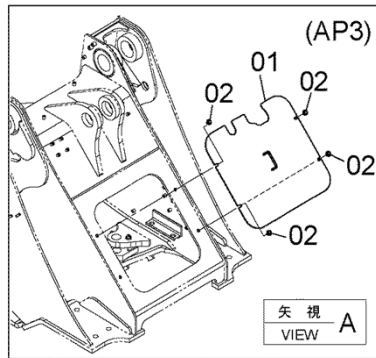
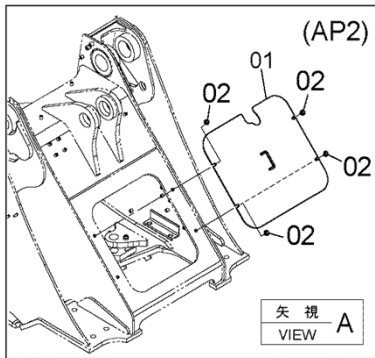
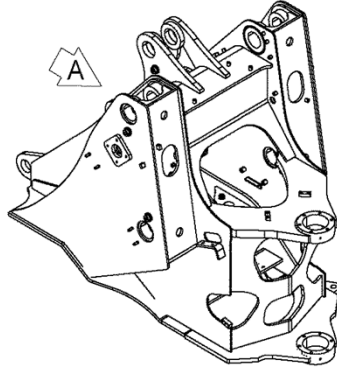
ITEM 符号	PART NO. 部品番号	PART NAME	部 品 名	Q' TY 数量	S. C サービ ス コート	SERIAL NO. 適用号機	ICA 互 換 性	REPLACEABLE PART 代 替 部 品	
								PART NO. 部品番号	Q' TY 数量
01	YQYA00021587	FENDER (LH)	フェンダ (LH)	1		5001-			
02	YQYA00021588	FENDER (RH)	フェンダ (RH)	1		5001-			
03	YQJ281025	BOLT, W/WASHER	ボルト (ワッシャ付)	12	D	5001-			
06	YQYA40000420	BRACKET	ブラケット	2		5001-			
07	YQJ281230	BOLT, W/WASHER	ボルト (ワッシャ付)	4	D	5001-			
08	YQYA40015639	BRACKET (LH)	ブラケット (LH)	1		5001-			
09	YQYA40015640	BRACKET (RH)	ブラケット (RH)	1		5001-			
10	YQJ271230	BOLT, W/WASHER	ボルト (ワッシャ付)	6	D	5001-			
14	YQYA40000417	BRACKET (LH)	ブラケット (LH)	1		5001-			
15	YQYA40000418	BRACKET (RH)	ブラケット (RH)	1		5001-			
16	YQJ271025	BOLT, W/WASHER	ボルト (ワッシャ付)	4	D	5001-			
20	YQYA40008484	BRACKET	ブラケット	2		5001-			
21	YQJ281020	BOLT, W/WASHER	ボルト (ワッシャ付)	6	D	5001-			
24	YQYA00025162	COVER (LH)	カバー (LH)	1		5001-			
25	YQYA00025163	COVER (RH)	カバー (RH)	1		5001-			
26	YQJ281020	BOLT, W/WASHER	ボルト (ワッシャ付)	8	D	5001-			
30	YQYA00023958	GAS-SPRING	ガススプリング	2		5001-			

# FRONT FRAME COVER フロントフレームカバー

Applicable Model (適用機種): -

Mark (記号): -

Serial No. (適用号機): -



DCYA60013505

FRONT FRAME COVER  
フロントフレームカバー

Applicable Model (適用機種): -

Mark(記号): -

Serial No. (適用号機): -

ITEM 符号	PART NO. 部品番号	PART NAME	部 品 名	Q' TY 数量	S. C サービ ス コート	SERIAL NO. 適用号機	ICA 互 換 性	REPLACEABLE PART 代 替 部 品	
								PART NO. 部品番号	Q' TY 数量
01	YQYA40011027	COVER (2-SPOOL)	カバー (2連)	1		5001-			
01	YQYA40011249	COVER (3-SPOOL)	カバー (3連)	1		5001-			
01	YQYA40011250	COVER (4-SPOOL)	カバー (4連)	1		5001-			
02	YQJ281025	BOLT, W/WASHER	ボルト (ワッシャ付)	4	D	5001-			

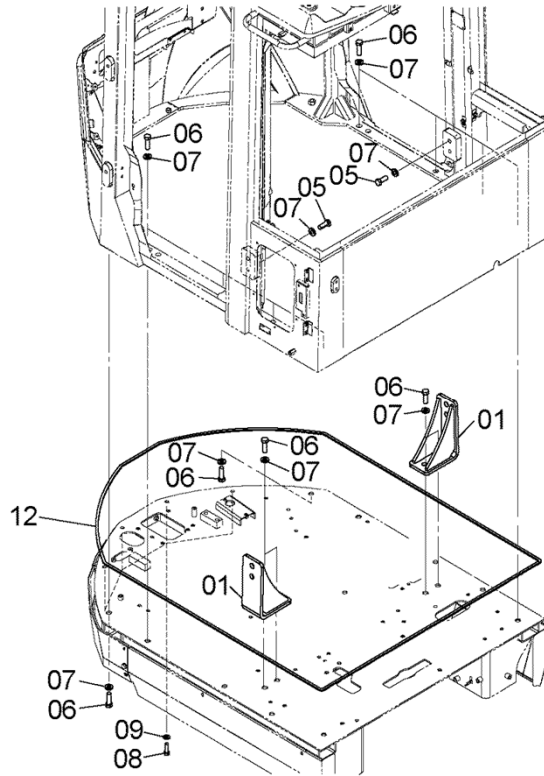
# CAB GROUP

## キャブグループ

Applicable Model (適用機種): -

Mark(記号): -

Serial No.(適用号機): -



DCYA60004097A

# CAB GROUP

## キャブグループ

Applicable Model (適用機種): -

Mark(記号): -

Serial No. (適用号機): -

ITEM 符号	PART NO. 部品番号	PART NAME	部 品 名	Q' TY 数量	S. C サービ ス コート	SERIAL NO. 適用号機	ICA 互 換 性	REPLACEABLE PART 代 替 部 品	
								PART NO. 部品番号	Q' TY 数量
01	YQYA40003636	BRACKET	ブ ラケ ッ ト	2		5001-			
05	YQJ921640	BOLT	ボ ル ト	4		5001-			
06	YQJ921660	BOLT	ボ ル ト	14		5001-			
07	YQJ222016	WASHER	ワ ッ シ ャ	18		5001-			
08	YQJ921240	BOLT	ボ ル ト	4		5001-			
09	YQJ222012	WASHER	ワ ッ シ ャ	4		5001-			
12	YQ263G673561	INSULATOR	インシュレータ	1		5001-			

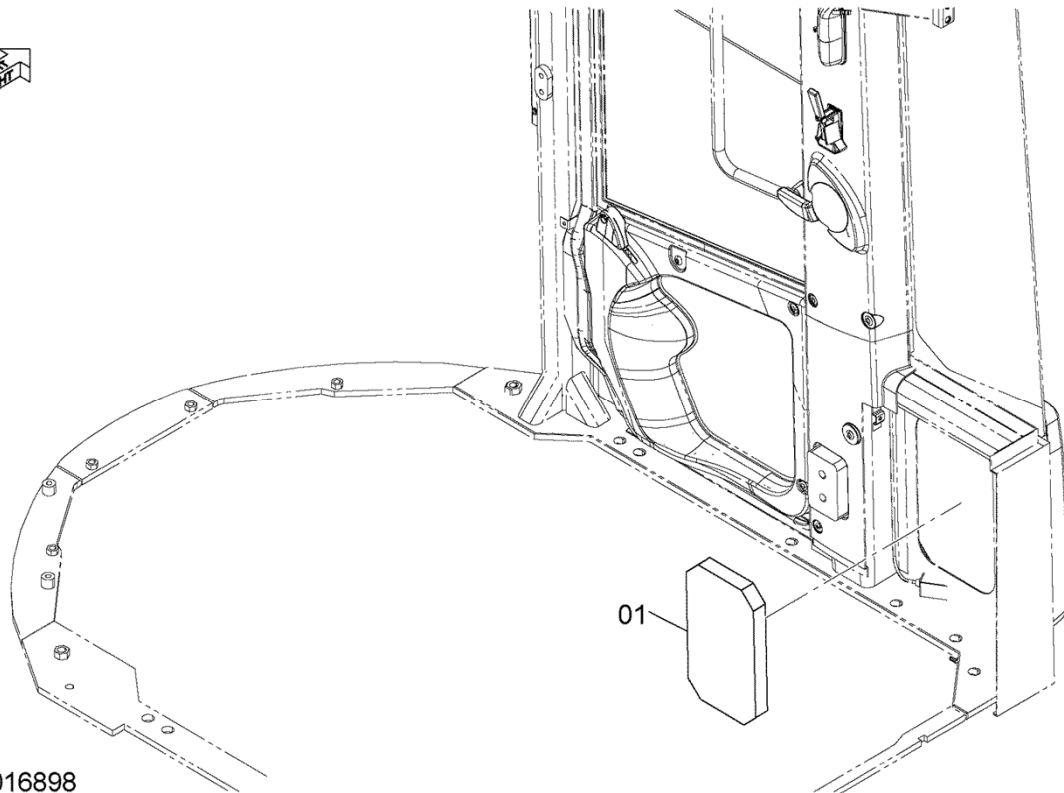
# COVER (MAT)

## カバー (マット)

Applicable Model (適用機種): -

Mark (記号): -

Serial No. (適用号機): -



DCYA60016898

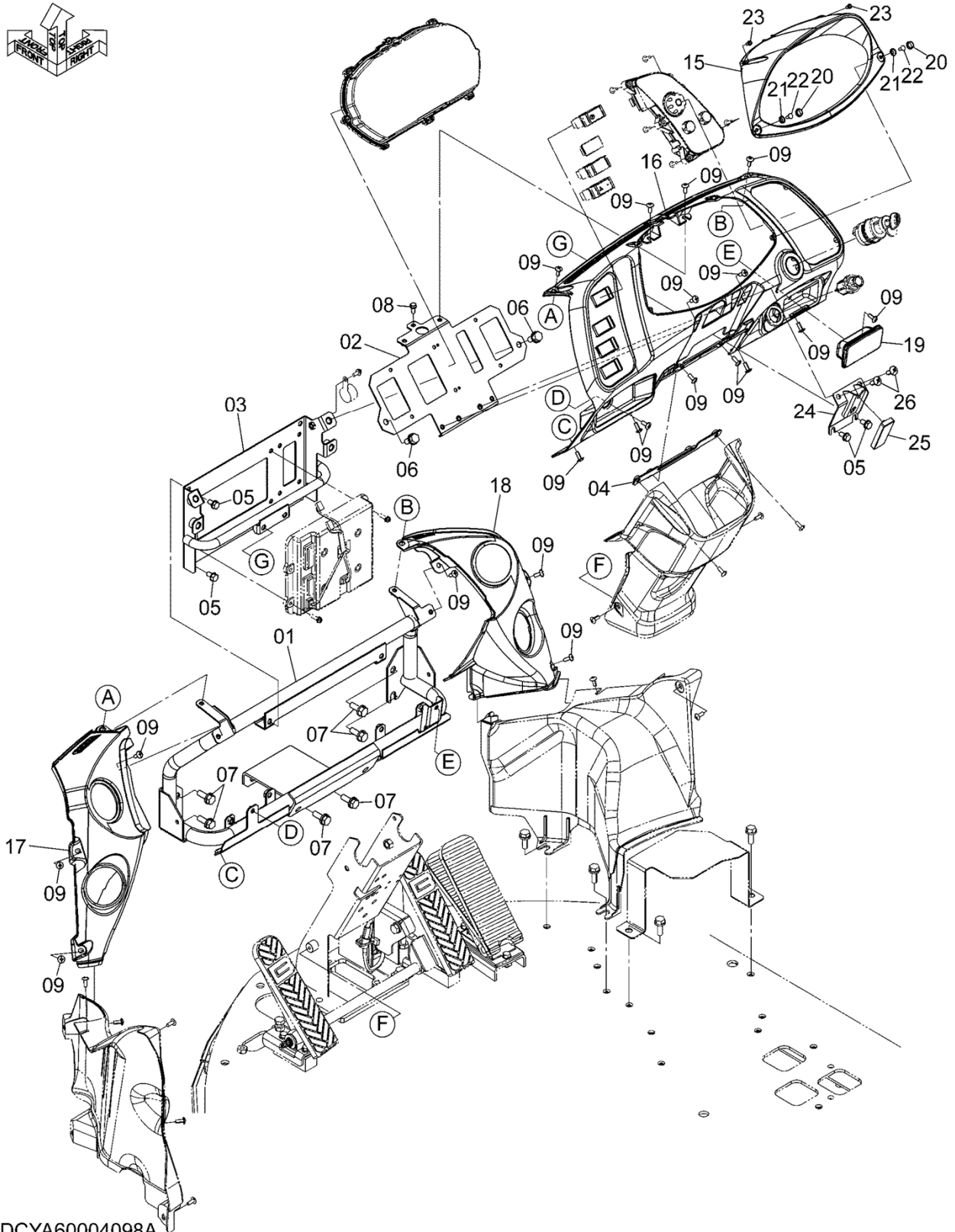



FRONT CONSOLE (1)  
 フロントコンソール (1)

Applicable Model (適用機種): -

Mark (記号): -

Serial No. (適用号機): -



DCYA60004098A

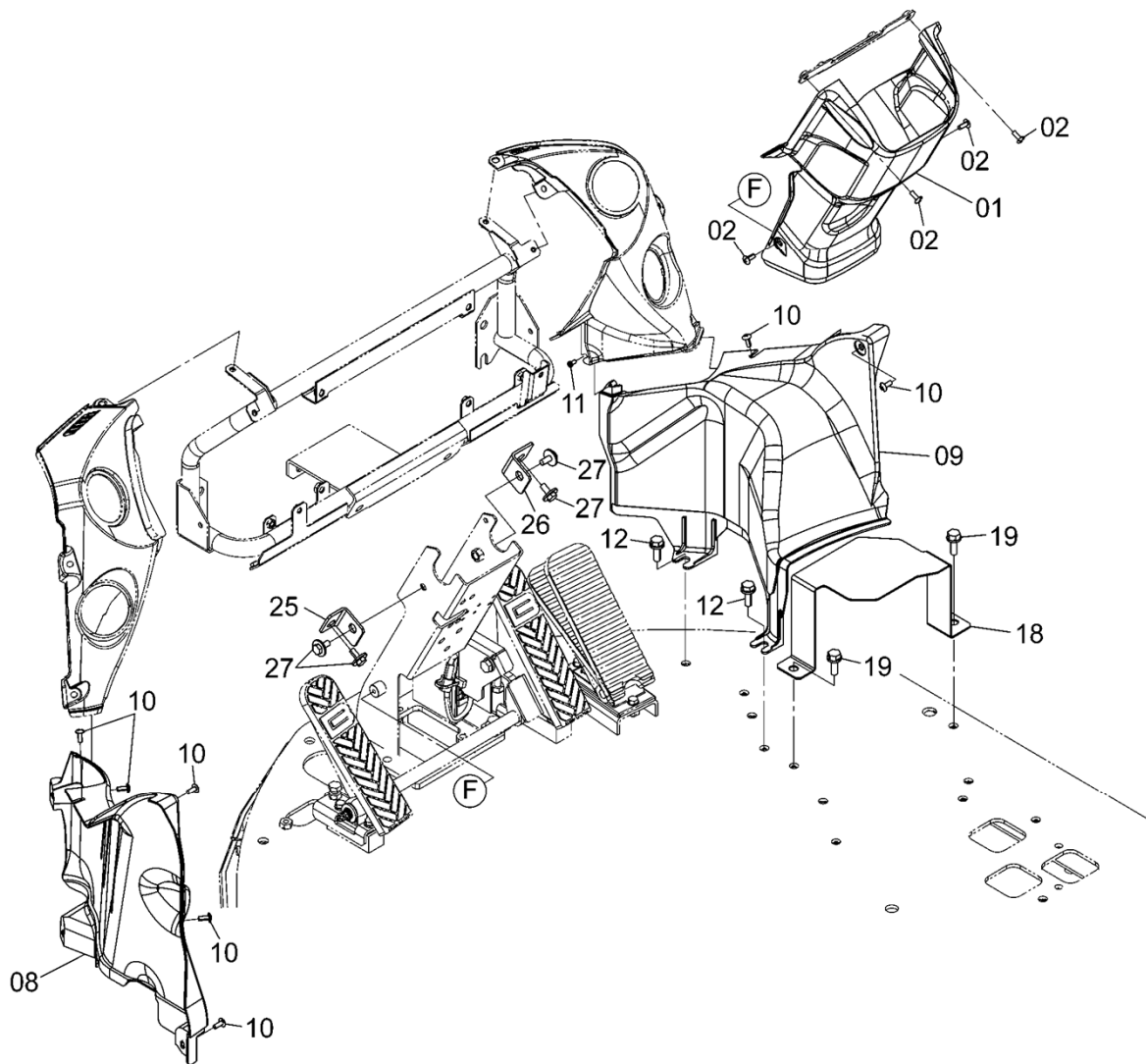



# FRONT CONSOLE (2) フロントコンソール (2)

Applicable Model (適用機種): -

Mark (記号): -

Serial No. (適用号機): -



DCYA60011909A

FRONT CONSOLE (2)

フロントコンソール (2)

Applicable Model (適用機種): -

Mark(記号): -

Serial No. (適用号機): -

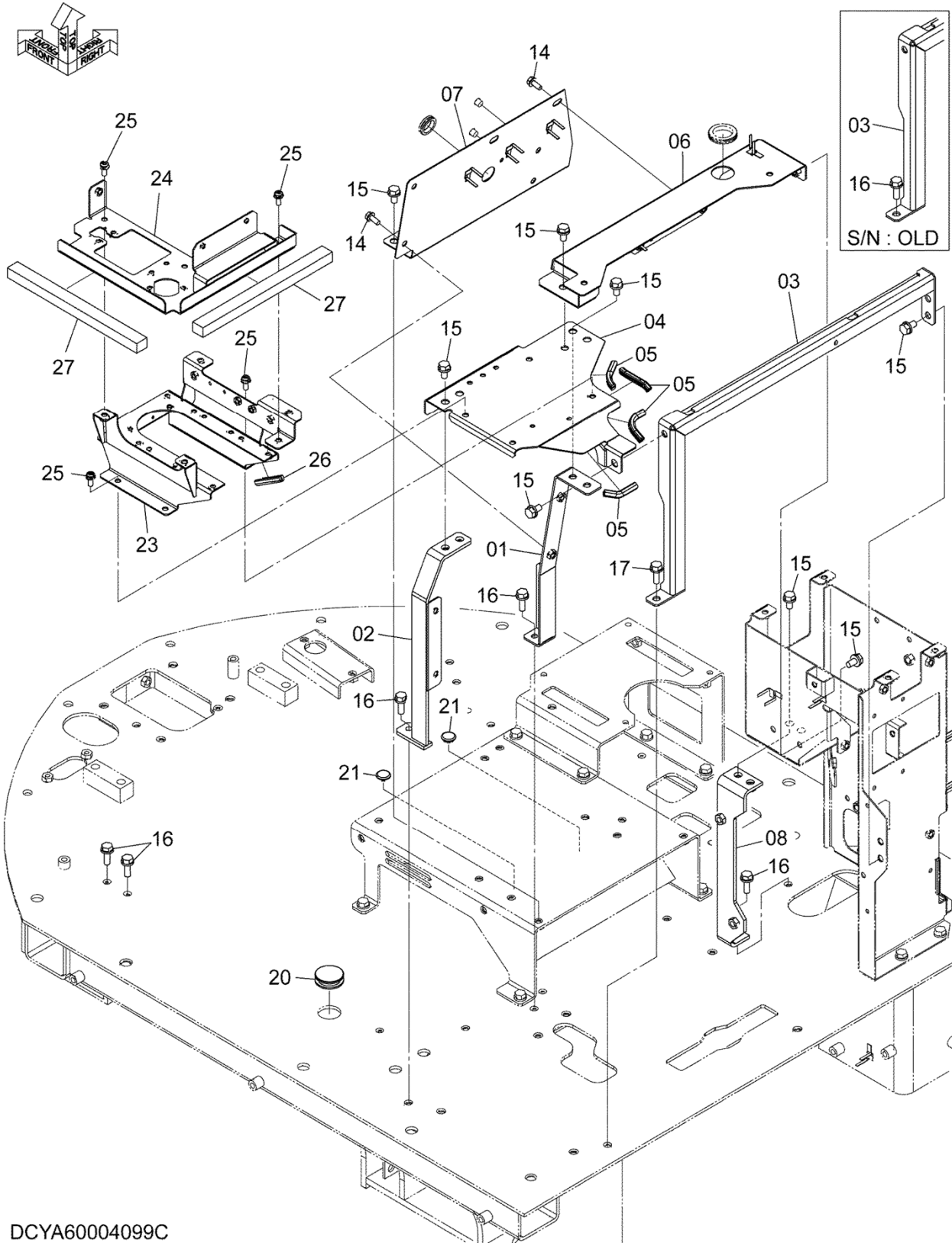
ITEM 符号	PART NO. 部品番号	PART NAME	部 品 名	Q' TY 数量	S. C サービ ス コート	SERIAL NO. 適用号機	I C A 互 換 性	REPLACEABLE PART 代 替 部 品	
								PART NO. 部品番号	Q' TY 数量
01	YQYA00005595	COVER	カバー	1		5001-			
02	YQJ650616	SCREW	スクリュー	6		5001-			
08	YQYA00005593	COVER	カバー	1		5001-			
09	YQYA00005594	COVER	カバー	1		5001-			
10	YQJ650616	SCREW	スクリュー	7		5001-			
11	YQ0104405012	SCREW, TAPPING	スクリュー, タッピング	1		5001-			
12	YQJ271030	BOLT, W/WASHER	ボルト (ワッシャ付)	2	D	5001-			
18	YQYA00005587	BRACKET	ブラケット	1		5001-			
19	YQJ271030	BOLT, W/WASHER	ボルト (ワッシャ付)	2	D	5001-			
25	YQYA00004364	BRACKET, (L)	ブラケット, (L)	1		5001-			
26	YQYA00004365	BRACKET, (R)	ブラケット, (R)	1		5001-			
27	YQJ281025	BOLT, W/WASHER	ボルト (ワッシャ付)	4	D	5001-			

# FLOOR PARTS (REAR CONSOLE) フロアパーツ (リアコンソール)

Applicable Model (適用機種): -

Mark (記号): -

Serial No. (適用号機): -



DCYA60004099C

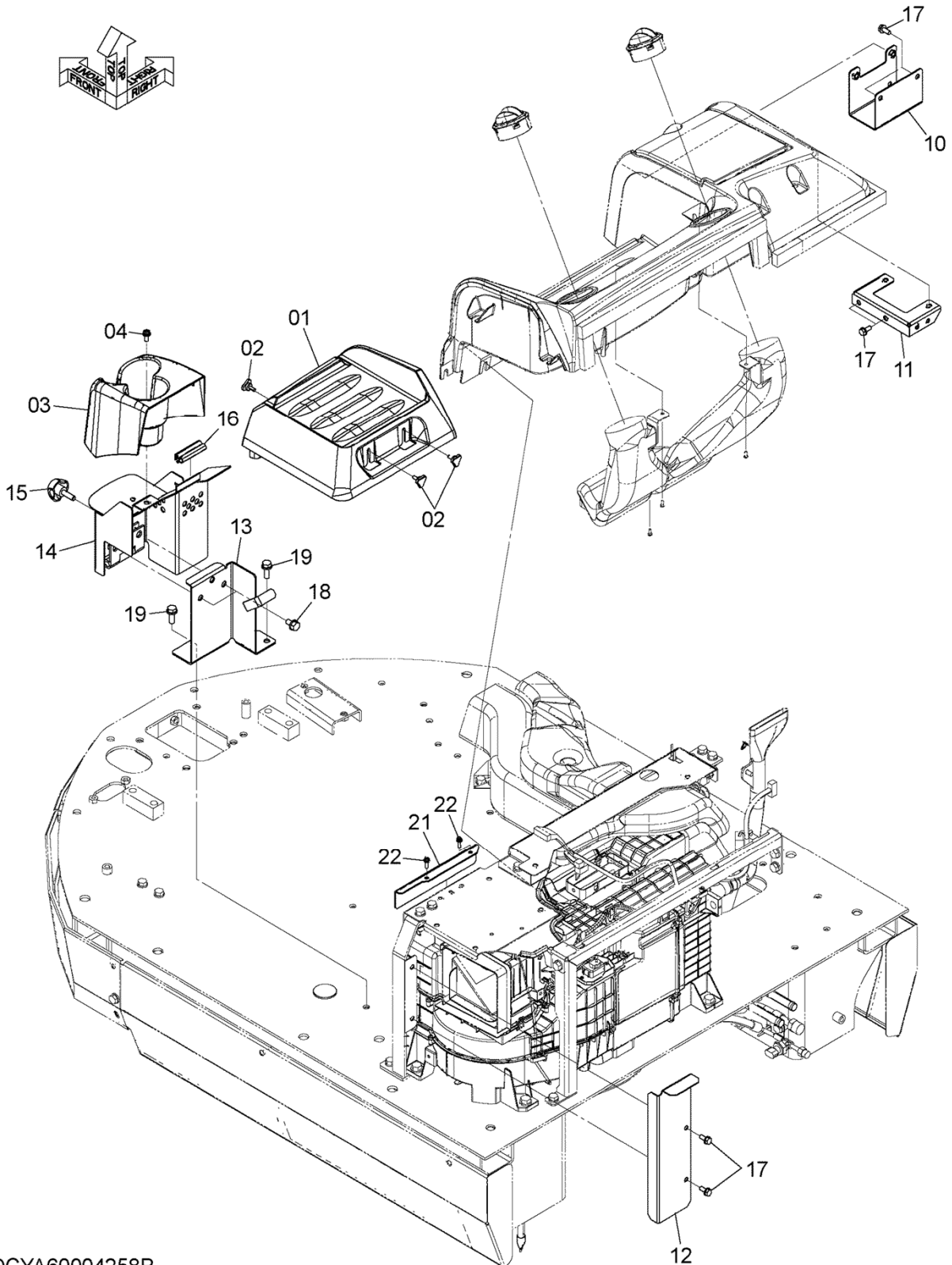


# REAR CONSOLE (1) リアコンソール (1)

Applicable Model (適用機種): -

Mark (記号): -

Serial No. (適用号機): -

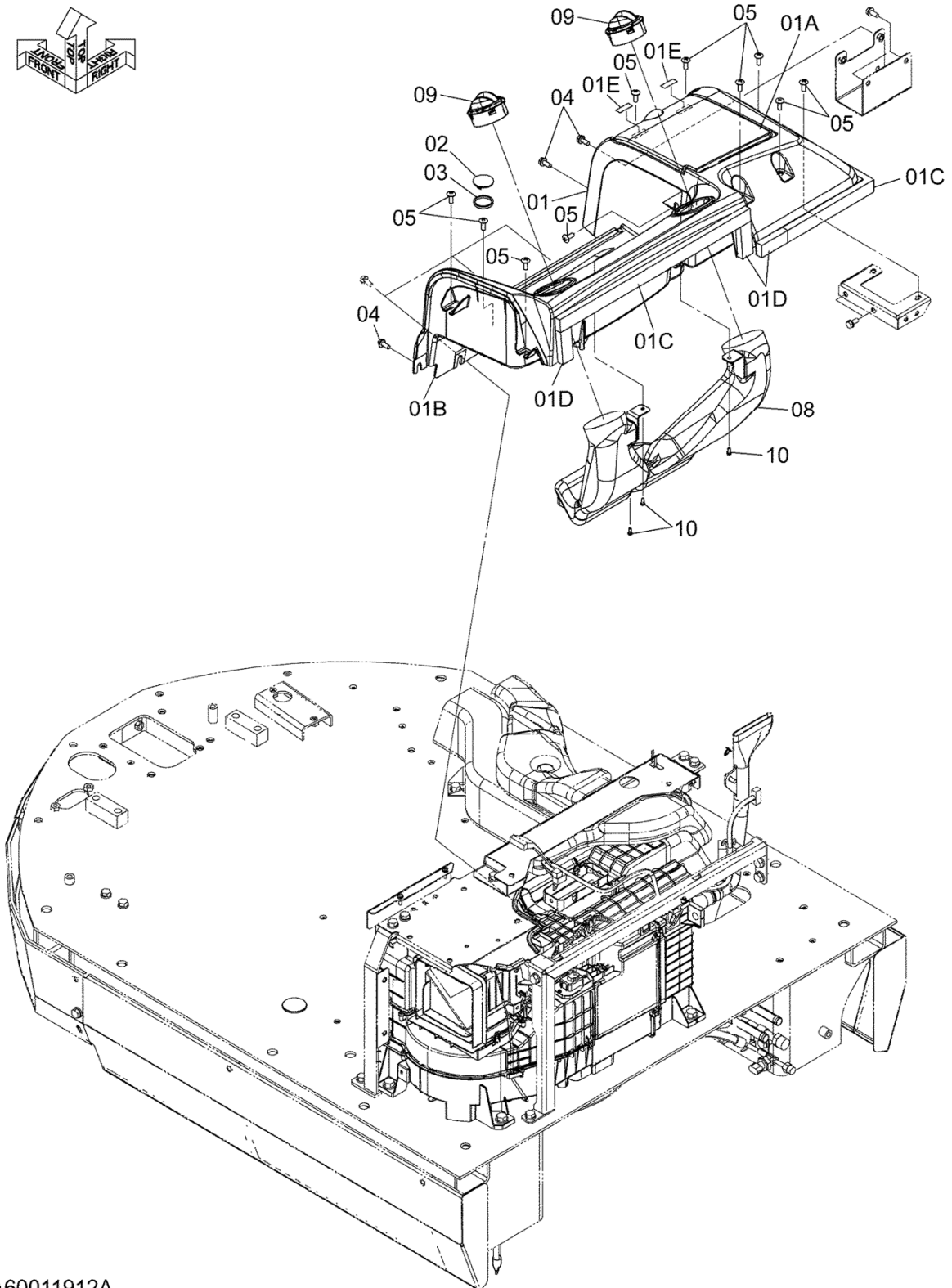
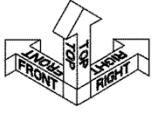


DCYA60004258B



# REAR CONSOLE (2) リアコンソール (2)

Applicable Model (適用機種): -  
Mark (記号): -  
Serial No. (適用号機): -



DCYA60011912A

REAR CONSOLE (2)  
リアコンソール (2)

Applicable Model (適用機種): -

Mark(記号): -

Serial No. (適用号機): -

ITEM 符号	PART NO. 部品番号	PART NAME	部 品 名	Q' TY 数量	S. C サービ ス コート	SERIAL NO. 適用号機	ICA 互 換 性	REPLACEABLE PART 代 替 部 品	
								PART NO. 部品番号	Q' TY 数量
01	YQYA40003717	TRAY	トレイ	1		5001-			
01A	YQYA40003666	* COVER	* カバー	1		5001-			
01B	YQYA00005629	* COVER	* カバー	1		5001-			
01C	YQYA00005626	* RUBBER, CUSHION	* ラバー, クッション	2		5001-			
01D	YQYA00005627	* RUBBER, CUSHION	* ラバー, クッション	3		5001-			
01E	YQYA00005628	* RUBBER, CUSHION	* ラバー, クッション	2		5001-			
02	YQ3118328	CAP	キャップ	2		5001-			
03	YQ4656300	RUBBER	ラバー	2		5001-			
04	YQJ260820	BOLT, W/WASHER	ボルト (ワッシャ付)	3	D	5001-			
05	YQJ650820	SCREW	スクリュー	11		5001-			
08	YQYA00005547	DUCT	ダクト	1		5001-			
09	YQYA00003014	LOUVER	ルーバー	2		5001-			
10	YQ0104405012	SCREW, TAPPING	スクリュー, タッピング	3		5001-			

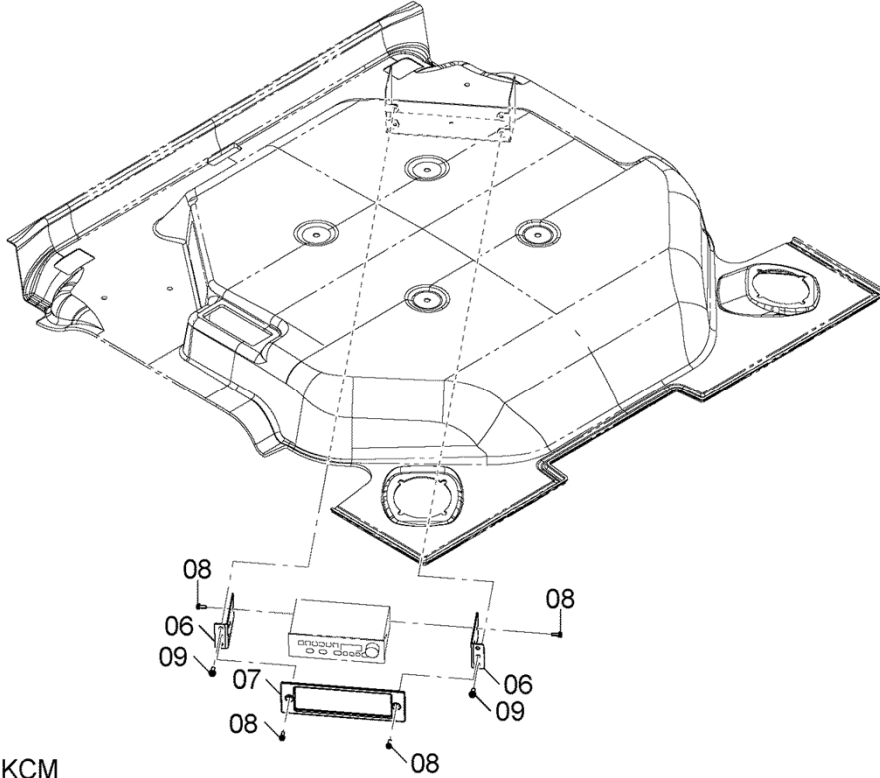
# RADIO PARTS

## ラジオ用品

Applicable Model (適用機種): -

Mark (記号): -

Serial No. (適用号機): -



DCYA60011918\_KCM

# RADIO PARTS

## ラジオ用品

Applicable Model (適用機種): -

Mark(記号): -

Serial No. (適用号機): -

ITEM 符号	PART NO. 部品番号	PART NAME	部 品 名	Q' TY 数量	S. C サービ ス コート	SERIAL NO. 適用号機	ICA 互 換 性	REPLACEABLE PART 代 替 部 品	
								PART NO. 部品番号	Q' TY 数量
06	YQYA40003680	BRACKET	ブ ラケ ッ ト	2		5001-			
07	YQ263G674771	COVER	カバ ー	1		5001-			
08	YQJ680516	SCREW, SEMS	スクリ ュ, セ ム ス	8		5001-			
09	YQJ460616	SCREW, SEMS	スクリ ュ, セ ム ス	4		5001-			

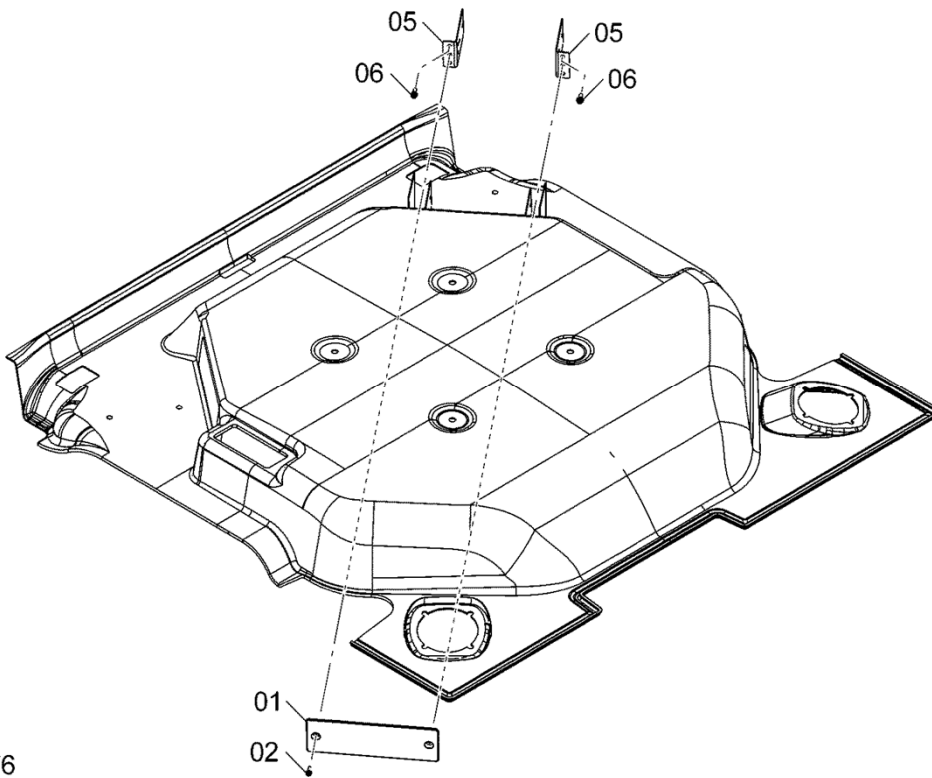
WITHOUT RADIO PARTS

ラジオ不付用品

Applicable Model (適用機種): -

Mark (記号): -

Serial No. (適用号機): -



DCYA60016276



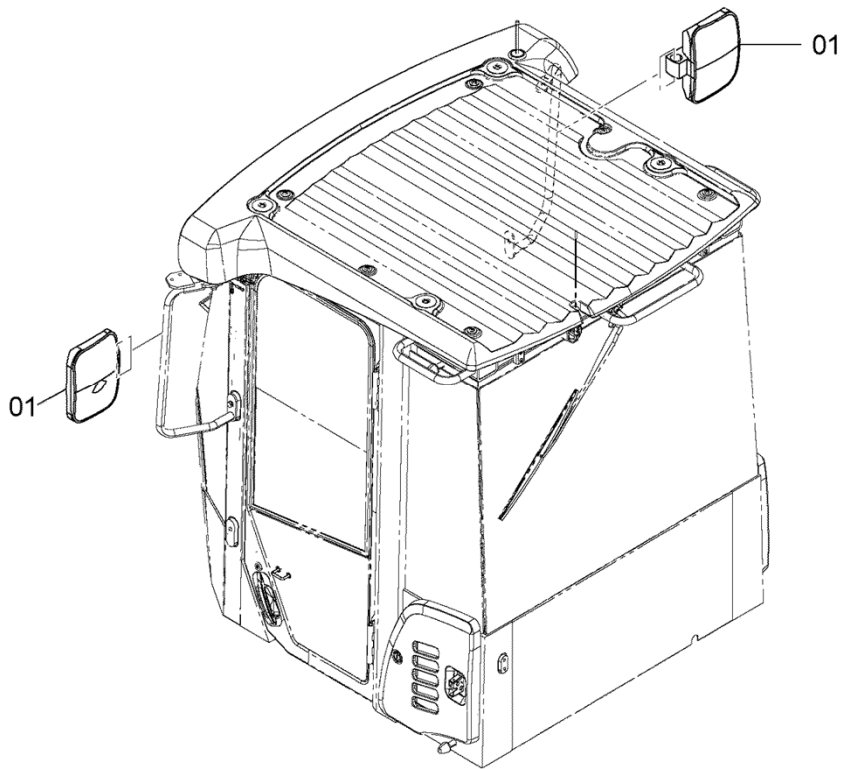
# REARVIEW MIRROR

## バックミラー

Applicable Model (適用機種): -

Mark (記号): -

Serial No. (適用号機): -



DCYA60004118

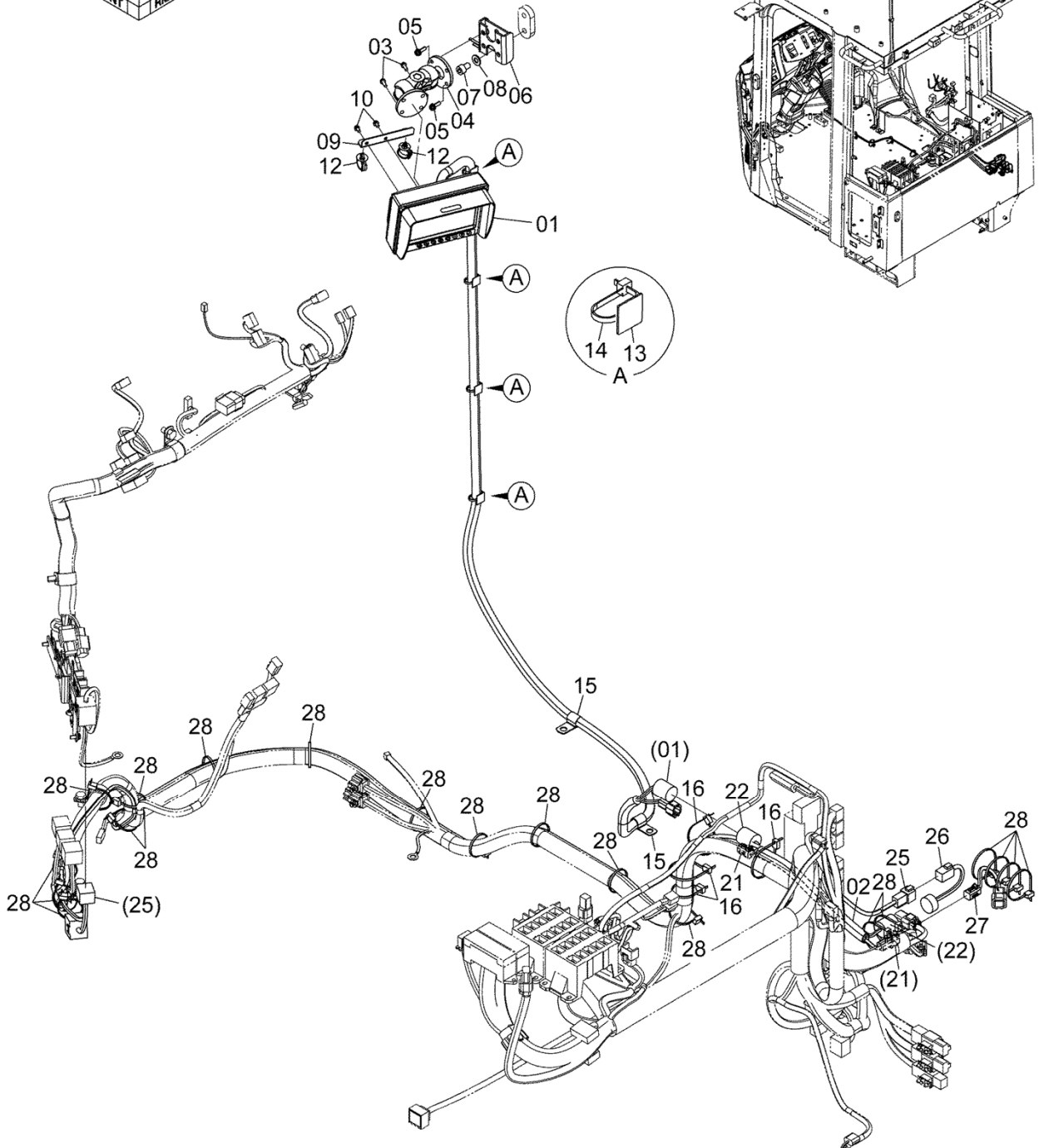
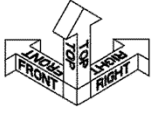


BACK MONITOR (HIGH POSITION)  
 バックモニタ (ハイポジション)

Applicable Model (適用機種): -

Mark (記号): -

Serial No. (適用号機): -



DCYA60036067

BACK MONITOR (HIGH POSITION)  
バックモニタ (ハイポジション)

Applicable Model (適用機種): -

Mark(記号): -

Serial No. (適用号機): -

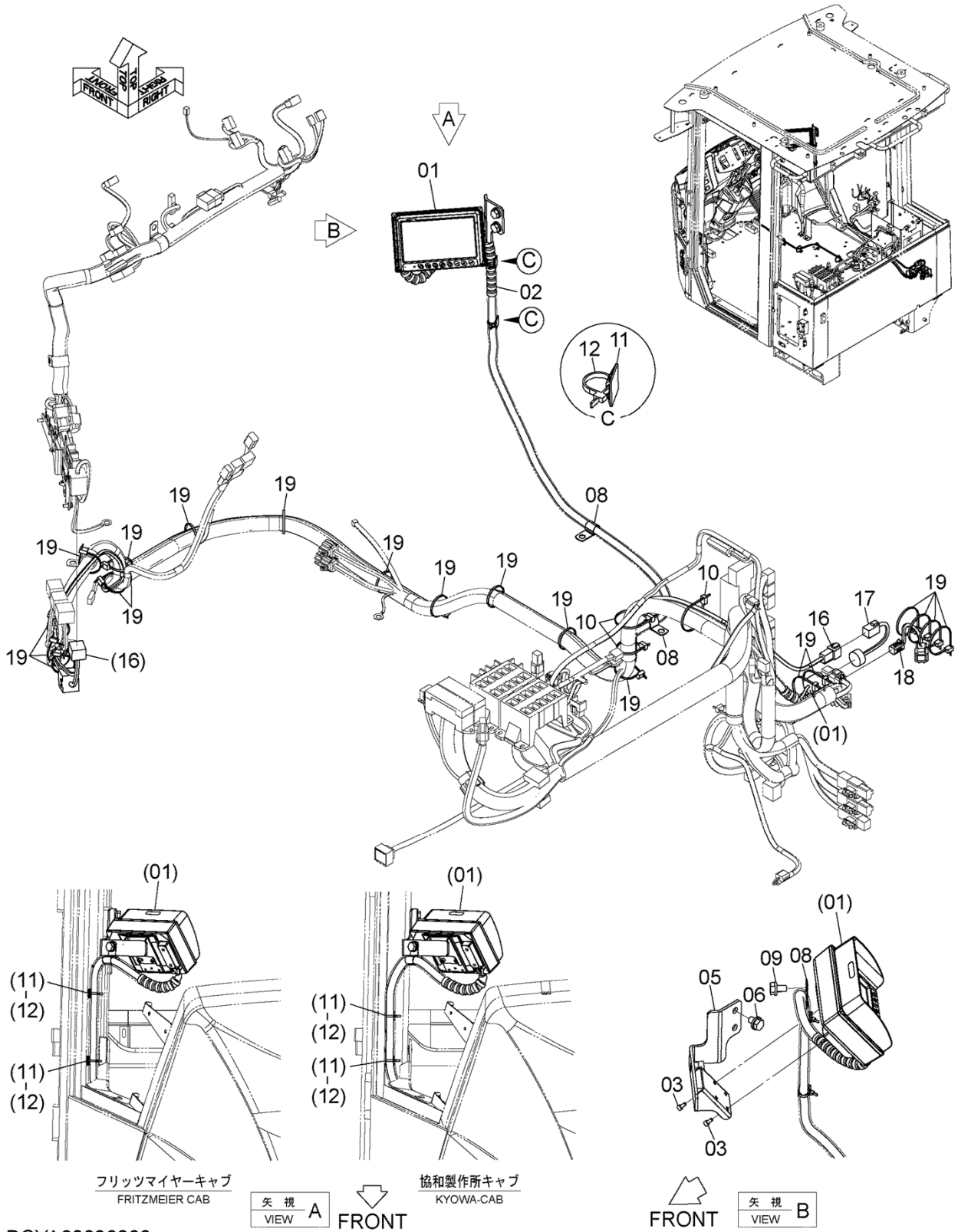
ITEM 符号	PART NO. 部品番号	PART NAME	部 品 名	Q' TY 数量	S. C サービ ス コート	SERIAL NO. 適用号機	ICA 互 換 性	REPLACEABLE PART 代 替 部 品	
								PART NO. 部品番号	Q' TY 数量
01	YQYA00025323	DISPLAY	デイスプレ	1		D14/04-			
02	YQ4227782	TUBE	チューブ	1		D14/04-			
03	YQJ680514	SCREW, SEMS	スクリュ, セムス	4		D14/04-			
04	YQYA00036084	BRACKET	ブラケット	1		D14/04-			
05	YQJ680620	SCREW, SEMS	スクリュ, セムス	4		D14/04-			
06	YQYA40021657	BRACKET	ブラケット	1		D14/04-			
07	YQJ781016	BOLT, SOCKET	ボルト, ソケット	2		D14/04-			
08	YQA590110	WASHER, PLANE	ワッシャ, フレーン	2		D14/04-			
09	YQYA00036085	BRACKET	ブラケット	1		D14/04-			
10	YQJ680510	SCREW, SEMS	スクリュ, セムス	2		D14/04-			
12	YQ4631913	CLIP	クリップ	2		D14/04-			
13	YQ4289709	SUPPORT	サポート	4		D14/04-			
14	YQ4605834	CLIP, BAND	クリップ, バンド	4		D14/04-			
15	YQ4190253	CLIP	クリップ	2		D14/04-			
16	YQ0491321380	CLIP, BAND	クリップ, バンド	4		D14/04-			
21	YQYA00038116	HARNESS, WIRE	ハーネス, ワイヤ	1		D14/04-			
22	YQYA00036100	CABLE, CABTYRE	ケーブル, キャブタイヤ	1		D14/04-			
25	YQYA00037586	HARNESS, WIRE	ハーネス, ワイヤ	1		D14/04-			
26	YQYA00027022	CABLE	ケーブル	1		D14/04-			
27	YQYA00037587	HARNESS, WIRE	ハーネス, ワイヤ	1		D14/04-			
28	YQ0491311200	CLIP, BAND	クリップ, バンド	20		D14/04-			

# BACK MONITOR (LOW POSITION) バックモニタ (ローポジション)

Applicable Model (適用機種): -

Mark (記号): -

Serial No. (適用号機): -



フリッツマイヤーキャブ  
FRITZMEIER CAB

協和製作所キャブ  
KYOWA-CAB

矢視  
VIEW A

FRONT

FRONT

矢視  
VIEW B

DCYA60036066

BACK MONITOR (LOW POSITION)  
バックモニタ (ローポジション)

Applicable Model (適用機種): -

Mark(記号): -

Serial No. (適用号機): -

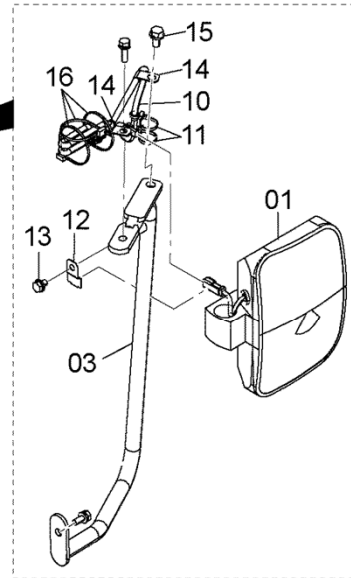
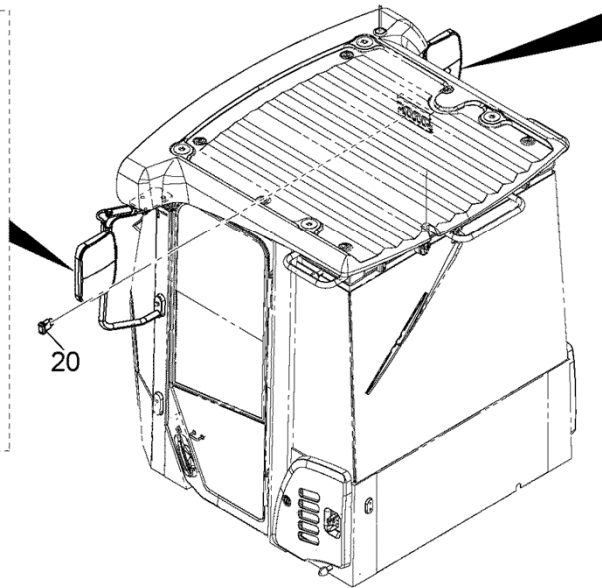
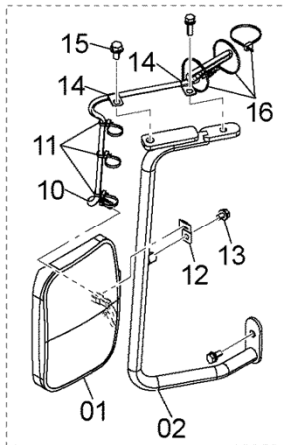
ITEM 符号	PART NO. 部品番号	PART NAME	部 品 名	Q' TY 数量	S. C サービ ス コード	SERIAL NO. 適用号機	ICA 互 換 性	REPLACEABLE PART 代 替 部 品	
								PART NO. 部品番号	Q' TY 数量
01	YQYA00025323	DISPLAY	ディスプレイ	1		5001-			
02	YQ4328552	TUBE, CORRUGATED	チューブ, コルゲート	1		5001-			
03	YQJ780510	BOLT, SOCKET	ボルト, ソケット	4		5001-			
05	YQYA40014308	BRACKET	ブラケット	1		5001-			
06	YQJ271016	BOLT, W/WASHER	ボルト (ワッシャ付)	2	D	5001-			
08	YQ4190253	CLIP	クリップ	3		5001-			
09	YQJ271020	BOLT, W/WASHER	ボルト (ワッシャ付)	1	D	5001-			
10	YQ0491321380	CLIP, BAND	クリップ, バンド	3		5001-			
11	YQ4289709	SUPPORT	サポ-ト	2		5001-			
12	YQ4605834	CLIP, BAND	クリップ, バンド	2		5001-			
16	YQYA00037586	HARNESS, WIRE	ハーネス, ワイヤ	1		5001-			
17	YQYA00027022	CABLE	ケーブル	1		5001-			
18	YQYA00037587	HARNESS, WIRE	ハーネス, ワイヤ	1		5001-			
19	YQ0491311200	CLIP, BAND	クリップ, バンド	20		5001-			

# HEATER MIRROR ヒーターミラー

Applicable Model (適用機種): -

Mark (記号): -

Serial No. (適用号機): -



DCYA60013063