



67TM7B

(CUMMINS QSB4.5)

93307-00690



93307-00690

July 2017

PARTS CATALOG

WHEEL LOADER

67TM7B

Powered by CUMMINS QSB4.5 Engine

Serial No. 65C5-5001 ~

CONTENTS I

• Before Use

• Chassis No. and Manufacturer's Serial No.

• CONTENTS II

• PARTS NAME INDEX

• 67TM7B

• PERIODIC REPLACEMENT PARTS

FILTER, ELEMENT, BELT PARTS	1
BULB, LENS PARTS	3

• ENGINE

ENGINE	5
ENGINE SUPPORT	7
COOLING DEVICE (1)	9
COOLING DEVICE (2)	11
COOLING DEVICE (2)(WIDE)	13
COOLING DEVICE (3)	15
COOLING DEVICE PARTS	17
RADIATOR PIPING	19
FAN PUMP	21
FAN PIPING	23
FAN PIPING (REVERSE)	25
FUEL TANK	27
FUEL PIPING	29
EXHAUST DEVICE (1)	31
EXHAUST DEVICE (2)	35
AIR INTAKE DEVICE	37
RAIN CAP	39
UREA WATER TANK PARTS	41
* UREA WATER TANK	43
UREA WATER TANK PIPING (1)	45
UREA WATER TANK PIPING (2)	47
UREA WATER TANK PIPING (DRAIN)	49

• POWER TRAIN

TRANSMISSION	51
TRANSMISSION PIPING	53
HST PUMP	57
HST MOTOR	59
HST PIPING (1)	61
HST PIPING (2)	65
HST PIPING (3)	67
PROPELLER SHAFT	69
FRONT AXLE PIPING	71
REAR AXLE PIPING	73
FRONT AXLE (LSD)	75
REAR AXLE (LSD)	77
AXLE SUPPORT (1)	79
AXLE SUPPORT (2)	81
BIAS TIRE (BRIDGESTONE)(20.5-25-12PR-FG-L2-T/L)	83
BIAS TIRE (BRIDGESTONE)(20.5-25-12PR-VL2-L3-T/L)	85
BIAS TIRE (YOKOHAMA)(20.5-25-12PR-Y103-L2-T/L)	(83)
RADIAL TIRE (BRIDGESTONE)(20.5R25-JTZ-L3-T/L)	(85)
RADIAL TIRE (MICHELIN)(20.5R25-XHA2-L3-T/L)	87
TIRE SUPPORT	89

• CHASSIS

FRONT FRAME (WITH LIFTING LUG)(PARALLEL LINK)	91
REAR FRAME (WITH LIFTING LUG)	93
FRAME PARTS (1)	95
FRAME PARTS (2)	97
COUNTERWEIGHT (PARALLEL LINK)	99
ADDITIONAL COUNTERWEIGHT (PARALLEL LINK)	101
COUNTERWEIGHT SUPPORT (PARALLEL LINK)	103
ENGINE COVER	105
ENGINE COVER SUPPORT	107
PARTITION COVER	109
RADIATOR COVER (CAP)	111
REAR GRILL	113
SIDE PANEL (1)	115
SIDE PANEL (2)	117

SIDE PANEL (3)	119
GAS SPRING	121
GAS SPRING (FULL REAR FENDER)	123
FENDER	125
FLOOR BOARD (1)	127
FLOOR BOARD (2)	129
* BATTERY BOX (L)	131
* BATTERY BOX (R)	133
* TOOL BOX	135
MUD GUARD	137
FULL REAR FENDER (20.5INCH TIRE)	139
FRONT FRAME COVER	141
WITHOUT MIRROR PARTS	143
WITHOUT LICENCE PLATE PARTS	145

• CAB

CAB (MOBILE COMMUNICATIONS)	147
* CAB (1)	149
* CAB (2)	151
* CAB (3)	155
** DOOR (L)	157
*** SASH (L)	159
** DOOR (R)	161
*** SASH (R)	163
* CAB (4-1)	165
* CAB (4-2)	167
CAB GROUP	169
HANDRAIL	171
MAT (CAB RIGHT SIDE COVER)	173
FRONT CONSOLE (1)	175
FRONT CONSOLE (2)	177
FLOOR PARTS (REAR CONSOLE)	179
FLOOR PARTS (DRINK HOLDER)	181
REAR CONSOLE (1)	183
REAR CONSOLE (2)	185
RADIO	187
SUNVISOR	189
ROOM MIRROR	191

REARVIEW MIRROR	193
FLOOR PLATE	195
FLOOR PLATE PARTS	197
RIGHT CONSOLE (1)	199
RIGHT CONSOLE (2)	201
WITHOUT RIGHT CONSOLE SLIDER PARTS	203
STEERING COLUMN	205
STEERING WHEEL	207
SEAT BASE	209
AIR SUSPENSION SEAT PARTS (SEARS)	211
AIR CONDITIONER (1)	213
* AIR CONDITIONER UNIT	215
AIR CONDITIONER (2)	219
* COMPRESSOR	223
* CONDENSER UNIT	225
DUCT (CAB)(1)	227
DUCT (CAB)(2)	229
AIR FILTER	231
CONTROLLER (AIR CONDITIONER)	233
WASHER TANK	235
FLOOR MAT	237

• ELECTRIC SYSTEM

BUCKET AUTO LEVELER (PARALLEL LINK)	239
LIFT ARM AUTO LEVELER SYSTEM (PARALLEL LINK)	241
HORN (PARALLEL LINK)	243
HEAD LIGHT (PARALLEL LINK)	245
ELECTRIC PARTS (FRONT)(PARALLEL LINK)	247
ELECTRIC PARTS (REAR)(1)	249
ELECTRIC PARTS (REAR)(2)	251
ELECTRIC PARTS (REAR)(3)	253
ELECTRIC PARTS (REAR)(4)	255
ELECTRIC PARTS (REAR)(5)	257
ELECTRIC PARTS (REAR)(6)	259
ELECTRIC PARTS (REAR)(7)	261
ELECTRIC PARTS (REAR)(8)	263
ELECTRIC PARTS (CLIP)(REAR)	265
ELECTRIC PARTS (DISCONNECT SWITCH)	267

BATTERY	269
REAR COMBINATION LAMP	271
BACKUP ALARM	273
ELECTRIC PARTS (FRONT CONSOLE)(1)	275
ELECTRIC PARTS (FRONT CONSOLE)(2)	277
ELECTRIC PARTS (FRONT CONSOLE)(3)	279
ELECTRIC PARTS (REAR CONSOLE)(1)	281
ELECTRIC PARTS (REAR CONSOLE)(2)	283
ELECTRIC PARTS (REAR CONSOLE)(3)	285
ELECTRIC PARTS (FLOOR)	287
ELECTRIC PARTS (STEERING COLUMN)	289
ELECTRIC PARTS (RIGHT CONSOLE)	291
ELECTRIC PARTS (MONITOR)	293
START SWITCH	295
CONTROLLER (MC)	297
CONTROLLER (HST)	299
CONTROLLER (HST)(20km/h SPECIFICATIONS)	301
CONTROLLER (MOBILE COMMUNICATIONS)	303
12V POWER UNIT	305
ADDITIONAL WORK LIGHT (CAB REAR)	307
IDEL STOP PARTS	309
BACK MONITOR	311
REAR CAMERA	313
WITHOUT REAR CAMERA PARTS	315

▪ HYDRAULIC SYSTEM

PUMP DEVICE	317
CONTROL VALVE (PARALLEL LINK)	319
RIDE CONTROL	321
RIDE CONTROL PARTS (WITH QUICK COUPLER)	323
MAIN PIPING (1)	325
MAIN PIPING (2)	327
MAIN PIPING (3)(PARALLEL LINK)	329
MAIN PIPING (4)(PARALLEL LINK)	331
MAIN PIPING (5)(PARALLEL LINK)	333
MAIN PIPING (QUICK COUPLER)(PARALLEL LINK)	335
MAIN PIPING (QUICK COUPLER)(PARALLEL LINK)(3 SPOOL)	337
PILOT PIPING (1)	339

PILOT PIPING (2)	343
PILOT PIPING (3)(PARALLEL LINK)	345
PILOT PIPING (4)	347
PILOT PIPING (HOSE PROTECTOR)	349
PILOT PIPING (3 SPOOL)	351
PILOT HOSE COVER	353
MULTI-FUNCTION LEVER (WITH SWITCH)	355
PILOT PIPING (MULTI-FUNCTION LEVER)	357
MULTI-FUNCTION LEVER	359
MULTI-FUNCTION LEVER HARNESS (WITH LIFT ARM AUTO LEVELER)	361
MULTI-FUNCTION LEVER PARTS	363
ADAPTER (MULTI-FUNCTION LEVER)	365
AUX LEVER (OUTSIDE)	367
PILOT PIPING (MULTI-FUNCTION LEVER, AUXILIARY LEVER (OUTSIDE))	369
WORK LEVER	371
PILOT PIPING (WORK LEVER)	373
ELBOW (WORK LEVER)	375
WORK LEVER HARNESS (WITHOUT LIFT ARM AUTO LEVELER)	377
WORK LEVER HARNESS (WITH LIFT ARM AUTO LEVELER)	379
WORK LEVER COVER	381
RUBBER (WORK LEVER)	383
LEVER COVER CAP	385
AUXILIARY LEVER (INSIDE, OUTSIDE)	387
PILOT PIPING (AUXILIARY LEVER)(INSIDE)	389
PILOT PIPING (AUXILIARY LEVER)(OUTSIDE)	391
AUXILIARY LEVER COVER PARTS	393
FNR SWITCH	395
RIGHT CONSOLE POCKET	397
OIL TANK	399
STEERING PARTS (STEERING CYLINDER)	401
STEERING PIPING (1)	403
STEERING PIPING (2)	405
STEERING PIPING (3)	407
STEERING PIPING (4)	409
STEERING PIPING (5)	411
STEERING PIPING (WITHOUT EMERGENCY STEERING)	413
BRAKE PEDAL	415
BRAKE (LINKAGE)	417
BRAKE PIPING (1)	419

BRAKE PIPING (2)	421
BRAKE PIPING (3)	423
BRAKE PIPING (4)	425
BRAKE PIPING (5)	427
PARKING BRAKE	429
LUBRICATE PIPING (1)(PARALLEL LINK)	431
LUBRICATE PIPING (2)	433
QUICK COUPLER PARTS	435
QUICK COUPLER PARTS (WITHOUT RIDE CONTROL)	439
QUICK COUPLER PARTS (WITH RIDE CONTROL)	441

• LOADER ATTACHMENT

LIFT ARM CYLINDER	443
BUCKET CYLINDER (PARALLEL LINK)	445
LIFT ARM (PARALLEL LINK)	447
LIFT ARM PARTS (1)(PARALLEL LINK)	449
LIFT ARM PARTS (2)(PARALLEL LINK)	453
LIFT ARM PARTS (3)(PARALLEL LINK)	455
QUICK COUPLER (PARALLEL LINK)	457

• TOOLS

TOOLS	459
-------------	-----

• NAME PLATE

NAME PLATE (NAME OF COMPANY, MODEL NAME PLATE)	461
NAME PLATE (FRONT)	463
NAME PLATE (REAR)(1-1)	465
NAME PLATE (REAR)(1-2)	467
NAME PLATE (EMBLEM)	471
NAME PLATE (CAB)	473
NAME PLATE (MULTI-FUNCTION LEVER)	475
NAME PLATE (WORK LEVER & AUXILIARY LEVER)	477
NAME PLATE (BATTERY DISCONNECT)	479
NAME PLATE (RIDE CONTROL)	481
NAME PLATE (QUICK COUPLER)	483

•PARTS NO INDEX

Before Use

FOREWORD

- ⊙ According to KCM's continuous effort to improve the product quality, descriptions in the Parts Catalog may be slightly different from your machine. If any questionable points are found, feel free to contact your nearest KCM dealer.
- ⊙ For the engine parts, please refer to the parts catalog of diesel engine issued separately.

1. HOW TO ORDER PARTS

When ordering parts, please specify the following items.

- (1) Model/type
- (2) Product Identification Number
- (3) Part No.
- (4) Part Name
- (5) Q'ty
- (6) Purchaser's Name and Address

2. HOW TO USE THIS PARTS CATALOG

PART NAME: When the part is used as an inner part of an assembly part, the mark "." is shown in front of the part name.

Q'TY: Indicates the number of the part used per machine. The quantity of an inner part is the number of the inner part necessary to organize one assembly part.

SYMBOLS USED IN THIS BOOK:

The symbols shown in the service code and interchangeability columns are used to indicate the following information.

- W: Requires additional processing at the job site. Ask your nearest KCM dealer.
- H: Indicate a precise part. Ask your nearest KCM dealer for its repair.
- D: Impossible to replace as a single part. Replace the part in an assembly unit.
- K: Contained in the service part kit.
- R: Indicate that the quantity of the part like shims differs depending on the machine serial No.
- S: To be supplied as repair or service parts.
- Z: Engine related parts.
- OS: Over-sized parts
- US: Undersized parts
(Part with mark "OS, or US" is described in the next column under the standard size part column.)
- #: Indicates newly added parts to the equipment or component.
- Y: Interchangeable part without any constraint.

- I: Used to indicate the part No. and quantity of the part to be used for the part concerned in the replacement part column. However, the part concerned is not used for the part shown with mark I.
- T: Becomes interchangeable when combined.
- P: Indicate the part prohibited to use. Use the part shown in the replacement part column.

SERIAL No.: The serial number corresponds to the last six-digit figure of the PIN (Product Identification Number) on the name-plate.

- D: Represents the date of modification.
(Example: D03/09: New modification part has been applied to the products manufactured in and after Sept 2003.)
- H: Indicates the component manufacturing No.
- F: Indicates the front attachment manufacturing No

REPLACEABLE PART:

Indicates the part No. and quantity per machine of the replacement part.

NOTE: When the part with mark Y, I, or P shown in the interchangeability column is ordered, the part shown in the replacement part column may be automatically supplied instead of the ordered part.

MEMO

Chassis No. and Manufacturer's Serial No.

1. The chassis No. and the manufacturer's serial No. marked on the machine are indicated in this parts catalog as follows:

Serial No. shown in parts catalog	Chassis No.	Manufacturer's serial No.
5001	65C5-5001	65C5-5001

It is recommended to write the model name, the chassis No., the manufacturer's serial No. and the date of delivery of your machine in the table below to speed parts orders in the future.

Model name	
Chassis No.	
Manufacturer's serial No.	
Date of delivery	

MEMO

Avant utilisation

AVANT-PROPOS

- ⊙ Du aux efforts continus d'KCM en vue d'améliorer la qualité de ses produits, les descriptions dans le catalogue de pièces détachées peuvent différer légèrement de celle de votre chine. Si vous doutez de certains détails, n'hésitez pas à contacter votre concessionnaire KCM le plus proche.
- ⊙ En ce qui concerne les pièces détachées du moteur, veuillez consulter le catalogue de pièces détachées spécifique au moteur diesel.

- 1 COMMENT COMMANDER DES PIECES ETACHEES
- Lors de votre commande, veuillez spécifier les éléments suivants comme démontré dans l'exemple ci-dessous.
- (1) Modèle/type
 - (2) Produit Numéro d'identification
 - (3) N°de référence
 - (4) Dénomination du composant
 - (5) Quantité
 - (6) Nom et adresse de l'acheteur

2 COMMENT UTILISER CE CATALOGUE

PART NAME: Lorsqu'une pièce fait partie intégrante d'un assemblage, le signe « . » apparaît avant la dénomination du composant.

Q'TY: Indique le nombre de pièces utilisées par machine. La quantité des pièces internes correspond au nombre de pièces internes nécessaires pour la composition d'un assemblage.

SYMBOLES UTILISÉS DANS CE CATALOGUE :

Les symboles figurant dans le code de service et dans les colonnes d'interchangeabilité correspondent aux indications suivantes.

- W:** Exige un traitement complémentaire sur le site. Renseignez-vous auprès de votre concessionnaire KCM le plus proche.
- H:** Indique une pièce en particulier. Demandez à votre concessionnaire KCM le plus proche de la réparer.
- D:** Pièce impossible à remplacer séparément. Remplacez la pièce dans son ensemble.
- K:** Pièce contenue dans le kit de réparation.
- R:** Indique que la quantité de pièces telles que des cales d'épaisseur diffère selon le numéro de série de la machine.
- S:** Pièce disponible comme pièce de réparation ou d'entretien.
- Z:** Pièces faisant partie du moteur.
- OS:** Pièces aux cotes de réparation supérieures

US: Pièces aux cotes de réparation (sous-dimensionnées) (les pièces marquées de « OS » ou « US » sont décrites dans la colonne suivante, dans la colonne de pièce standard.)

#: Indique des pièces récemment ajoutées à la machine ou au composant.

Y: Pièce interchangeable sans autre condition.

I: Utilisé pour indiquer le numéro de référence et la quantité de la pièce à utiliser pour le composant concerné dans la colonne de pièce de rechange. Toutefois, la pièce concernée n'est pas utilisée pour le composant indiqué par I.

T: Devient interchangeable lorsqu'il est utilisé en combinaison avec d'autres pièces.

P: Indique une pièce à ne pas utiliser. Utilisez la pièce indiquée dans la colonne de pièce de rechange.

SERIAL NO.(N°de SERIE):

Le numéro de série correspond aux six derniers chiffres du Numéro d'identification (PIN) de la plaque d'identification

D: Représente la date de modification. (Exemple : D03/09 : la nouvelle pièce modifiée a été montée sur les machines fabriquées durant et après septembre 2003).

H: Indique le numéro de fabrication du composant.

F: Indique le numéro de fabrication de l'équipement avant.

REPLACEABLE PART:

Indique le numéro de référence et la quantité par machine de la pièce de rechange.

Note: Lorsque vous commandez une pièce comportant un Y, I, ou P dans la colonne d'interchangeabilité, la pièce indiquée dans la colonne de pièce de rechange peut être livrée automatiquement à la place de la pièce commandée.

MEMO

N° de châssis et n° de série du fabricant

1. Les n° de châssis et n° de série du fabricant marqués sur la machine sont indiqués dans le catalogue des pièces

N° de série indiqué dans le catalogue de pièces	N° de châssis	N° de série du fabricant
5001	65C5-5001	65C5-5001

Il est conseillé d'écrire le nom de modèle, le n° de châssis, le n° de série du fabricant et la date de livraison de votre machine dans le tableau ci-dessous pour accélérer la commande des pièces à l'avenir.

Nom du modèle	
N° de châssis	
N° de série du fabricant	
Date de livraison	

MEMO

Antes de utilizar

PREFACIO

- Ⓢ Debido al continuo esfuerzo de KCM por mejorar la calidad de sus productos, puede que las descripciones del "Parts Catalog" (Catálogo de piezas) no coincidan exactamente con su máquina. Si encuentra algún punto dudoso, no dude en ponerse en contacto con el distribuidor de productos de KCM más cercano.
- Ⓢ En lo referente a las piezas del motor diesel que se publica por separado.

1. CÓMO SE PIDEN LAS PIEZAS

Para pedir piezas, especifique los siguientes elementos según se muestra en el siguiente ejemplo.

- (1) Modelo / tipo
- (2) Producto Número de identificación
- (3) Núm. Pieza
- (4) Núm. Pieza
- (5) Cant.
- (6) Nombre y dirección del comprador

2. CÓMO SE UTILIZA ESTE CATÁLOGO DE PIEZAS

PART NAME: Cuando se trata de una pieza interior de un montaje, la marca "." aparece delante del nombre de la pieza.

Q'TY: Indica cuántas piezas de ese tipo lleva cada máquina. La cantidad indicada junto a una pieza interna indica cuántas piezas internas de ese tipo son necesarias para realizar un ensamblaje.

SÍMBOLOS UTILIZADOS EN ESTE LIBRO:

Los símbolos indicados en el código de mantenimiento y en las columnas de piezas intercambiables indican la siguiente información:

- W:** Requiere procesamiento adicional en el lugar en el que se realice el trabajo. Pregunte al distribuidor de productos KCM más cercano.
- H:** Indica una pieza precisa. Pregunte al distribuidor de productos de KCM más cercano por la reparación de la pieza.
- D:** No se puede cambiar sola, hay que cambiar también otras piezas. Cambie la pieza en un montaje.
- K:** Incluida en el kit de piezas de repuesto.
- R:** Indica que la cantidad de piezas, como las cuñas, depende del número de serie de la máquina.
- S:** Se suministra como pieza de reparación o de repuesto.
- Z:** Pieza relacionada con el motor.

OS: Piezas de tamaño grande

US: Pieza de tamaño reducido (Las piezas con las marcas "OS" o "US" están descritas en la siguiente columna bajo la columna de piezas de tamaño estándar.)

#: Indica una pieza recientemente añadida al equipo o componente.

Y: Pieza intercambiable sin ningún tipo de limitación.

I: Usada para indicar el número de la pieza y cuántas se van a utilizar para la pieza indicada en la columna de piezas de repuesto. Ahora bien, la pieza indicada en la columna de piezas de repuesto no se utiliza para la pieza que lleva la marca I.

T: Se convierte en intercambiable cuando se combina con otras.

P: Indica una pieza que no se puede usar. Use la pieza indicada en la columna de piezas de repuesto.

SERIAL NO.(Núm. SERIE):

El número de serie corresponde al último número de seis dígitos del NIP (Número de Identificación del Producto) que aparece en la placa de datos técnicos.

D: Representa la fecha de modificación. (Ejemplo: D03/09: En los productos fabricados desde septiembre de 2003 en adelante se ha incluido esta pieza recientemente modificada.

H: Indica el número de fabricación del componente.

F: Indica el número de fabricación del accesorio frontal.

REPLACEABLE PART:

Indica el número de la pieza y cuántas lleva cada máquina.

Nota: Cuando se hace un pedido de una pieza que lleva la marca Y, I o P en la columna de piezas intercambiables, se puede suministrar automáticamente la pieza indicada en la columna de piezas de repuesto en lugar de la pieza que se ha pedido.

MEMO

N° de chasis y n° de serie del fabricante

1. El número de chasis y el número de serie del fabricante marcados en la máquina se indican en este catálogo de

N° de serie mostrado en el catálogo de piezas	N° de chasis	N° de serie del fabricante
5001	65C5-5001	65C5-5001

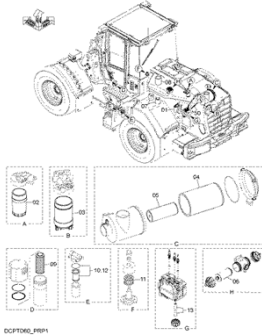
Se recomienda escribir el nombre del modelo, el número de chasis, el número de serie del fabricante y la fecha de entrega de la máquina en la siguiente tabla para facilitar los futuros pedidos de piezas.

Nombre del modelo	
N° de chasis	
N° de serie del fabricante	
Fecha de entrega	

MEMO

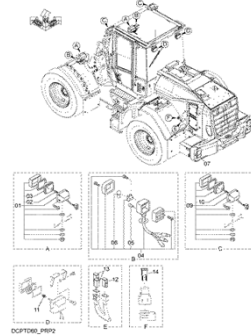
CONTENTS II

FILTER, ELEMENT, BELT PARTS



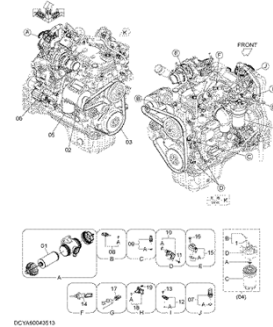
.....p.1

BULB, LENS PARTS



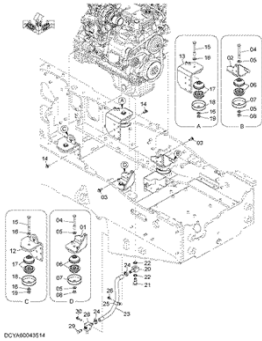
.....p.3

ENGINE



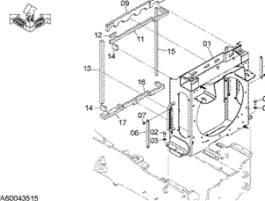
.....p.5

ENGINE SUPPORT



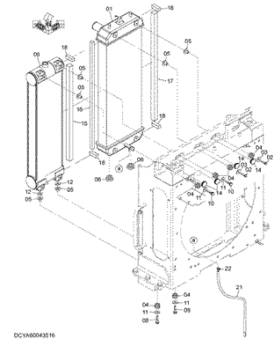
.....p.7

COOLING DEVICE (1)



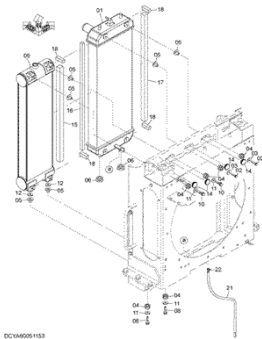
.....p.9

COOLING DEVICE (2)



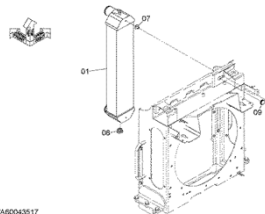
.....p.11

COOLING DEVICE (2)(WIDE)



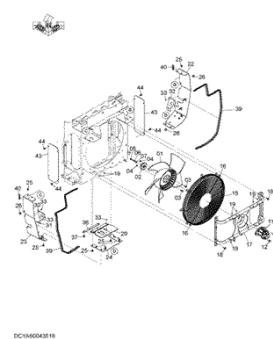
.....p.13

COOLING DEVICE (3)



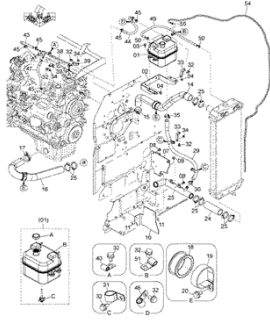
.....p.15

COOLING DEVICE PARTS



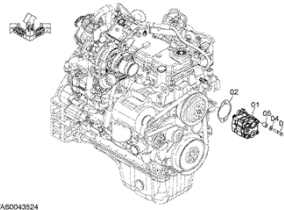
.....p.17

RADIATOR PIPING



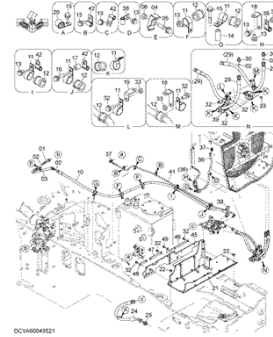
.....p.19

FAN PUMP



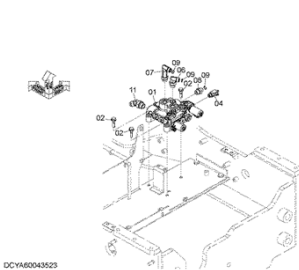
.....p.21

FAN PIPING



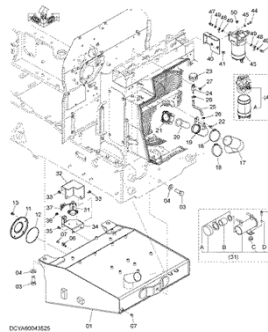
.....p.23

FAN PIPING (REVERSE)



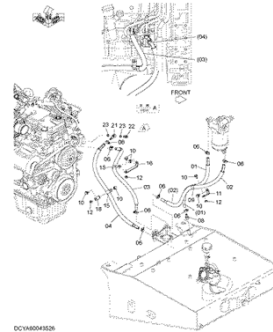
.....p.25

FUEL TANK



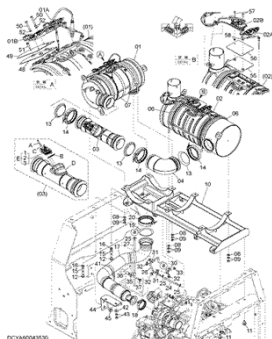
.....p.27

FUEL PIPING



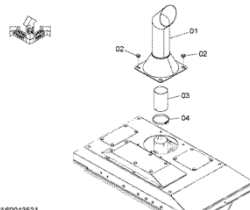
.....p.29

EXHAUST DEVICE (1)



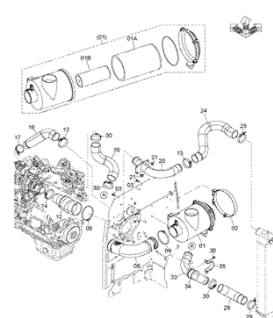
.....p.31

EXHAUST DEVICE (2)



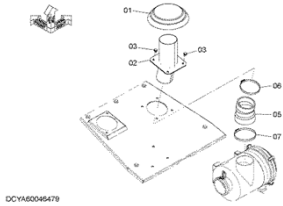
.....p.35

AIR INTAKE DEVICE



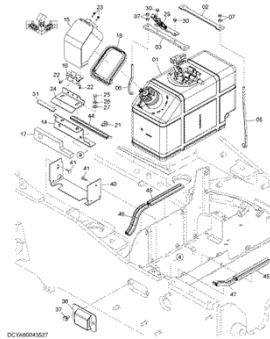
.....p.37

RAIN CAP



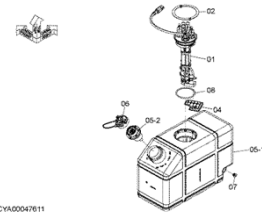
.....p.39

UREA WATER TANK PARTS



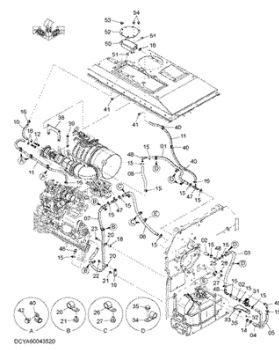
.....p.41

* UREA WATER TANK



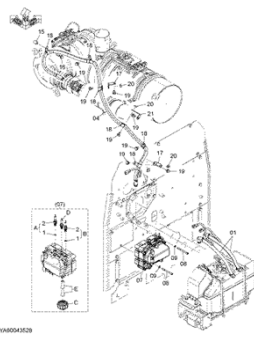
.....p.43

UREA WATER TANK PIPING (1)



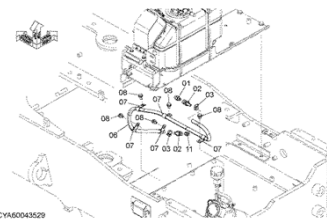
.....p.45

UREA WATER TANK PIPING (2)



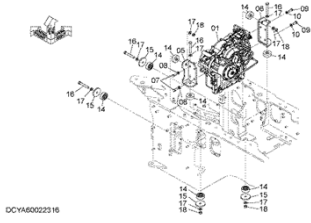
.....p.47

UREA WATER TANK PIPING (DRAIN)



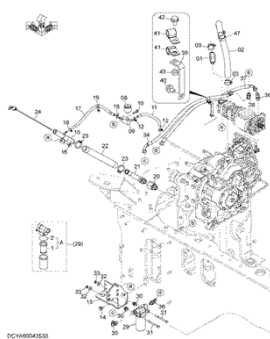
.....p.49

TRANSMISSION



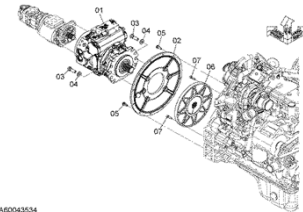
.....p.51

TRANSMISSION PIPING



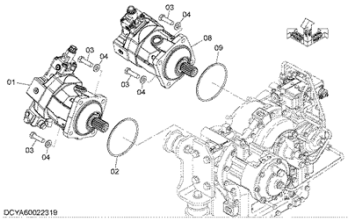
.....p.53

HST PUMP



.....p.57

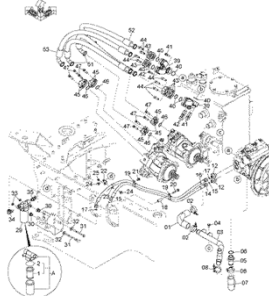
HST MOTOR



DCYA60022319

.....p.59

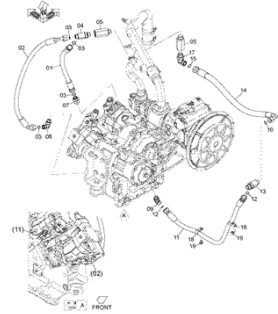
HST PIPING (1)



DCYA60048725

.....p.61

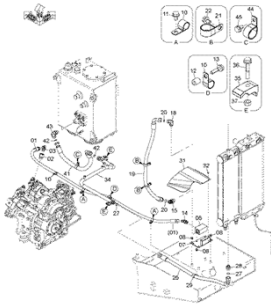
HST PIPING (2)



DCYA60069542

.....p.65

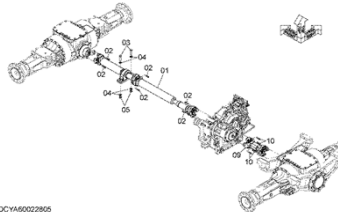
HST PIPING (3)



DCYA60049336

.....p.67

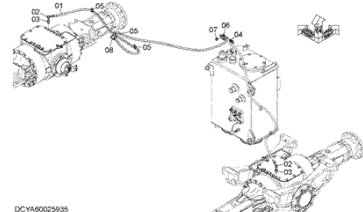
PROPELLER SHAFT



DCYA60022825

.....p.69

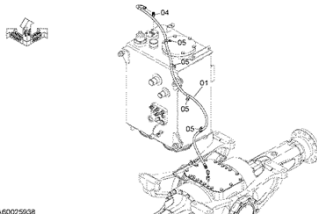
FRONT AXLE PIPING



DCYA60025635

.....p.71

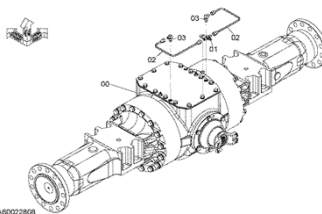
REAR AXLE PIPING



DCYA60025638

.....p.73

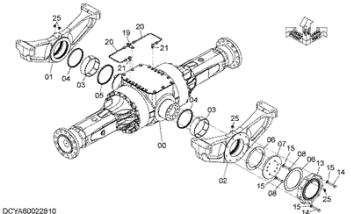
FRONT AXLE (LSD)



DCYA60022826

.....p.75

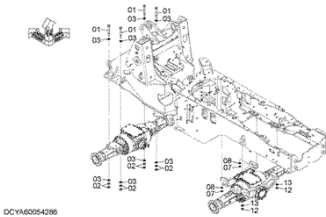
REAR AXLE (LSD)



DCYA60022810

.....p.77

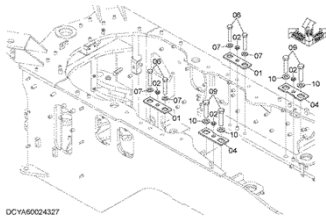
AXLE SUPPORT (1)



DCYA60054286

.....p.79

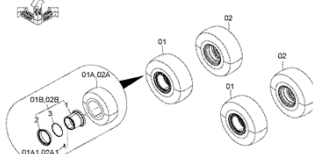
AXLE SUPPORT (2)



DCYA60024327

.....p.81

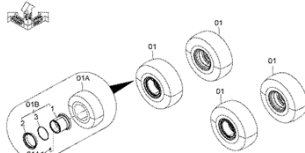
BIAS TIRE
(BRIDGESTONE)(20.5-25-
12PR-FG-L2-T/L)



DCYA60025552_PTF90

.....p.83

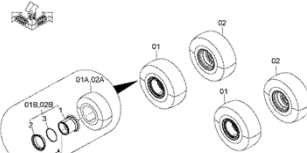
BIAS TIRE
(BRIDGESTONE)(20.5-25-
12PR-VL2-L3-T/L)



DCYA60025554_PTD80

.....p.85

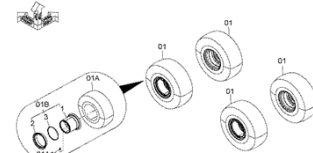
BIAS TIRE (YOKOHAMA)(20.5-
25-12PR-Y103-L2-T/L)



DCYA60025552_PTF90

.....(p.83)

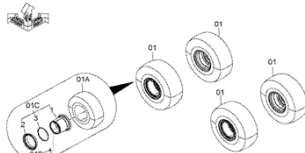
RADIAL TIRE
(BRIDGESTONE)(20.5R25-
JTZ-L3-T/L)



DCYA60025554_PTD80

.....(p.85)

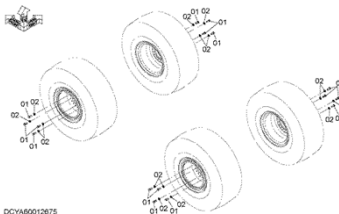
RADIAL TIRE
(MICHELIN)(20.5R25-XHA2-
L3-T/L)



DCYA60025559_PTD80

.....p.87

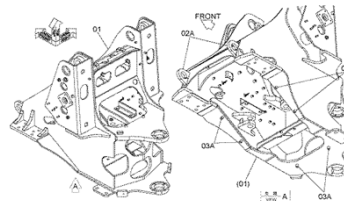
TIRE SUPPORT



DCYA60012875

.....p.89

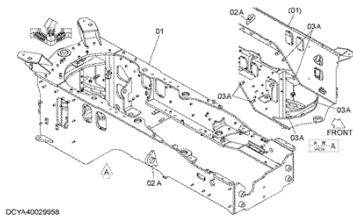
FRONT FRAME (WITH LIFTING
LUG)(PARALLEL LINK)



DCYA40034819

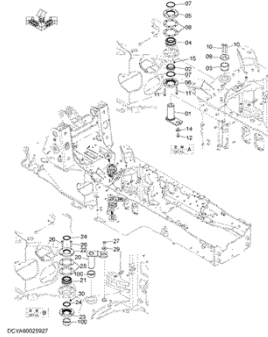
.....p.91

REAR FRAME (WITH LIFTING LUG)



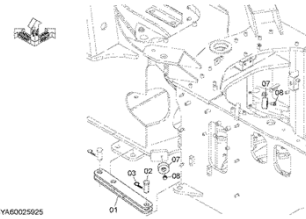
.....p.93

FRAME PARTS (1)



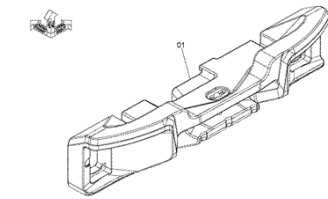
.....p.95

FRAME PARTS (2)



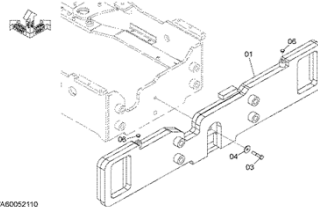
.....p.97

COUNTERWEIGHT (PARALLEL LINK)



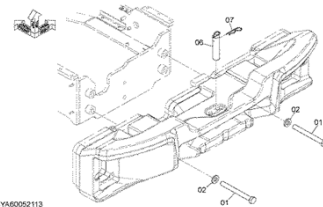
.....p.99

ADDITIONAL COUNTERWEIGHT (PARALLEL LINK)



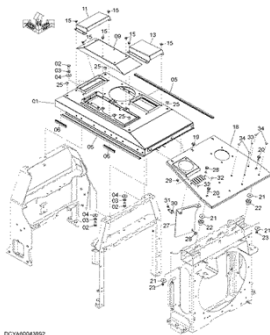
.....p.101

COUNTERWEIGHT SUPPORT (PARALLEL LINK)



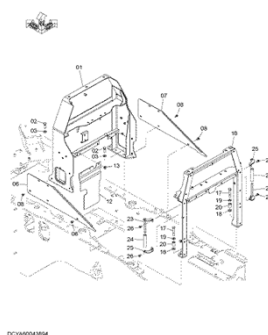
.....p.103

ENGINE COVER



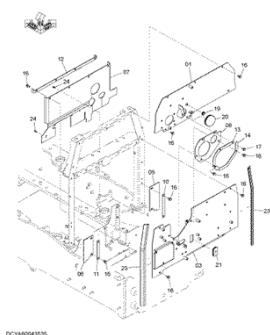
.....p.105

ENGINE COVER SUPPORT



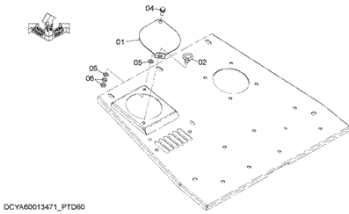
.....p.107

PARTITION COVER



.....p.109

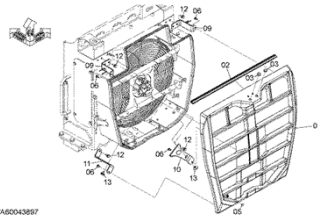
RADIATOR COVER (CAP)



DCYA60015471_P1D90

.....p.111

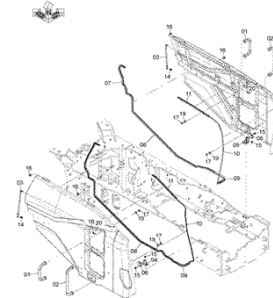
REAR GRILL



DCYA60043897

.....p.113

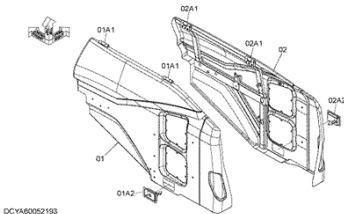
SIDE PANEL (1)



DCYA60043906

.....p.115

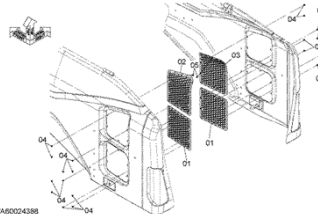
SIDE PANEL (2)



DCYA60052193

.....p.117

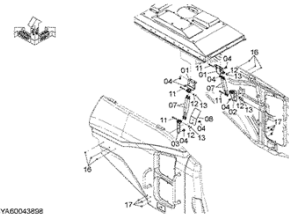
SIDE PANEL (3)



DCYA60024388

.....p.119

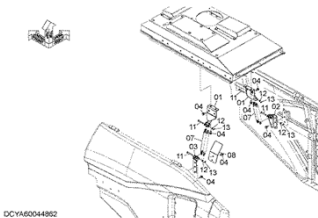
GAS SPRING



DCYA60043898

.....p.121

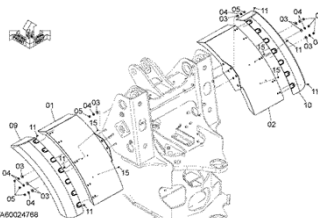
GAS SPRING (FULL REAR FENDER)



DCYA60044882

.....p.123

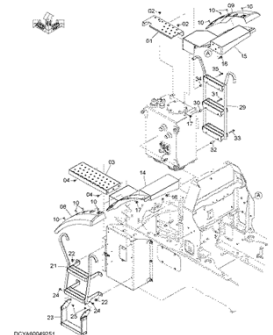
FENDER



DCYA60024768

.....p.125

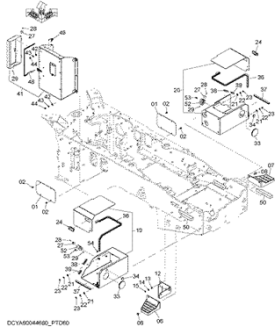
FLOOR BOARD (1)



DCYA60046251

.....p.127

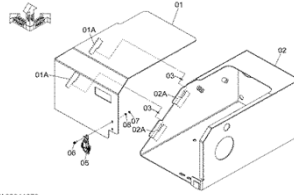
FLOOR BOARD (2)



DCY16004466L_FT060

.....p.129

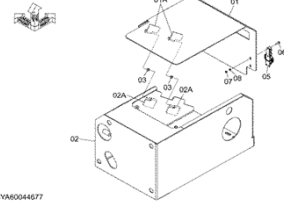
* BATTERY BOX (L)



DCY16004467L

.....p.131

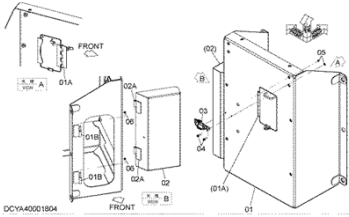
* BATTERY BOX (R)



DCY16004467R

.....p.133

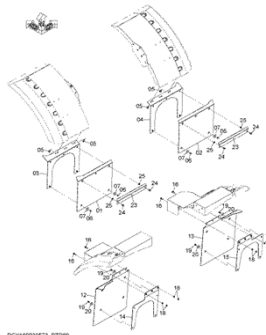
* TOOL BOX



DCY160001504

.....p.135

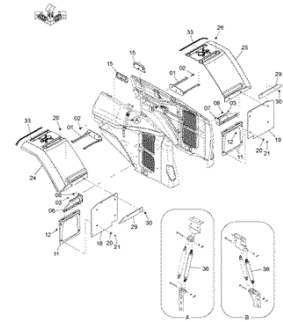
MUD GUARD



DCY160030571_FT090

.....p.137

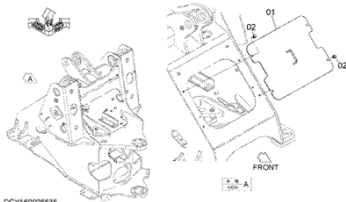
FULL REAR FENDER (20.5INCH TIRE)



DCY160049502

.....p.139

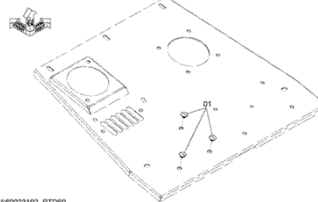
FRONT FRAME COVER



DCY160026535

.....p.141

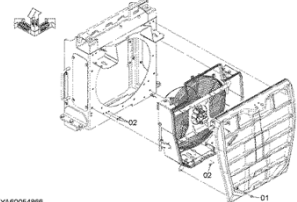
WITHOUT MIRROR PARTS



DCY160023192_FT060

.....p.143

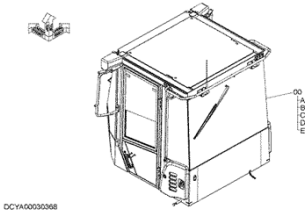
WITHOUT LICENCE PLATE PARTS



DCY160054866

.....p.145

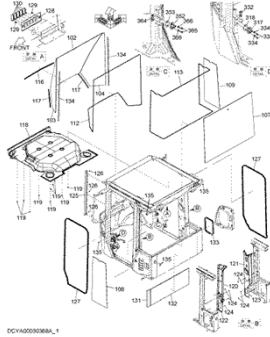
CAB (MOBILE COMMUNICATIONS)



DCYA00030368

.....p.147

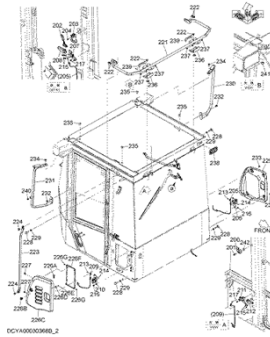
*** CAB (1)**



DCYA00030368A_1

.....p.149

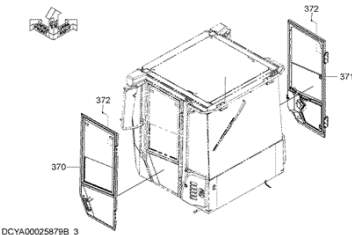
*** CAB (2)**



DCYA00030368B_2

.....p.151

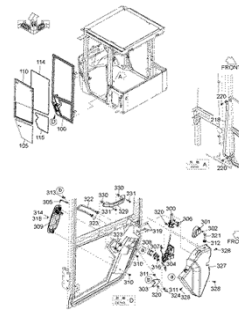
*** CAB (3)**



DCYA000258798_3

.....p.155

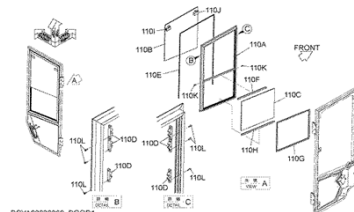
**** DOOR (L)**



DCYA000258798A1

.....p.157

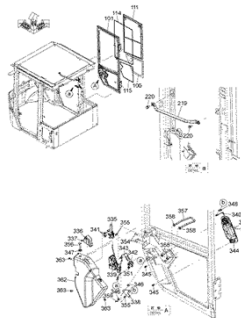
***** SASH (L)**



DCYA00030368_DOOR1

.....p.159

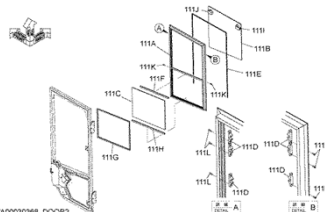
**** DOOR (R)**



DCYA000258798A1

.....p.161

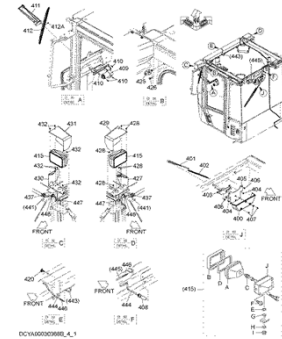
***** SASH (R)**



DCYA00030368_DOOR2

.....p.163

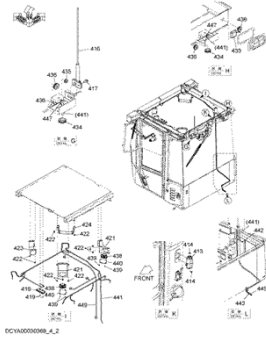
*** CAB (4-1)**



DCYA00030368A_1

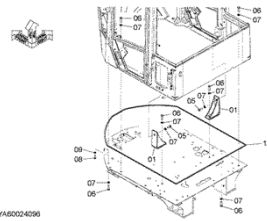
.....p.165

*** CAB (4-2)**



.....p.167

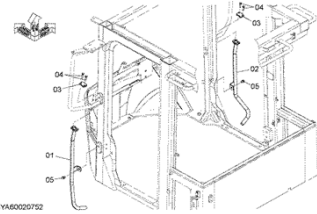
CAB GROUP



DCYA60024096

.....p.169

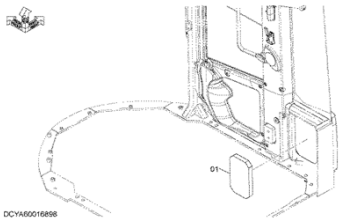
HANDRAIL



DCYA60025752

.....p.171

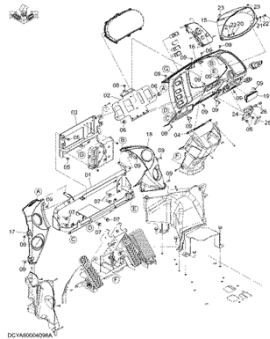
MAT (CAB RIGHT SIDE COVER)



DCYA60016868

.....p.173

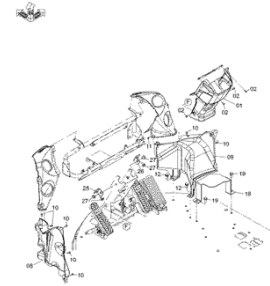
FRONT CONSOLE (1)



DCYAB0000094A

.....p.175

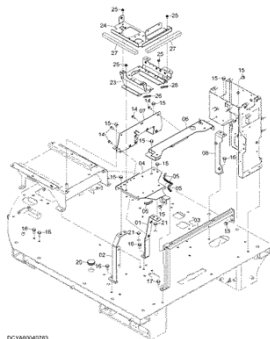
FRONT CONSOLE (2)



DCYAB0001690A

.....p.177

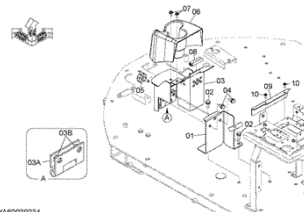
FLOOR PARTS (REAR CONSOLE)



DCYAB0004670

.....p.179

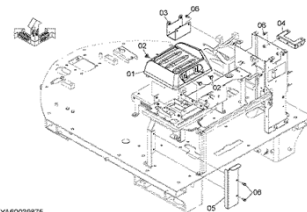
FLOOR PARTS (DRINK HOLDER)



DCYA60039234

.....p.181

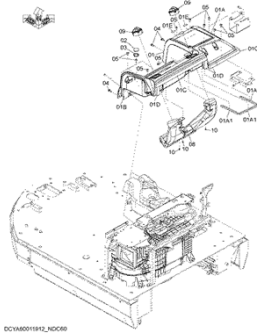
REAR CONSOLE (1)



DCYA60039875

.....p.183

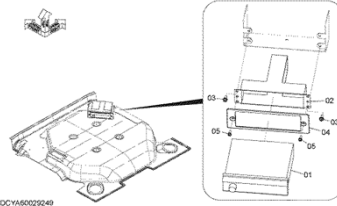
REAR CONSOLE (2)



DCYA600191K2DC060

.....p.185

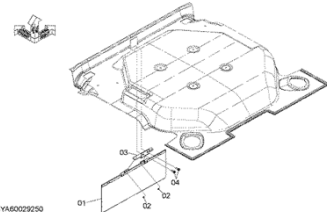
RADIO



DCYA60029249

.....p.187

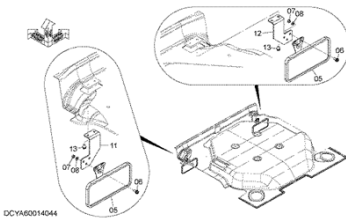
SUNVISOR



DCYA60029250

.....p.189

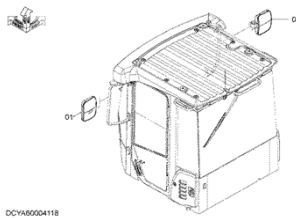
ROOM MIRROR



DCYA60014544

.....p.191

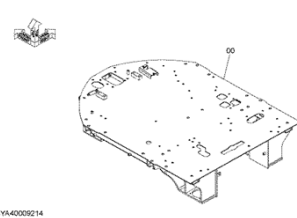
REARVIEW MIRROR



DCYA60004118

.....p.193

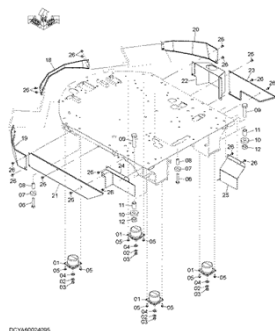
FLOOR PLATE



DCYA40009214

.....p.195

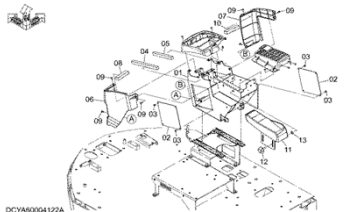
FLOOR PLATE PARTS



DCYA60004305

.....p.197

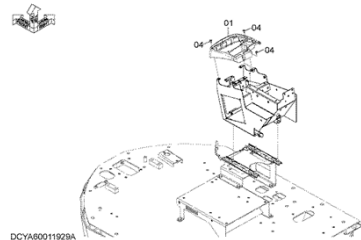
RIGHT CONSOLE (1)



DCYA60004122A

.....p.199

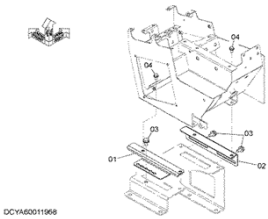
RIGHT CONSOLE (2)



DCYA60011929A

.....p.201

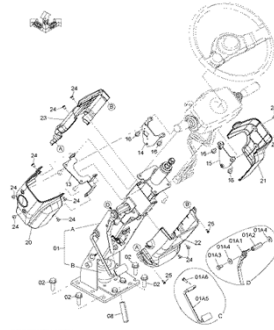
WITHOUT RIGHT CONSOLE
SLIDER PARTS



DCYA60011968

.....p.203

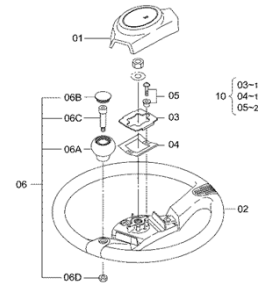
STEERING COLUMN



DCYA6002114054

.....p.205

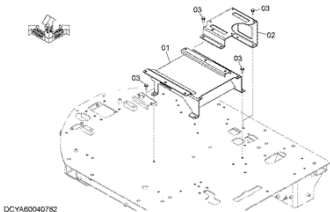
STEERING WHEEL



DCYA60011942

.....p.207

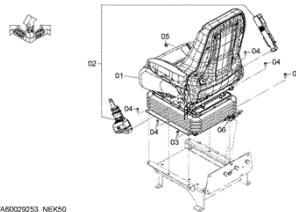
SEAT BASE



DCYA60040782

.....p.209

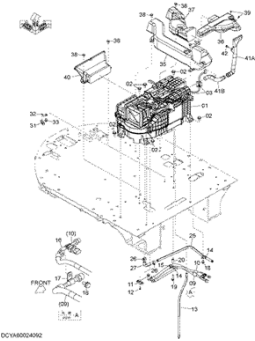
AIR SUSPENSION SEAT
PARTS (SEARS)



DCYA60025253_NEX50

.....p.211

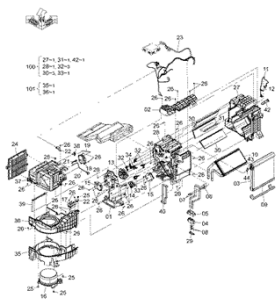
AIR CONDITIONER (1)



DCYA60040492

.....p.213

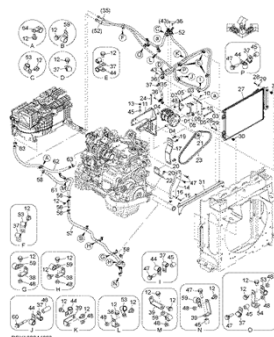
* AIR CONDITIONER UNIT



DCYA600402540

.....p.215

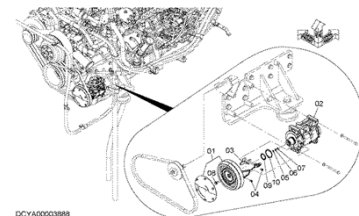
AIR CONDITIONER (2)



DCYA60040492

.....p.219

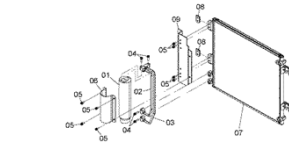
* COMPRESSOR



DCYA60003888

.....p.223

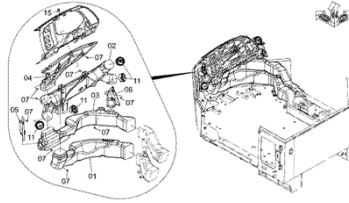
*** CONDENSER UNIT**



DCYA60003899

.....p.225

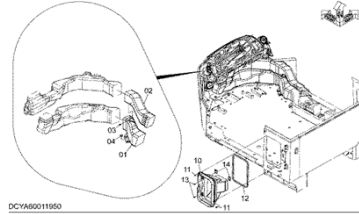
DUCT (CAB)(1)



DCYA60004254A

.....p.227

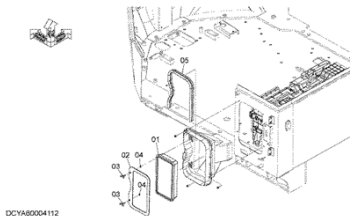
DUCT (CAB)(2)



DCYA60011950

.....p.229

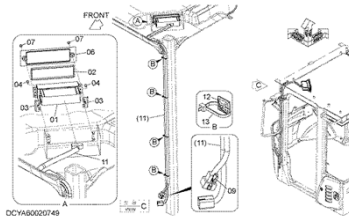
AIR FILTER



DCYA60004112

.....p.231

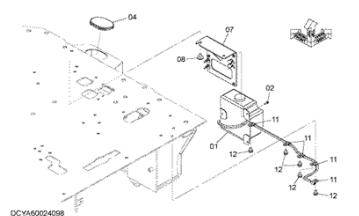
**CONTROLLER (AIR
CONDITIONER)**



DCYA60000745

.....p.233

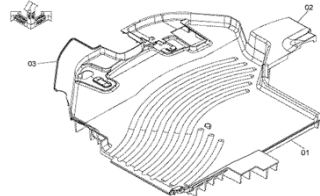
WASHER TANK



DCYA60024598

.....p.235

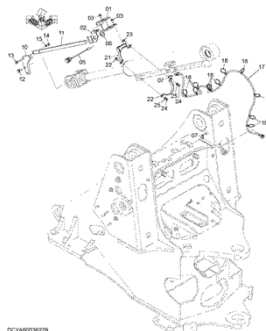
FLOOR MAT



DCYA40017451

.....p.237

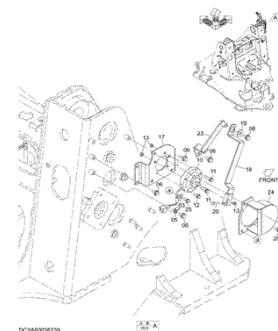
**BUCKET AUTO LEVELER
(PARALLEL LINK)**



DCYA6003629

.....p.239

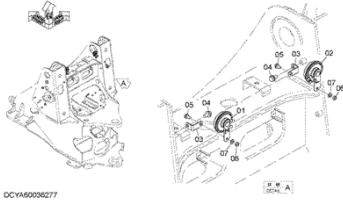
**LIFT ARM AUTO LEVELER
SYSTEM (PARALLEL LINK)**



DCYA6003629

.....p.241

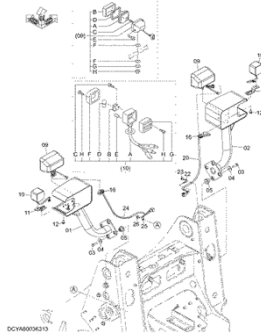
HORN (PARALLEL LINK)



DCYA6009277

.....p.243

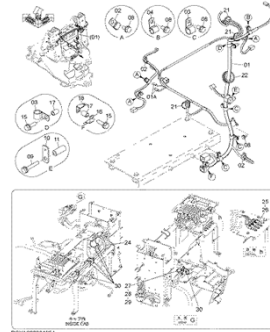
HEAD LIGHT (PARALLEL LINK)



DCYA6009313

.....p.245

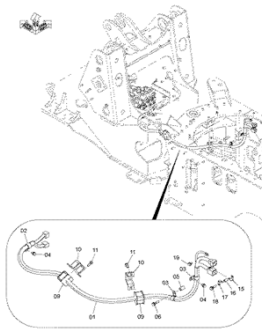
ELECTRIC PARTS (FRONT)(PARALLEL LINK)



DCYA600935A

.....p.247

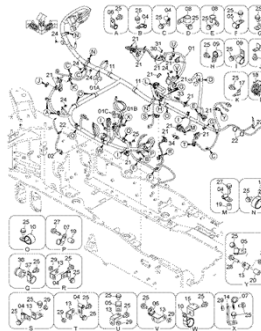
ELECTRIC PARTS (REAR)(1)



DCYA6009467

.....p.249

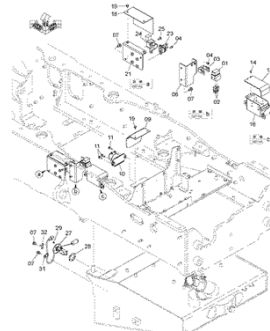
ELECTRIC PARTS (REAR)(2)



DCYA6009470A

.....p.251

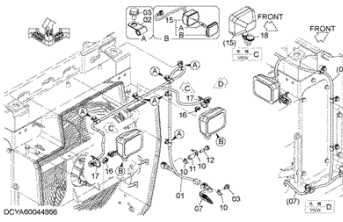
ELECTRIC PARTS (REAR)(3)



DCYA6009485

.....p.253

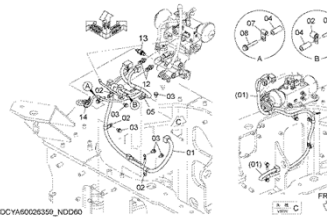
ELECTRIC PARTS (REAR)(4)



DCYA6009499

.....p.255

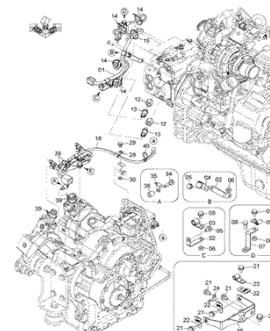
ELECTRIC PARTS (REAR)(5)



DCYA6009535A_NDD060

.....p.257

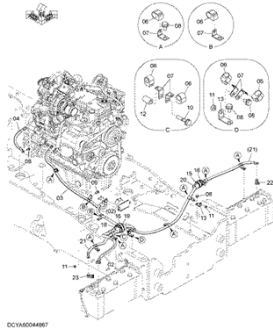
ELECTRIC PARTS (REAR)(6)



DCYA6009643

.....p.259

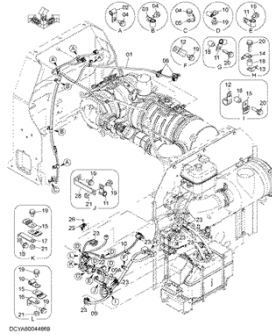
ELECTRIC PARTS (REAR)(7)



DCYA6004887

.....p.261

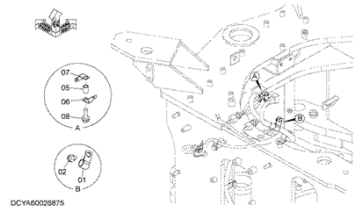
ELECTRIC PARTS (REAR)(8)



DCYA6004888

.....p.263

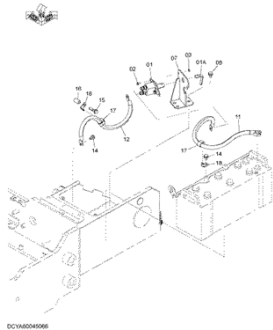
ELECTRIC PARTS (CLIP)(REAR)



DCYA60025875

.....p.265

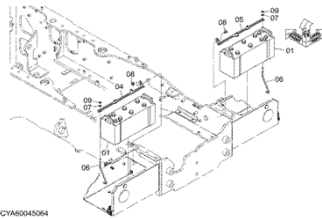
ELECTRIC PARTS (DISCONNECT SWITCH)



DCYA6004886

.....p.267

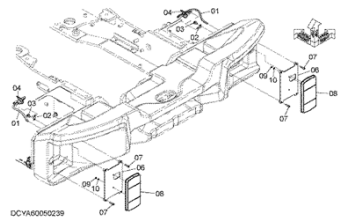
BATTERY



DCYA60045064

.....p.269

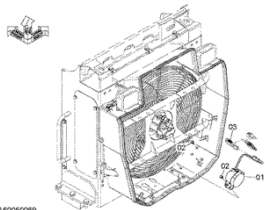
REAR COMBINATION LAMP



DCYA6005239

.....p.271

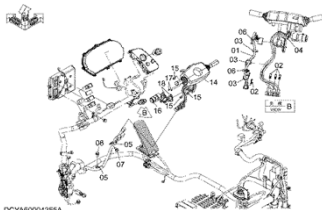
BACKUP ALARM



DCYA6005069

.....p.273

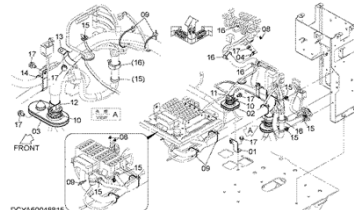
ELECTRIC PARTS (FRONT CONSOLE)(1)



DCYA60004255A

.....p.275

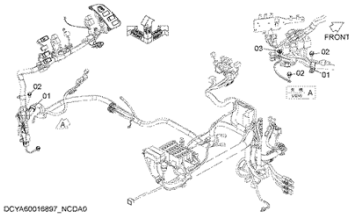
ELECTRIC PARTS (FRONT CONSOLE)(2)



DCYA60048815

.....p.277

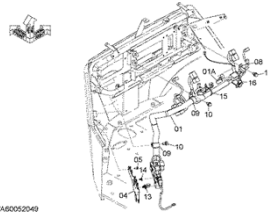
ELECTRIC PARTS (FRONT CONSOLE)(3)



DCYA60016897_MCD4G

.....p.279

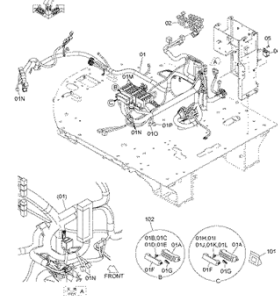
ELECTRIC PARTS (REAR CONSOLE)(1)



DCYA60052049

.....p.281

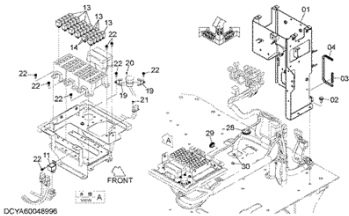
ELECTRIC PARTS (REAR CONSOLE)(2)



DCYA60052049

.....p.283

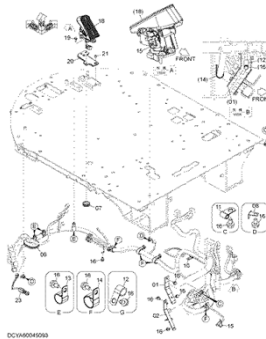
ELECTRIC PARTS (REAR CONSOLE)(3)



DCYA60046596

.....p.285

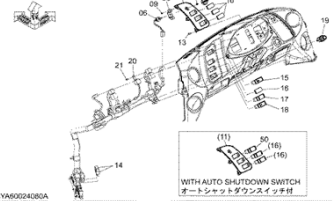
ELECTRIC PARTS (FLOOR)



DCYA60060063

.....p.287

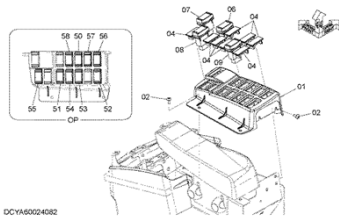
ELECTRIC PARTS (STEERING COLUMN)



DCYA60024085A

.....p.289

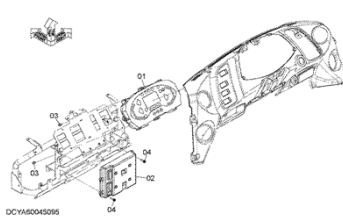
ELECTRIC PARTS (RIGHT CONSOLE)



DCYA60024582

.....p.291

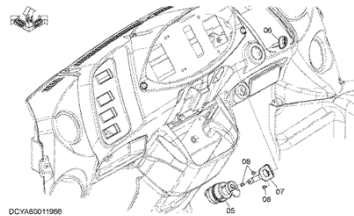
ELECTRIC PARTS (MONITOR)



DCYA60045095

.....p.293

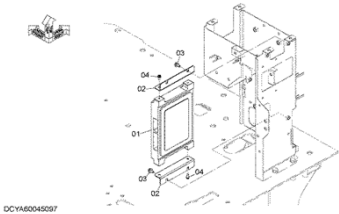
START SWITCH



DCYA60011998

.....p.295

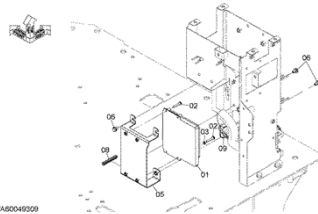
CONTROLLER (MC)



DCYA60046297

.....p.297

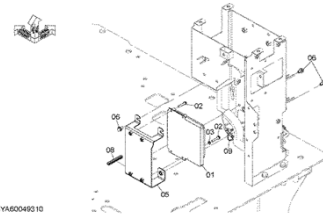
CONTROLLER (HST)



DCYA60046299

.....p.299

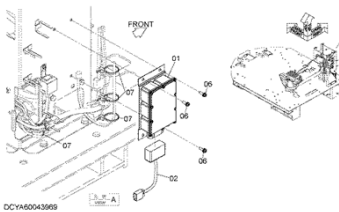
CONTROLLER (HST)(20km/h SPECIFICATIONS)



DCYA60049310

.....p.301

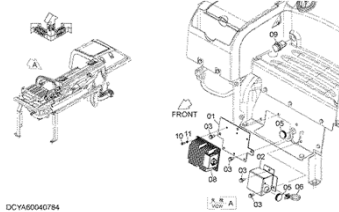
CONTROLLER (MOBILE COMMUNICATIONS)



DCYA60043989

.....p.303

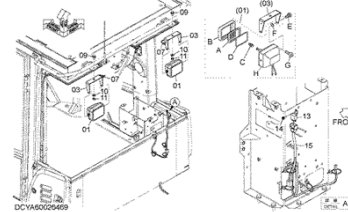
12V POWER UNIT



DCYA60040784

.....p.305

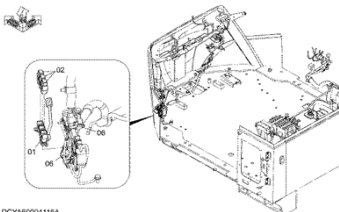
ADDITIONAL WORK LIGHT (CAB REAR)



DCYA60000092

.....p.307

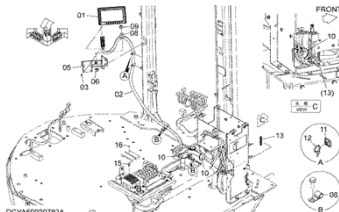
IDEL STOP PARTS



DCYA60004116A

.....p.309

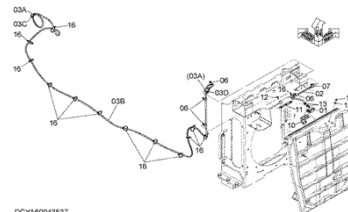
BACK MONITOR



DCYA60000782A

.....p.311

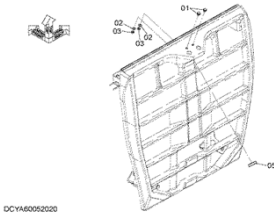
REAR CAMERA



DCYA60043537

.....p.313

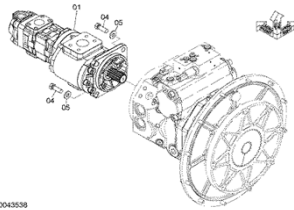
WITHOUT REAR CAMERA PARTS



DCYA60092020

.....p.315

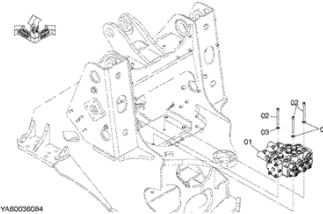
PUMP DEVICE



DCYA60043538

.....p.317

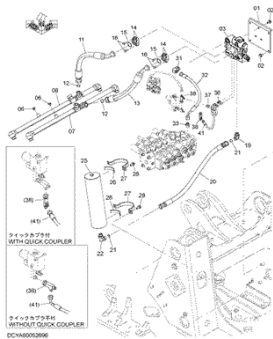
CONTROL VALVE (PARALLEL LINK)



DCYA60039284

.....p.319

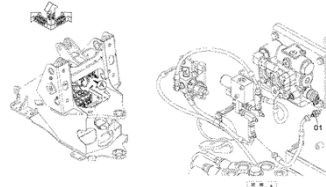
RIDE CONTROL



DCYA60003896

.....p.321

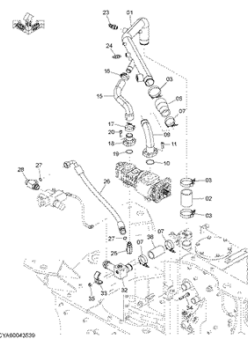
RIDE CONTROL PARTS (WITH QUICK COUPLER)



DCYA60026889

.....p.323

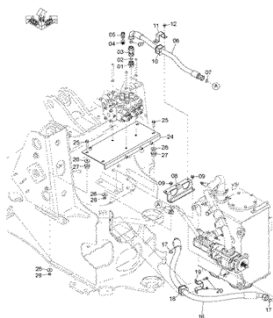
MAIN PIPING (1)



DCYA60042329

.....p.325

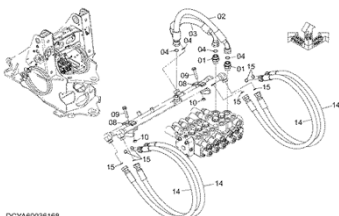
MAIN PIPING (2)



DCYA6003614006

.....p.327

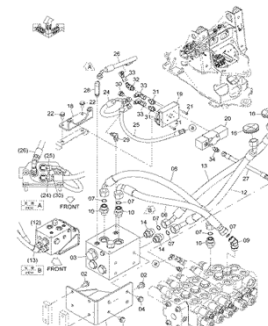
MAIN PIPING (3)(PARALLEL LINK)



DCYA60036168

.....p.329

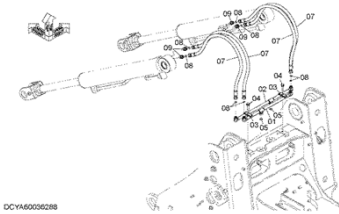
MAIN PIPING (4)(PARALLEL LINK)



DCYA60036241

.....p.331

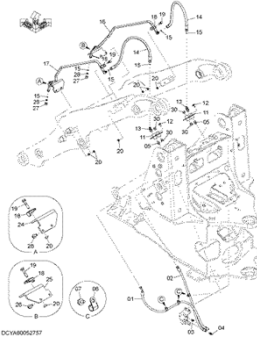
MAIN PIPING (5)(PARALLEL LINK)



DCY46000208

.....p.333

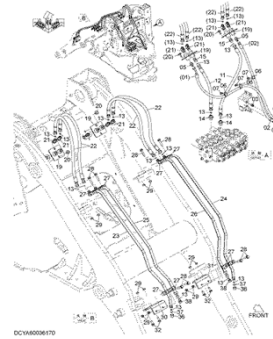
MAIN PIPING (QUICK COUPLER)(PARALLEL LINK)



DCY46000257

.....p.335

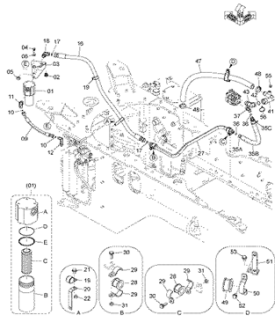
MAIN PIPING (QUICK COUPLER)(PARALLEL LINK)(3 SPOOL)



DCY46000670

.....p.337

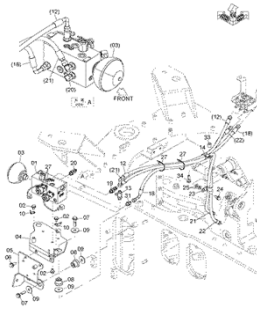
PILOT PIPING (1)



DCY46004540

.....p.339

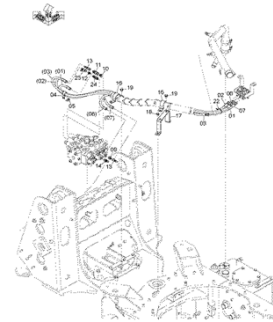
PILOT PIPING (2)



DCY46004442

.....p.343

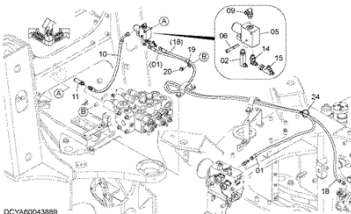
PILOT PIPING (3)(PARALLEL LINK)



DCY46008914

.....p.345

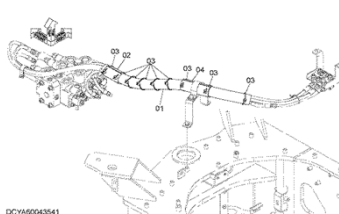
PILOT PIPING (4)



DCY46004389

.....p.347

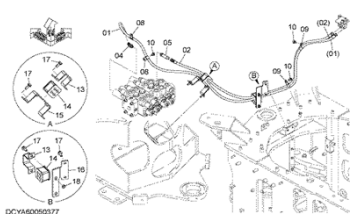
PILOT PIPING (HOSE PROTECTOR)



DCY46004354

.....p.349

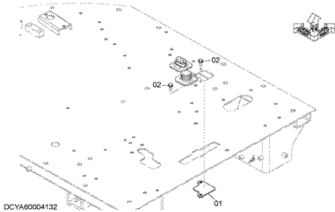
PILOT PIPING (3 SPOOL)



DCY46000577

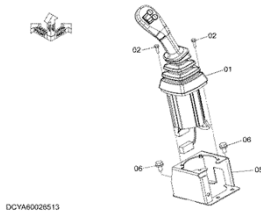
.....p.351

PILOT HOSE COVER



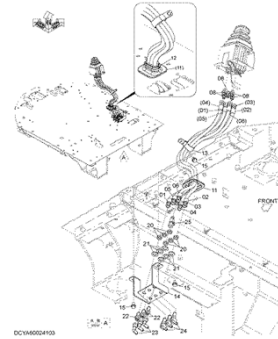
.....p.353

MULTI-FUNCTION LEVER (WITH SWITCH)



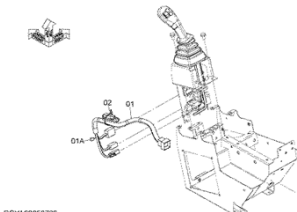
.....p.355

PILOT PIPING (MULTI-FUNCTION LEVER)



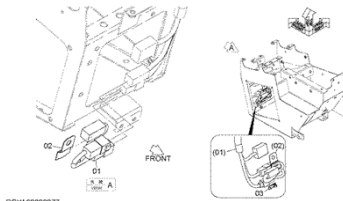
.....p.357

MULTI-FUNCTION LEVER



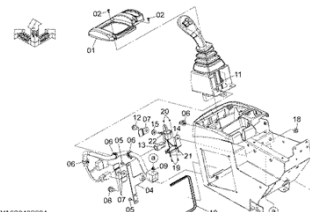
.....p.359

MULTI-FUNCTION LEVER HARNESS (WITH LIFT ARM AUTO LEVELER)



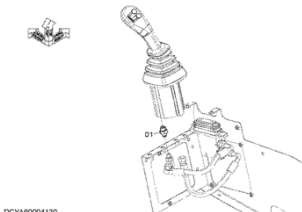
.....p.361

MULTI-FUNCTION LEVER PARTS



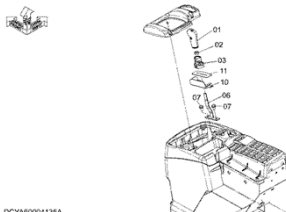
.....p.363

ADAPTER (MULTI-FUNCTION LEVER)



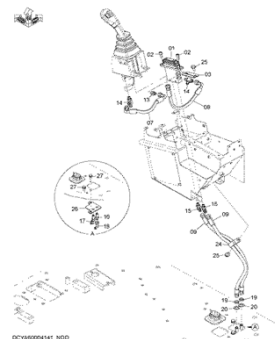
.....p.365

AUX LEVER (OUTSIDE)



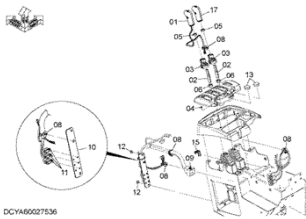
.....p.367

PILOT PIPING (MULTI-FUNCTION LEVER, AUXILIARY LEVER (OUTSIDE))



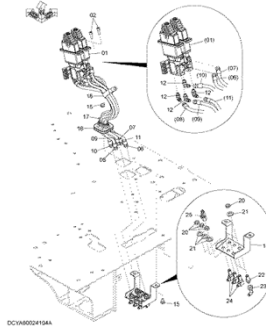
.....p.369

WORK LEVER



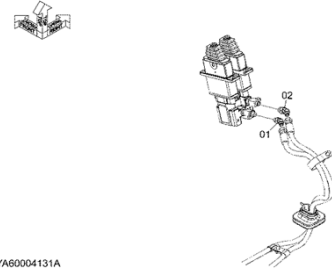
.....p.371

PILOT PIPING (WORK LEVER)



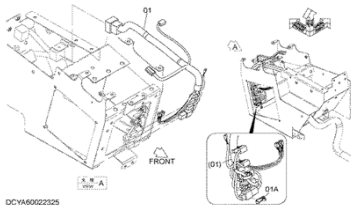
.....p.373

ELBOW (WORK LEVER)



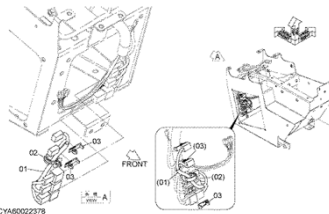
.....p.375

**WORK LEVER HARNESS
(WITHOUT LIFT ARM AUTO
LEVELER)**



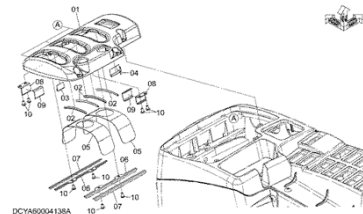
.....p.377

**WORK LEVER HARNESS (WITH
LIFT ARM AUTO LEVELER)**



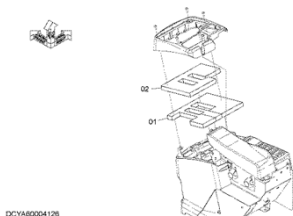
.....p.379

WORK LEVER COVER



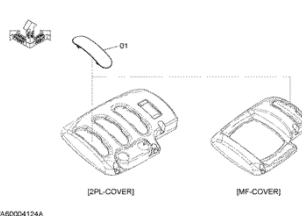
.....p.381

RUBBER (WORK LEVER)



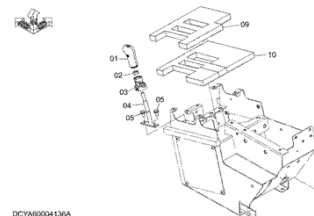
.....p.383

LEVER COVER CAP



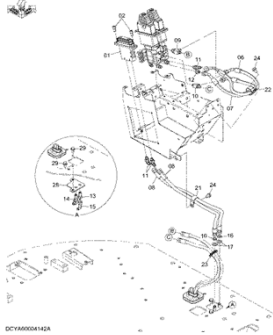
.....p.385

**AUXILIARY LEVER (INSIDE,
OUTSIDE)**



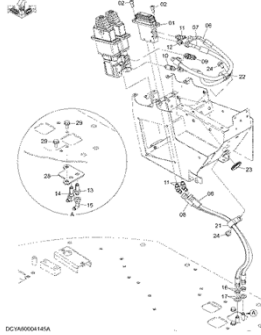
.....p.387

PILOT PIPING (AUXILIARY LEVER)(INSIDE)



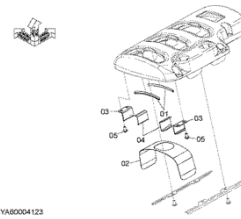
.....p.389

PILOT PIPING (AUXILIARY LEVER)(OUTSIDE)



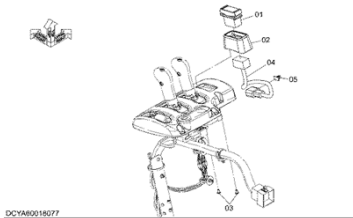
.....p.391

AUXILIARY LEVER COVER PARTS



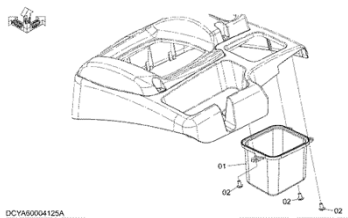
.....p.393

FNR SWITCH



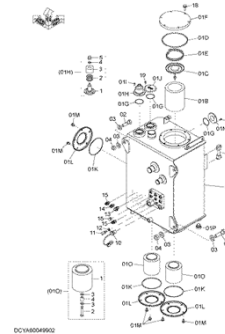
.....p.395

RIGHT CONSOLE POCKET



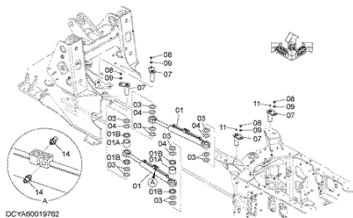
.....p.397

OIL TANK



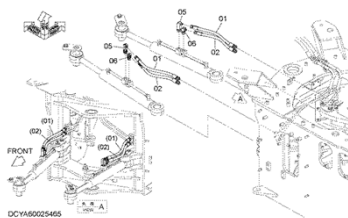
.....p.399

STEERING PARTS (STEERING CYLINDER)



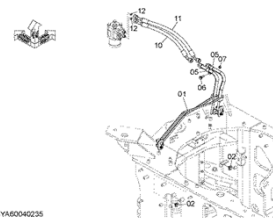
.....p.401

STEERING PIPING (1)



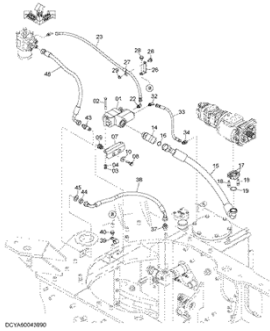
.....p.403

STEERING PIPING (2)



.....p.405

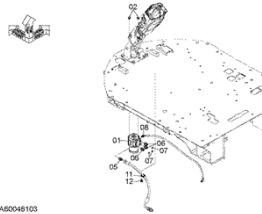
STEERING PIPING (3)



DCYA6004890

.....p.407

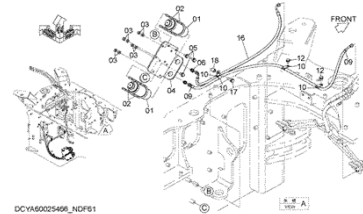
STEERING PIPING (4)



DCYA60048103

.....p.409

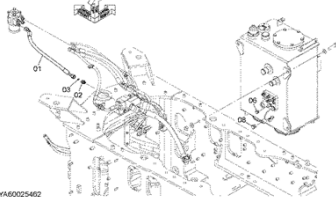
STEERING PIPING (5)



DCYA60025466_NDF61

.....p.411

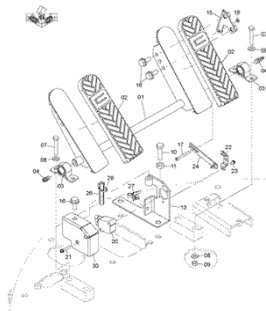
STEERING PIPING (WITHOUT EMERGENCY STEERING)



DCYA60025462

.....p.413

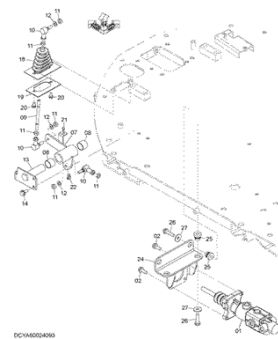
BRAKE PEDAL



DCYA60014626

.....p.415

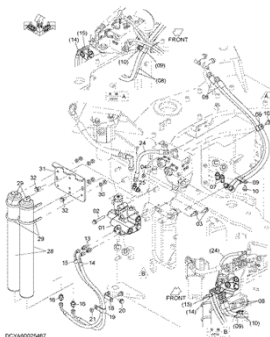
BRAKE (LINKAGE)



DCYA6003490

.....p.417

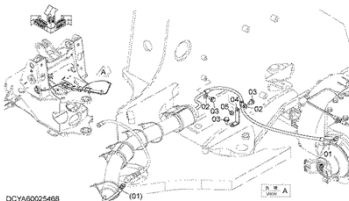
BRAKE PIPING (1)



DCYA60025467

.....p.419

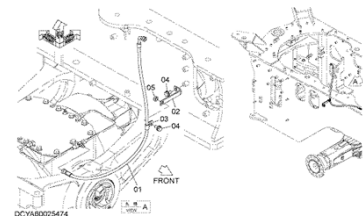
BRAKE PIPING (2)



DCYA60025468

.....p.421

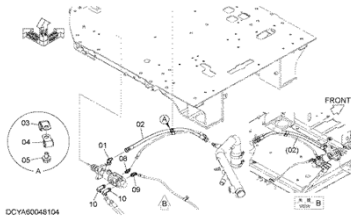
BRAKE PIPING (3)



DCYA60025474

.....p.423

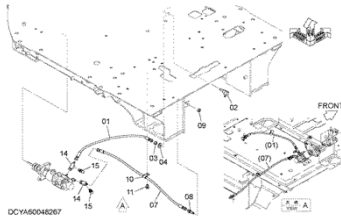
BRAKE PIPING (4)



DCYA60048104

.....p.425

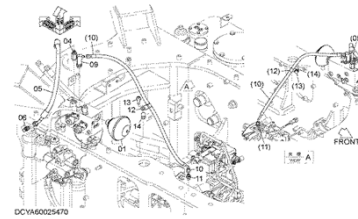
BRAKE PIPING (5)



DCYA60048267

.....p.427

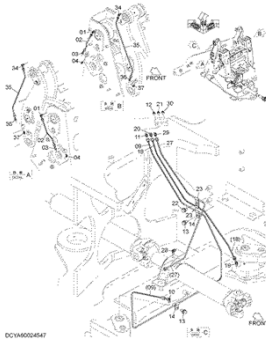
PARKING BRAKE



DCYA60025470

.....p.429

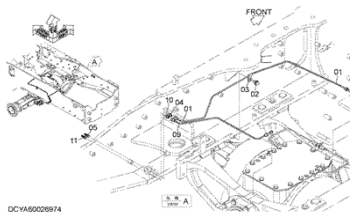
**LUBRICATE PIPING
(1)(PARALLEL LINK)**



DCYA6004547

.....p.431

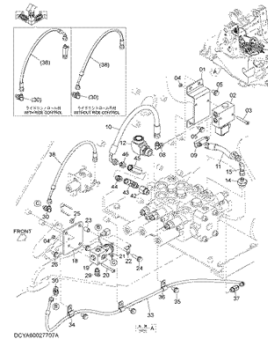
LUBRICATE PIPING (2)



DCYA60026974

.....p.433

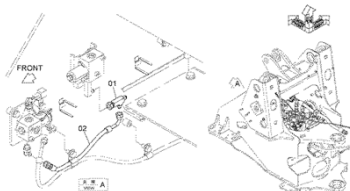
QUICK COUPLER PARTS



DCYA60027004

.....p.435

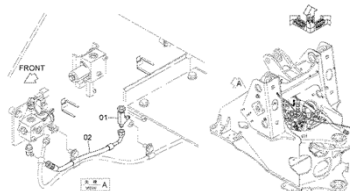
**QUICK COUPLER PARTS
(WITHOUT RIDE CONTROL)**



DCYA60027710

.....p.439

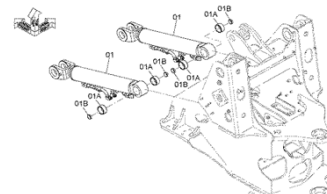
**QUICK COUPLER PARTS
(WITH RIDE CONTROL)**



DCYA60027714

.....p.441

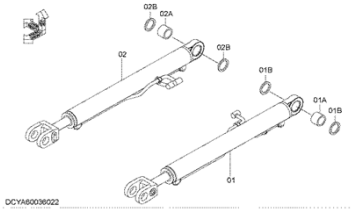
LIFT ARM CYLINDER



DCYA60024691

.....p.443

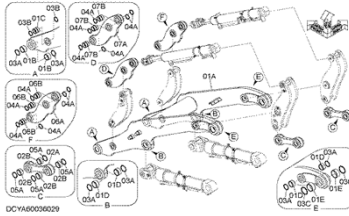
**BUCKET CYLINDER
(PARALLEL LINK)**



DCY460096022

.....p.445

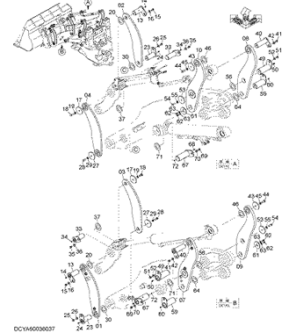
LIFT ARM (PARALLEL LINK)



DCY460096029

.....p.447

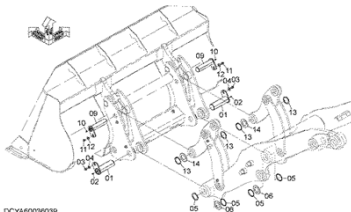
**LIFT ARM PARTS
(1)(PARALLEL LINK)**



DCY460096037

.....p.449

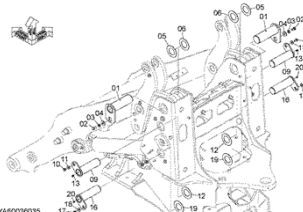
**LIFT ARM PARTS
(2)(PARALLEL LINK)**



DCY460096039

.....p.453

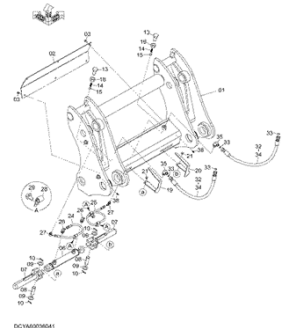
**LIFT ARM PARTS
(3)(PARALLEL LINK)**



DCY460096035

.....p.455

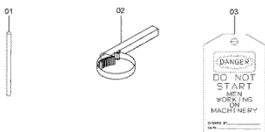
QUICK COUPLER (PARALLEL LINK)



DCY460096041

.....p.457

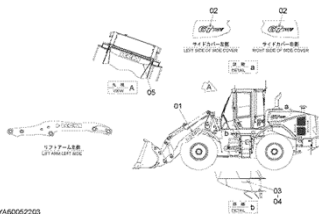
TOOLS



DCY460096218

.....p.459

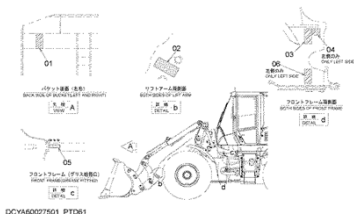
NAME PLATE (NAME OF COMPANY, MODEL NAME PLATE)



DCY460096205

.....p.461

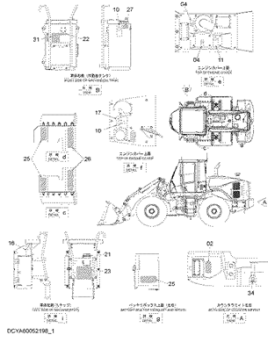
NAME PLATE (FRONT)



DCY460027501_PFD61

.....p.463

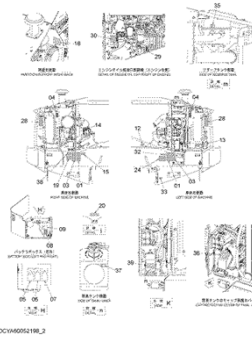
NAME PLATE (REAR)(1-1)



DCYA6002198_1

.....p.465

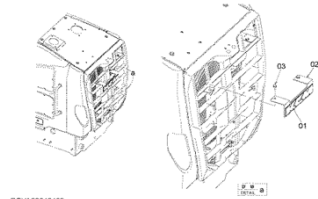
NAME PLATE (REAR)(1-2)



DCYA6002198_2

.....p.467

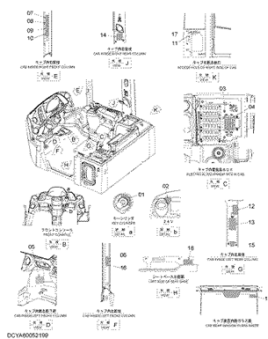
NAME PLATE (EMBLEM)



DCYA60049489

.....p.471

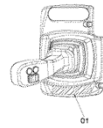
NAME PLATE (CAB)



DCYA6002199

.....p.473

NAME PLATE (MULTI-FUNCTION LEVER)

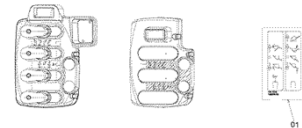


MF LEVER COVER (WITH SWITCH)

DCYA60027553_NDE690

.....p.475

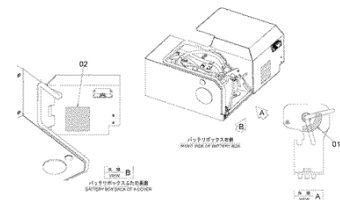
NAME PLATE (WORK LEVER & AUXILIARY LEVER)



DCYA60027489

.....p.477

NAME PLATE (BATTERY DISCONNECT)



DCYA60052204

.....p.479

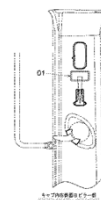
NAME PLATE (RIDE CONTROL)



DCYA60052196

.....p.481

NAME PLATE (QUICK COUPLER)



DCYA60041442_NDF41

.....p.483

PARTS NAME INDEX

PARTS NAME INDEX

	PART NAME	PAGE		PART NAME	PAGE
*	**BOLT,W/WASHER	206	C	CLAMP,CABLE	252
	*BOLT,W/WASHER	226,400		CLAMP,HOSE	20,28,30,32,36,38,40...
A	ACCUMULATOR	322,344,412,420,430	CLAMP,PIPE	24,68,326,330,334,336,338	
	ADAPTER	28,30,44,54,260,328,402...	CLEANER,AIR	38	
	ADAPTER SOCKET	24,26,50,62,66,68,322...	CLIP	8,12,14,18,20,24,28,30...	
	ADD,FRAME	92,94	CLUTCH,MAGNET	224	
	AIR CONDITIONER AS	214,216	COLLAR	22,24,28,32,46,48,62...	
	ALTERNATOR	6	COLUMN ASSY	206	
	ANTENNA	168	COMPRESSOR	220,224	
	ARM ASSY,LIFT	448	CONDENSER	220,226	
	ASHTRAY	176	CONNECTOR	30,32,46,48,78,214,432,434	
	ASSY,HOSE	340	CONTROLLER	234,300,302,304	
	ASSY,LIFT ARM	448	COOLER ASSY,AIR	16	
	ASSY,LINK	448	COOLER ASSY,OIL	12,14	
	ASSY,LINK BUCKET	448	CORE	216,226	
	ASSY,TIRE	84,86,88	COUPLING	18,28	
	AXLE ASSY,FRONT	76	COUPLING,RUBBER	58	
	AXLE ASSY,REAR	78	COVER	18,28,32,33,42,58,106...	
	B	BALL	458	COVER,BATTERY	132,134
BAND		32,38,166,168,240	COVER,BRG.	96	
BAR		240	COVER,ENGINE	106	
BASE		176	COVER,PEDAL	416	
BATTERY		270	COVER,REAR	106	
BEARING		96	COVER,SIDE	118	
BEARING UNIT		416	CUSHION	152	
BELT		6	CYL.,LIFT	444	
BELT,V		2,220	CYLINDER	152,458	
BLOCK		8,68	CYLINDER ASSY,STEE	402	
BLOCK,MANIFOLD		54	D	DECAL	312,469,474
BLOCK,PORT		336,338		DECK	128
BODY		166,246,308,400		DIAL	290
BOLT		8,10,18,22,28,33,42,52...		DIODE	248,252,258,282,284,360
BOLT,EYE		8,112		DISPLAY	312
BOLT,SOCKET		28,32,42,48,62,212,220...		DOOR	156,158,162,216
BOLT,U		32,412,420		DUCT	186,214,228,230
BOLT,W/WASHER		8,10,12,14,16,18,20,24...	DUCT,AIR	38	
BOLT,WING		232	E	ELBOW	24,26,32,54,62,66,68...
BOOT		418		ELEMENT	2,400
BOX,BATTERY		130,132,134		ELEMENT,FILTER	2,6,38,54,62,340,400
BOX,FUSE		254,284		ENGINE	6
BOX,RELAY		284	EVAPORATOR	216	
BRACKET		8,18,20,24,28,30,32,33...	F	FAN	18
BREATHER,AIR		28,54,400		FENDER	126,128,140
BRG.,ROL.		96		FILLER	28,54
BUCKET LINK CYL LH		446		FILTER	2,6,44,48,216,232,340,344
BUCKET LINK CYL RH		446		FILTER ASSY,FUEL	2,6,28
BULB		4,166,246,256,308		FILTER ASSY,OIL	2,6,54,62
BUSHING		78,96,158,166,402,418...		FILTER,SUCTION	2,400
BUSHING,RUBBER		12,14,16,20,38,110,114...		FITTING	62,96,402,416,418,432...
BUZZER		274,290		FITTING,PIPE	76,78
C		CAB		148	FLANGE
	CAB (1)	148		FLANGE,SPLIT	62,322,408
	CAB (2)	148		FLASHER	284
	CAB (3)	148		FLOAT	254
	CAB (4-1)	148		FLOOR	196
	CAB (4-2)	148	FRAME	10,152,160,164,166,200,246	
	CABLE,BATTERY	262,268	FRAME,FRONT	92	
	CABLE,CABTYRE	314	FRAME,REAR	94	
	CABLE,CONTROL	152	FUSE	4,252,254,284,312	
	CAMERA	314	FUSIBLE-LINK	4,252	
	CAP	20,28,40,44,48,78,96...	G	GASKET	22,28,32,166,246,308,400
	CAP,DUST	314		GASKET,EXHAUST	32
	CAP,RUBBER	236		GAS-SPRING	122,124,140
	CARRIER	458		GAUGE,LEVEL	54,400
	CASE	216,217		GLASS	150,158,160,162,164
	CATALYST	32		GRILLE	114,168
	CATCH	152		GRIP	152,206,368,372,388
	CHECK,VALVE	166		GROMMET	28
	CLAMP	32,172,216,262,268,322		GUARD,FAN	18

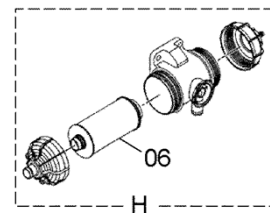
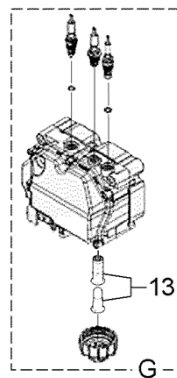
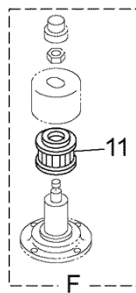
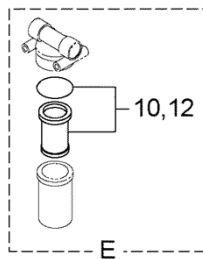
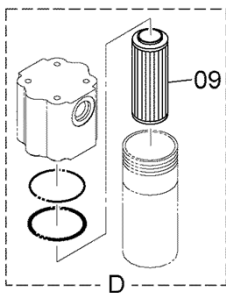
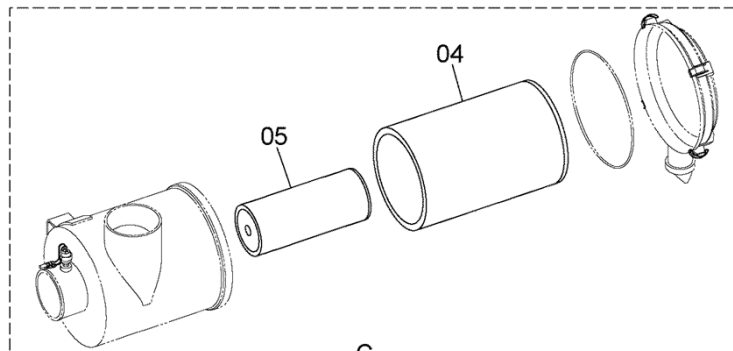
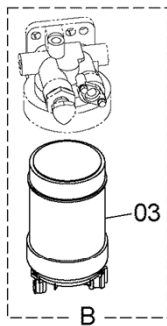
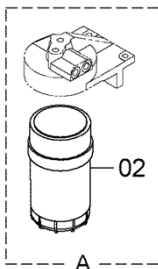
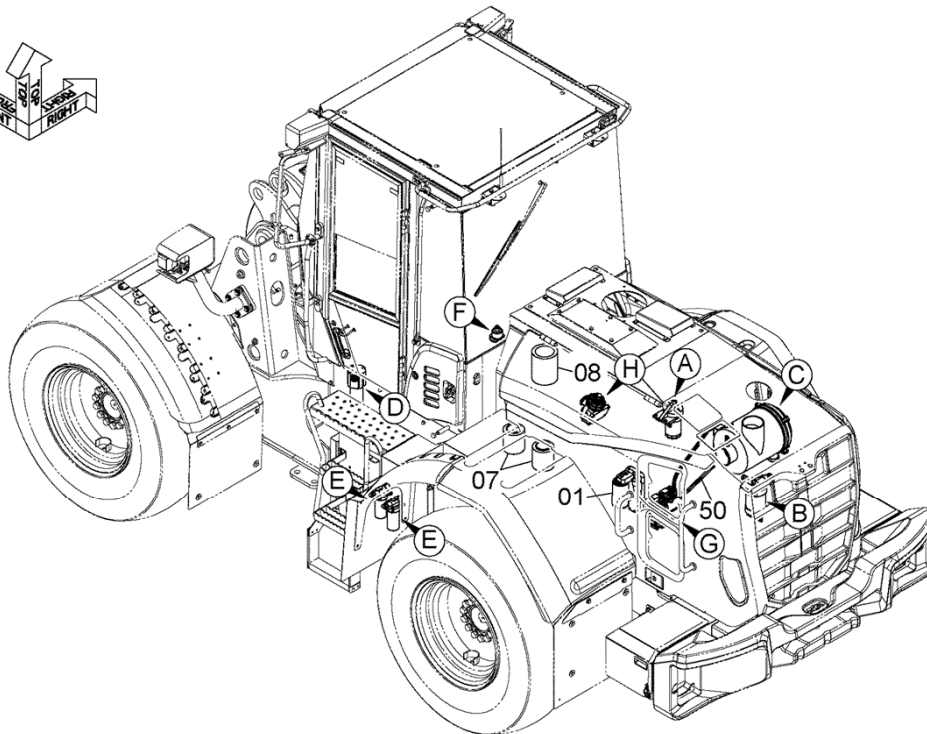
PARTS NAME INDEX

	PART NAME	PAGE		PART NAME	PAGE	
G	GUIDE	216,450	P	PIPE,AIR	38,40	
H	HAMMER	152		PIPE,EXHAUST	32,36	
	HANDLE	130,158,162		PIPE,RETURN	68,326	
	HANDLE,DOOR	158,162		PIPE,SUCTION	62,326	
	HANDRAIL	116,152,158,162,172		PIPE,WATER	20	
	HARNESS	168,216,234,240,246,248...		PLATE	10,18,24,42,46,52,78...	
	HEAD	6,340		PLATE,LOCK	82	
	HINGE	42,118,132,134,136,182		PLATE,VALVE	332	
	HOLDER	116,158,162,226		PLUG	6,8,28,46,50,102,106...	
	HOOK	152,158,162		PLUG,DRAIN	44	
	HORN	244		PLUG,PLASTIC	122,126,144,286,372	
	HOSE	24,54,62,63,66,68,72...		POCKET	398	
	HOSE,AIR	38,40		POTENTIOMETER	290	
	HOSE,COOLER	214,220		PROTECTOR	340,350,458	
	HOSE,FUEL	28,30,54,460		PULLER	284	
	HOSE,RUBBER	8,54,108,326		PULLEY	220	
	HOSE,SUCTION	340		PUMP,FUEL	28	
	HOSE,UREA	48		PUMP,GEAR	22,318	
	HOSE,VINYL	12,14		PUMP,PISTON	58	
HOSE,WATER	20,46,50,221	PUMP,UREA		48		
HOUSING	340	R	RADIATOR	12,14		
I	INDICATOR		458	RADIO	188	
	INJECTOR,UREA		32	REDUCER,S	68,72,436	
	INSULATOR		170,206,230,262	REFLECTOR	246	
J	JOINT,BALL		418	RELAY	216,248,254,286,290,308...	
	JOINT,HOSE		8,46,50,54	RESISTOR	264	
	JOINT,PIPE		221	REST,ARM	200	
K	KEY,PLATE		296	RIM	84,86,88,308	
	KIT,REPAIR		284	RING	44,152,158,162,224	
	KIT,SWITCH		208	RING,BACKUP	340	
	KNOB		158,162,182,184,200,208	RING,LOCK	84,86,88	
L	LAMP,FRONT		4,246	RING,O	6,24,26,28,32,44,48,54...	
	LAMP,HEAD		4,166,246,308	RING,WEAR	78	
	LAMP,REAR		4,272	RIVET	160,164,462	
	LAMP,ROOM		168	ROD	42,116,158,162,270,418	
	LAMP,WORKING		256	ROOF	150	
	LATCH		158,160,162,164	RUBBER	8,12,14,16,18,20,24,42...	
	LENS		4,246,256,308	S	SAFETY-SIGN	474,484
	LENS,UNIT		166,246		SASH	158,160,162,164
	LEVER		152,158,162,206,216,242...		SCREW	6,28,30,42,46,120,126...
	LEVER,ELECTRIC	276	SCREW&SPACER		208	
	LEVER,R	152	SCREW,SET		166	
	LIGHTER	290	SCREW,TAPPING		176,178,186,206,216,276...	
	LIGHTER,CIGAR	306	SEAL		10,12,14,18,42,78,96...	
	LINK	98,418,448,450	SEAT,OPERATOR		212	
	LOCK	118,160,164	SEAT,SCREW		92,94	
	LOCK,DOOR	158,162	SEATBELT		212	
	LOUVER	186,228	SENSOR		6,44,214,228,242,264...	
	LUG,LIFTING	92,94	SENSOR,NOX		32	
M	MANIFOLD	62	SENSOR,PRESSURE		6,252,258,260,328	
	MAT,FLOOR	238	SENSOR,TEMPERATURE		6,32,216,252	
	MIRROR	192,194	SHAFT		216	
	MONITOR	294	SHAFT,PROPELLER		70	
	MOTOR	216	SHROUD		18	
	MOTOR,OIL	18,60	SPACER		32,96,108,150,198,220...	
	MUFFLER	32	SPEAKER	168		
N	NAME-PLATE	460,462,464,466,468,469...	SPRING	130,208,400,458		
	NOZZLE	166	STAND	210		
	NUT	8,18,20,24,30,32,42,46...	STARTER	6		
	NUT,WD.	182	STAY	152		
O	ORIFICE,ADAPTER	412,430	STEP	128,130		
P	PACKING	8,216,254	STOPPER	8,152,160,164,418		
	PAD	208,382,394	STRAINER	28,400		
	PEDAL	206	STRIKER	150		
	PEDAL ASSY,BRAKE	416	SUN-VISOR	190		
	PEDAL,ACCELERATOR	288	SUPPORT	78,108,234,312		
	PIN	96,98,104,116,122,124...	SWITCH	166,240,268,276,290,292		
	PIN,STOPPER	158,162	SWITCH,LEVEL	20,400		
	PIPE	24,32,76,78,214,322,334...	SWITCH,LIMIT	288		

MEMO

FILTER, ELEMENT, BELT PARTS
 フィルタ、エレメント、ベルト部品

Applicable Model (適用機種): -
 Mark (記号): -
 Serial No. (適用号機): -



DCPTD60_PRP1

FILTER, ELEMENT, BELT PARTS
 フィルタ、エレメント、ベルト部品

Applicable Model (適用機種): -

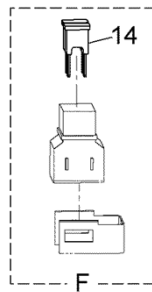
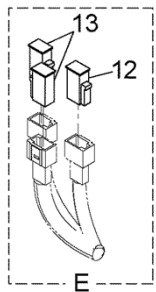
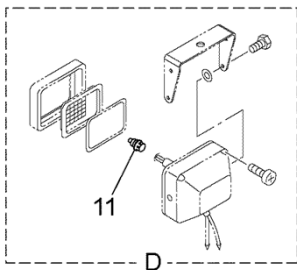
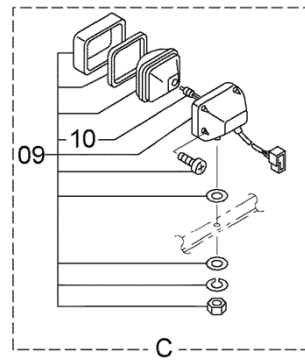
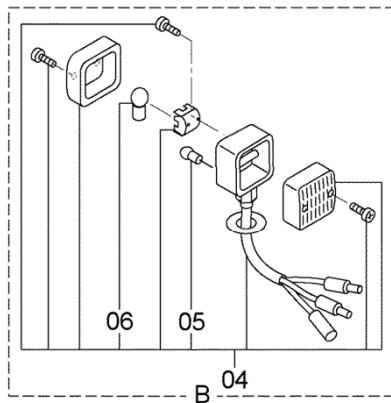
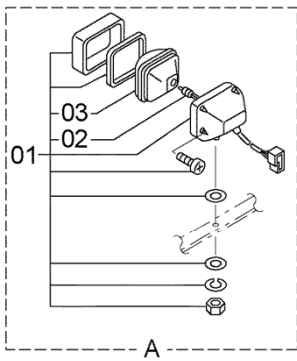
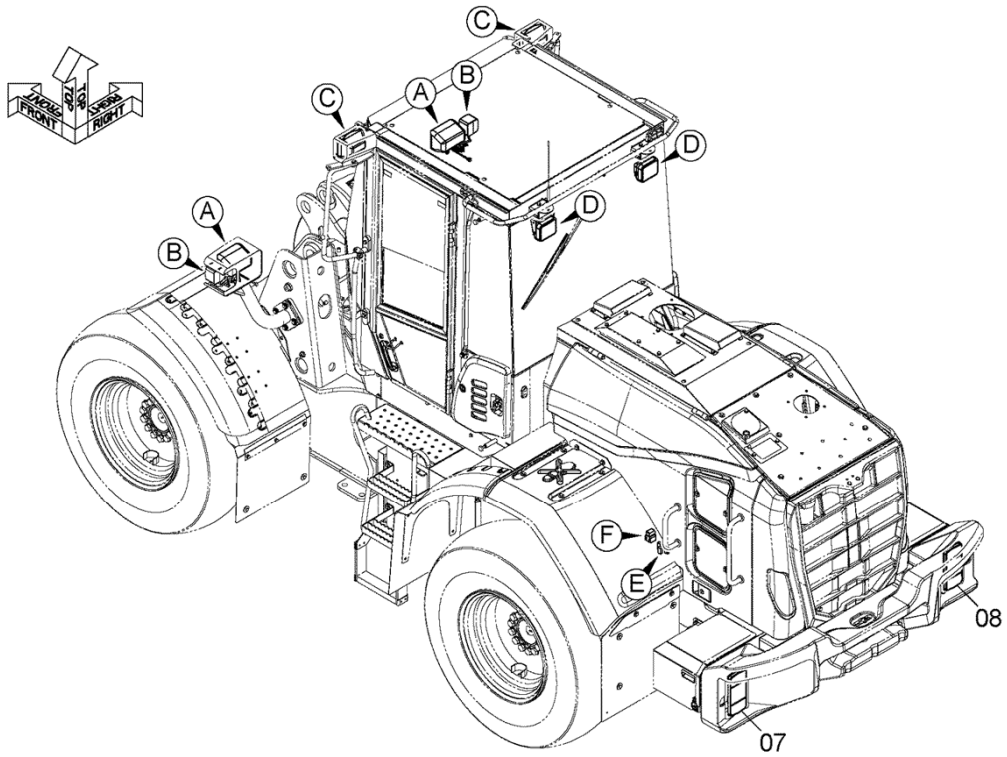
Mark (記号): -

Serial No. (適用号機): -

ITEM 符号	PART NO. 部品番号	PART NAME	部 品 名	Q' TY 数量	S. C サービ ユート	SERIAL NO. 適用号機	ICA 互 換 性	REPLACEABLE PART 代 替 部 品	
								PART NO. 部品番号	Q' TY 数量
01	YA00019107	FILTER ASSY, OIL (ENGINE OIL FILTER)	フィルタ アツセン, オイル (エンジンオイルフィルタ)	1	Z	005001-			
02	YL00008001	FILTER ASSY, FUEL (FUEL MAIN FILTER)	フィルタ アツセン, フューエル (燃料メインフィルタ)	1	Z	005001-			
03	YL00008002	FILTER ASSY, FUEL (FUEL PRE-FILTER ELEMENT) (燃料プレフィルタ)	フィルタ アツセン, フューエル (燃料プレフィルタ)	1	Z	005001-			
04	263E237011	ELEMENT, FILTER (AIR CLEANER ELEMENT (OUTER)) (エアクリナ (アウタ))	エレメント, フィルタ (エアクリナ (アウタ))	1		005001-			
05	263E237001	ELEMENT, FILTER (AIR CLEANER ELEMENT (INNER)) (エアクリナ (インナ))	エレメント, フィルタ (エアクリナ (インナ))	1		005001-			
06	YA00054635	ELEMENT, FILTER (CRANKCASE AIR BREATHER ELEMENT)	エレメント, フィルタ (クランクケースエアブリーザエレメント)	1	Z	005001-			
07	263E752001	FILTER, SUCTION (SUCTION FILTER)	フィルタ, サクション (サクシオンフィルタ)	2		005001-			
08	263E752011	ELEMENT, FILTER (HYDRAULIC TANK OIL FILTER)	エレメント, フィルタ (油圧タンクオイルフィルタ)	1		005001-			
09	2655742471	ELEMENT, FILTER (PILOT OIL FILTER)	エレメント, フィルタ (パイロットオイルフィルタ)	1		005001-			
10	4370435	ELEMENT, FILTER (TRANSMISSION OIL FILTER)	エレメント, フィルタ (トランスミッションオイルフィルタ)	1		005001-			
11	4437838	ELEMENT (AIR BREATHER FILTER)	エレメント (エアブリーザフィルタ)	1		005001-			
12	4370435	ELEMENT, FILTER (HST FILTER ELEMENT)	エレメント, フィルタ (HSTフィルタエレメント)	1		005001-			
13	YL00008298	FILTER (UREA SUPPLY MODULE MAIN FILTER) (尿素水サブライモジュールフィルタ)	フィルタ (尿素水サブライモジュールフィルタ)	1	Z	005001-			
50	291F947002	BELT, V (AIR CONDITIONER DRIVE BELT) (エアコンディションドライブベルト)	ベルト, V (エアコンディションドライブベルト)	1		005001-			

BULB, LENS PARTS バルブ、レンズ部品

Applicable Model (適用機種): -
 Mark (記号): -
 Serial No. (適用号機): -



DCPTD60_PRP2

BULB, LENS PARTS
バルブ、レンズ部品

Applicable Model (適用機種): -

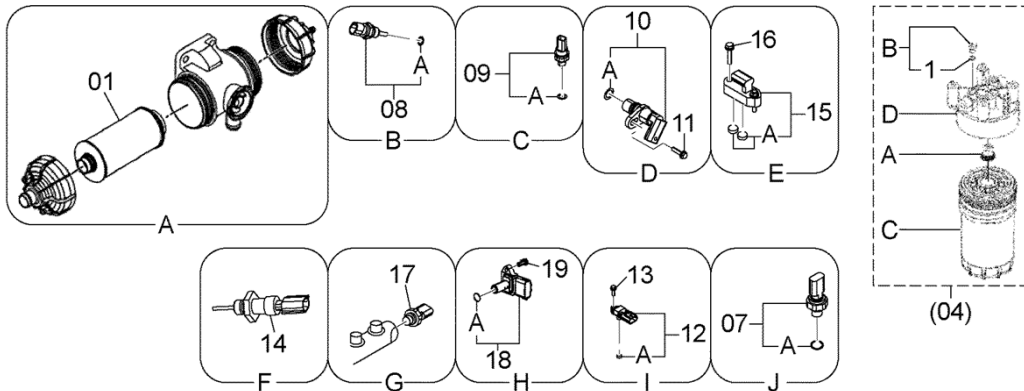
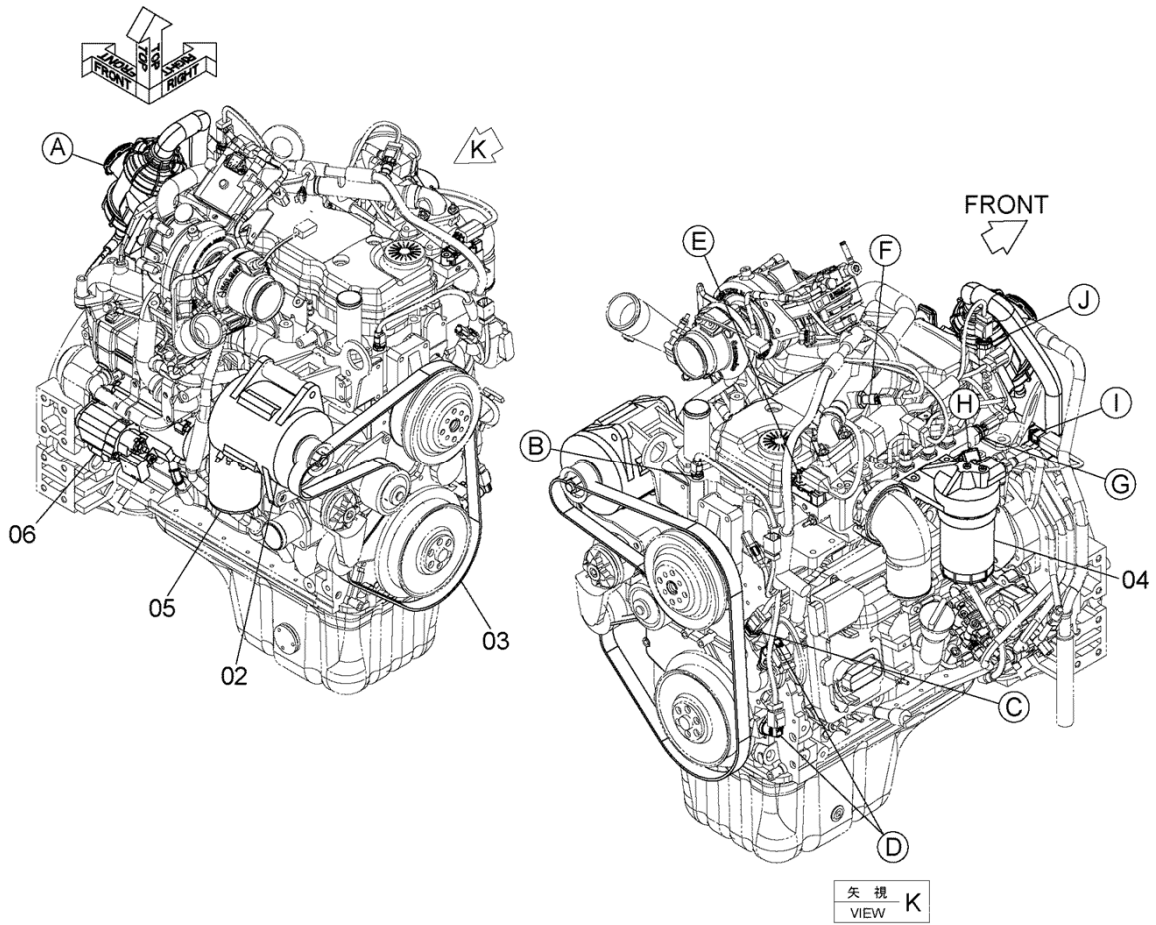
Mark (記号): -

Serial No. (適用号機): -

ITEM 符号	PART NO. 部品番号	PART NAME	部 品 名	Q' TY 数量	S. C サービス コード	SERIAL NO. 適用号機	ICA 互 換 性	REPLACEABLE PART 代 替 部 品	
								PART NO. 部品番号	Q' TY 数量
01	4436232	LAMP, HEAD (HEAD LIGHT ASSEMBLY)	ランプ, ヘッド (前照灯)	2		005001-			
02	4434679	* BULB (24V 75/70W)	* バルブ (24V 75/70W)	1		005001-			
03	4434678	* LENS	* レンズ	1		005001-			
04	2640242432	LAMP, FRONT (TURN SIGNAL LIGHT ASSEMBLY) (方向指示灯)	ランプ, フロント	2		005001-			
05	2640247301	* BULB (24V 5W)	* バルブ (24V 5W)	1		005001-			
06	2640247291	* BULB (24V 25W)	* バルブ (24V 25W)	1		005001-			
07	4488160490	LAMP, REAR (REAR COMBINATION LIGHT (LED)) (リアコンビネーション (LED))	ランプ, リア	1		005001-			
08	4488160490	LAMP, REAR (REAR COMBINATION LIGHT (LED)) (リアコンビネーション (LED))	ランプ, リア	1		005001-			
09	4336570	LAMP, HEAD (for assembly of machine) (WORK LIGHT ASSEMBLY)	ランプ, ヘッド	2	D	005001-	I	4326800	2
09	4326800	(本体組立用) (作業灯) LAMP, HEAD (for transportation) (WORK LIGHT ASSEMBLY) (サービスパーツ用) (作業灯)	ランプ, ヘッド	2	S	005001-			
10	4285648	* BULB (24V 70W)	* バルブ (24V 70W)	1		005001-			
11	4285648	BULB (24V 70W)	バルブ (24V 70W)	2		005001-			
12	4315323	FUSIBLE-LINK (45A)	ヒューズブルリンク (45A)	1		005001-			
13	263G244421	FUSE (65A)	ヒューズ (65A)	2		005001-			
14	2681242871	FUSE (100A)	ヒューズ (100A)	2		005001-			

ENGINE エンジン

Applicable Model (適用機種): -
 Mark (記号): -
 Serial No. (適用号機): -



DCYA60043513

ENGINE

エンジン

Applicable Model (適用機種): -

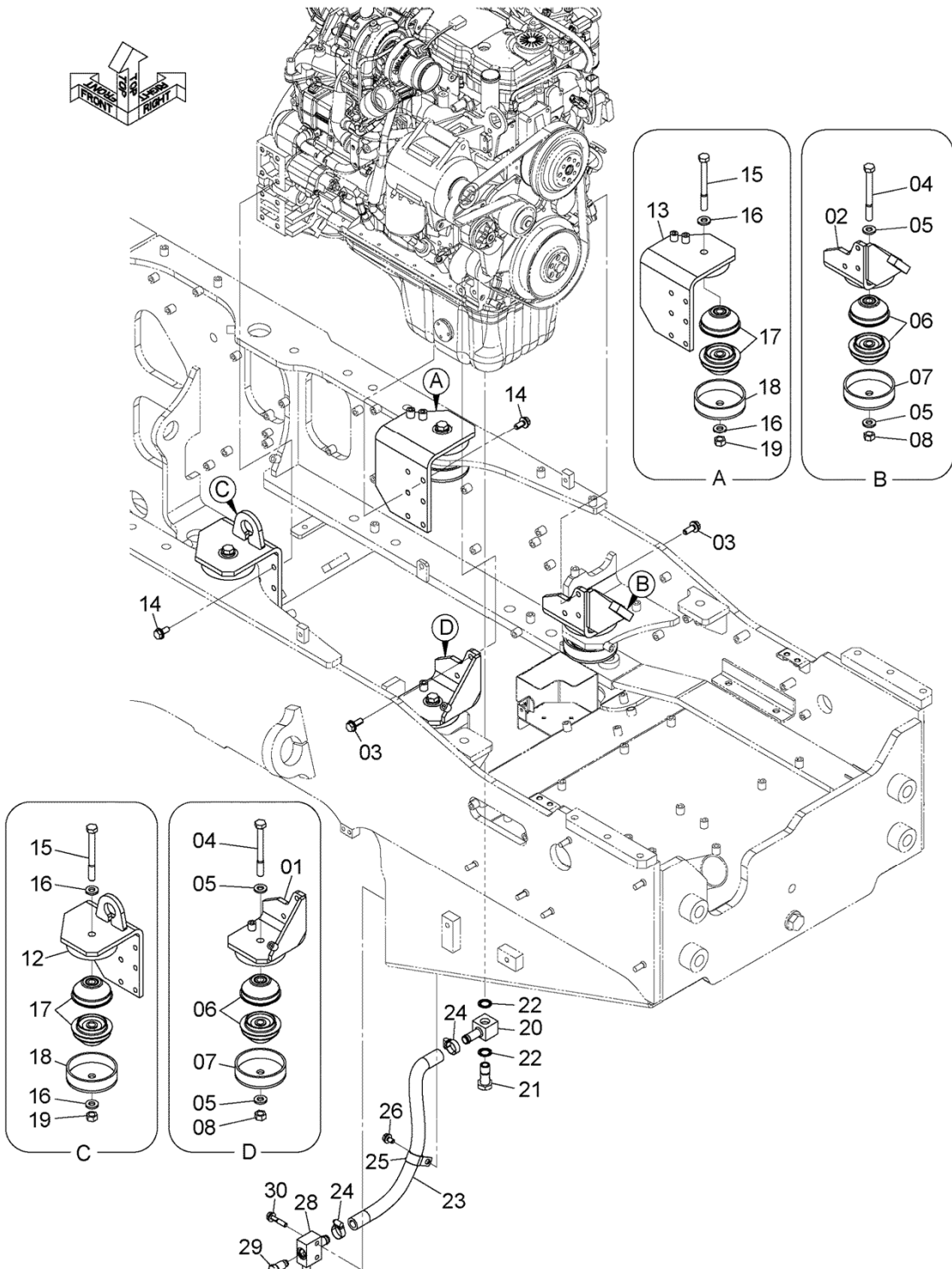
Mark (記号): -

Serial No. (適用号機): -

ITEM 符号	PART NO. 部品番号	PART NAME	部 品 名	Q' TY 数量	S. C サービ ユート	SERIAL NO. 適用号機	ICA 互 換 性	REPLACEABLE PART 代 替 部 品	
								PART NO. 部品番号	Q' TY 数量
01	YA00050164	ENGINE	エンジン	1		005001-			
02	YA00054635	* ELEMENT, FILTER	* エlement, フィルタ	1	Z	005001-			
03	YA00018807	* ALTERNATOR (65A)	* オルタネータ (65A)	1	Z	005001-			
04	YA00054636	* BELT	* ベルト	1	Z	005001-			
04A	YA00058682	* FILTER ASSY, FUEL	* フィルタ アツセン, フューエル	1	Z	005001-			
04B	YA00050140	** FILTER	** フィルタ	1	Z	005001-			
04B1	YA00050141	** PLUG	** プラグ	1	Z	005001-			
04C	YA00050142	*** RING, O	*** リング, O	1	Z	005001-			
04D	YL0008001	** FILTER ASSY, FUEL	** フィルタ アツセン, フューエル	1	Z	005001-			
05	+++++	** HEAD	** ヘッド	1	Z	005001-			
06	YA00019107	* FILTER ASSY, OIL	* フィルタ アツセン, オイル	1	Z	005001-			
07	YA00020859	* STARTER	* スタータ	1	Z	005001-			
07A	YA00020875	* SENSOR, PRESSURE (EXHAUST GAS.)	* センサ, プレツシャ (排気圧センサ)	1	Z	005001-			
08	YA00020925	** RING, O	** リング, O	1	Z	005001-			
08A	YA00020886	* SENSOR, TEMPERATURE (COOLANT)	* センサ, テンパ ラチャ (水温センサ)	1	Z	005001-			
09	YA00020925	** RING, O	** リング, O	1	Z	005001-			
09A	YA00020917	* SENSOR, PRESSURE	* センサ, プレツシャ	1	Z	005001-			
10	+++++	(OIL PRESSURE)	(エンジンオイル圧スイッチ)	1	D	005001-			
10A	YA00020924	** RING, O	** リング, O	1	D	005001-			
11	YA00020156	* SENSOR (CAM OR CRANK)	* センサ (クランク/カム角度センサ)	2	Z	005001-			
12	YA00020157	** RING, O	** リング, O	1	Z	005001-			
12A	YA00020155	* SCREW	* スクリュ	1	Z	005001-			
13	YA00020926	* SENSOR, PRESSURE (CRANKCASE BREATHER)	* センサ, プレツシャ (クランクケース圧センサ)	1	Z	005001-			
14	YA00020163	** RING, O	** リング, O	1	Z	005001-			
15	YA00020164	* SCREW	* スクリュ	1	Z	005001-			
16	YA00020927	* SENSOR, TEMPERATURE (EXHAUST GAS TEMPERATURE) (EGRカス温度センサ)	* センサ, テンパ ラチャ (排気ガス温度センサ)	1	Z	005001-			
17	YA00058622	* SENSOR, PRESSURE (EGR PRESSURE SENSOR)	* センサ, プレツシャ (EGR差圧センサ)	1	Z	005001-			
18	YA00058623	** RING, O	** リング, O	2	Z	005001-			
19	YA00021580	* SCREW	* スクリュ	2	Z	005001-			
19A	YA00020929	* SENSOR, PRESSURE (FUEL RAIL)	* センサ, プレツシャ (コモンレール圧センサ)	1	Z	005001-			
19B	YA00058621	* SENSOR, PRESSURE	* センサ, プレツシャ	1	Z	005001-			
18A	+++++	(INTAKE MANIFOLD)	(インテークマニホールド 温度圧力センサ)	1	Z	005001-			
18B	YA00020207	** RING, O	** リング, O	1	Z	005001-			
19C	YA00020196	* SCREW	* スクリュ	1	Z	005001-			

ENGINE SUPPORT エンジン取付部品

Applicable Model (適用機種): -
 Mark (記号): -
 Serial No. (適用号機): -



DCYA60043514

ENGINE SUPPORT
エンジン取付部品

Applicable Model (適用機種): -

Mark (記号): -

Serial No. (適用号機): -

ITEM 符号	PART NO. 部品番号	PART NAME	部 品 名	Q'TY 数量	S. C サービス コード	SERIAL NO. 適用号機	ICA 互 換 性	REPLACEABLE PART 代 替 部 品	
								PART NO. 部品番号	Q'TY 数量
01	YA40030721	BRACKET	ブ ラケ ッ ト	1		005001-			
02	YA40030722	BRACKET	ブ ラケ ッ ト	1		005001-			
03	J271235	BOLT, W/WASHER	ボ ル ト (ワ ッ シ ャ 付)	6	D	005001-			
04	J901610	BOLT	ボ ル ト	2		005001-			
05	J222016	WASHER	ワ ッ シ ャ	4		005001-			
06	263E102111	RUBBER	ラ ハ ー	4		005001-			
07	263E102101	STOPPER	ス ト ッ パ ー	2		005001-			
08	J950016	NUT	ナ ッ ト	2		005001-			
12	YA40030719	BRACKET	ブ ラケ ッ ト	1		005001-			
13	YA40030720	BRACKET	ブ ラケ ッ ト	1		005001-			
14	J271230	BOLT, W/WASHER	ボ ル ト (ワ ッ シ ャ 付)	12	D	005001-			
15	J901610	BOLT	ボ ル ト	2		005001-			
16	J222016	WASHER	ワ ッ シ ャ	4		005001-			
17	263E102111	RUBBER	ラ ハ ー	4		005001-			
18	263E102101	STOPPER	ス ト ッ パ ー	2		005001-			
19	J950016	NUT	ナ ッ ト	2		005001-			
20	263E102001	JOINT, HOSE	ジ ョ イ ン ト, ホ ー ス	1		005001-			
21	263E102011	BOLT, EYE	ボ ル ト, ア イ	1		005001-			
22	263F102071	PACKING	パ ッ キ ン	2	Z	005001-			
23	YA00017840	HOSE, RUBBER	ホ ー ス, ラ ハ ー	1		005001-			
24	2406762281	CLIP	ク リ ッ プ	2		005001-			
25	4192035	CLIP	ク リ ッ プ	1		005001-			
26	J271020	BOLT, W/WASHER	ボ ル ト (ワ ッ シ ャ 付)	1	D	005001-			
28	YA40008562	BLOCK	ブ ロ ッ ク	1		005001-			
29	YA00016600	PLUG	プ ラ グ	1		005001-			
30	J271050	BOLT, W/WASHER	ボ ル ト (ワ ッ シ ャ 付)	2	D	005001-			

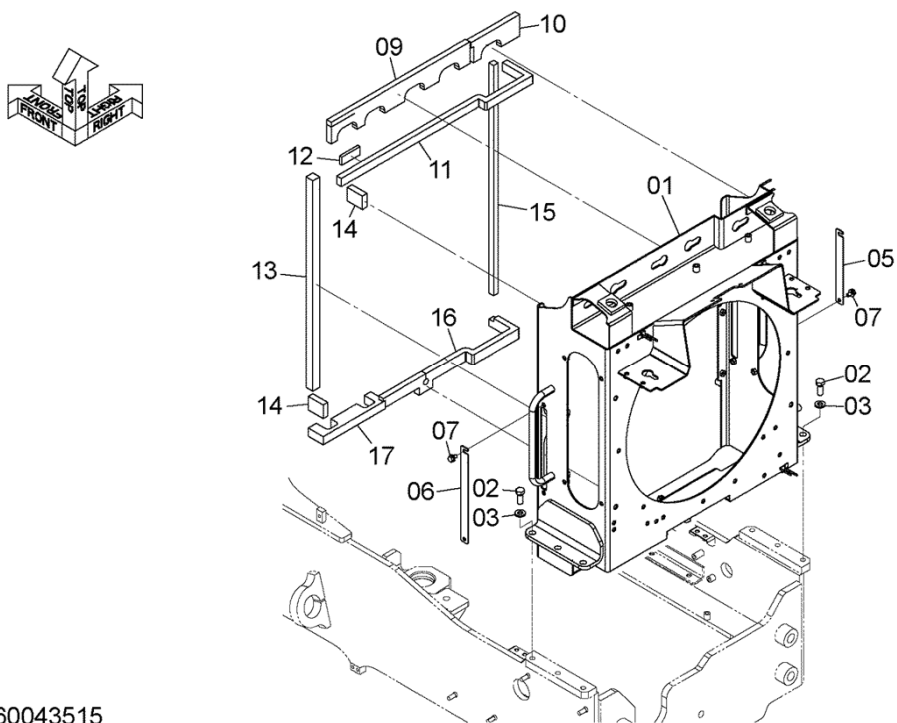
COOLING DEVICE (1)

冷却装置 (1)

Applicable Model (適用機種): -

Mark (記号): -

Serial No. (適用号機): -



DCYA60043515

COOLING DEVICE (1)

冷却装置 (1)

Applicable Model (適用機種): -

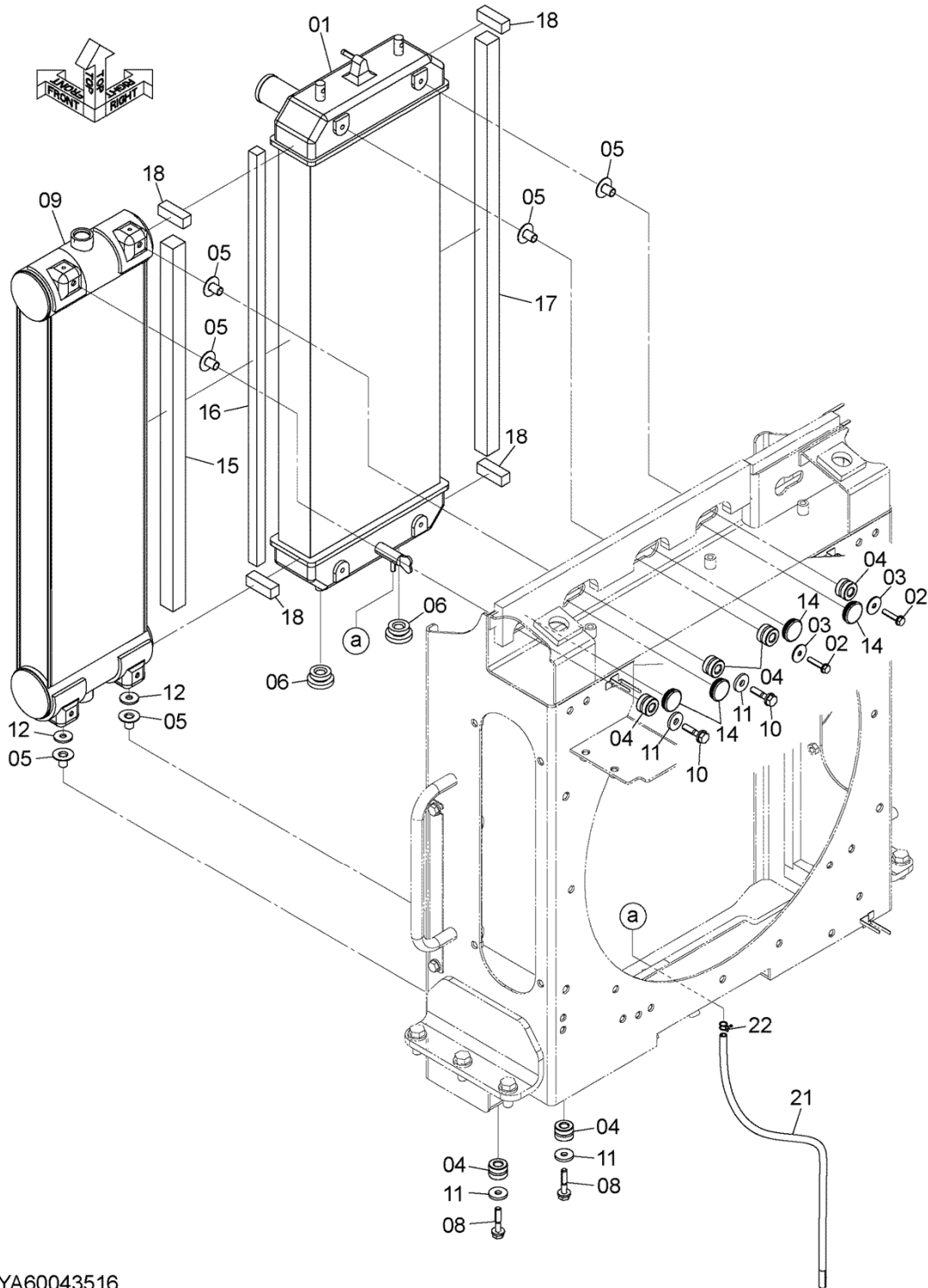
Mark (記号): -

Serial No. (適用号機): -

ITEM 符号	PART NO. 部品番号	PART NAME	部 品 名	Q' TY 数量	S. C サービス コード	SERIAL NO. 適用号機	ICA 互 換 性	REPLACEABLE PART 代 替 部 品	
								PART NO. 部品番号	Q' TY 数量
01	YA40033633	FRAME	フレーム	1		005001-			
02	J901640	BOLT	ボルト	6		005001-			
03	J222016	WASHER	ワッシャ	6		005001-			
05	YA00051584	PLATE	プレート	1		005001-			
06	YA00051585	PLATE	プレート	1		005001-			
07	J271020	BOLT, W/WASHER	ボルト (ワッシャ付)	4	D	005001-			
09	YA00052331	SEAL	シール	1		005001-			
10	YA00052332	SEAL	シール	1		005001-			
11	4687684	SEAL	シール	1		005001-			
12	YA00007281	SEAL	シール	1		005001-			
13	YA00028445	SEAL	シール	1		005001-			
14	YA00036388	SEAL	シール	2		005001-			
15	YA00015441	SEAL	シール	1		005001-			
16	YA00049823	SEAL	シール	1		005001-			
17	YA00049824	SEAL	シール	1		005001-			

COOLING DEVICE (2) 冷却装置 (2)

Applicable Model (適用機種): -
Mark (記号): -
Serial No. (適用号機): -



DCYA60043516

COOLING DEVICE (2)

冷却装置 (2)

Applicable Model (適用機種): -

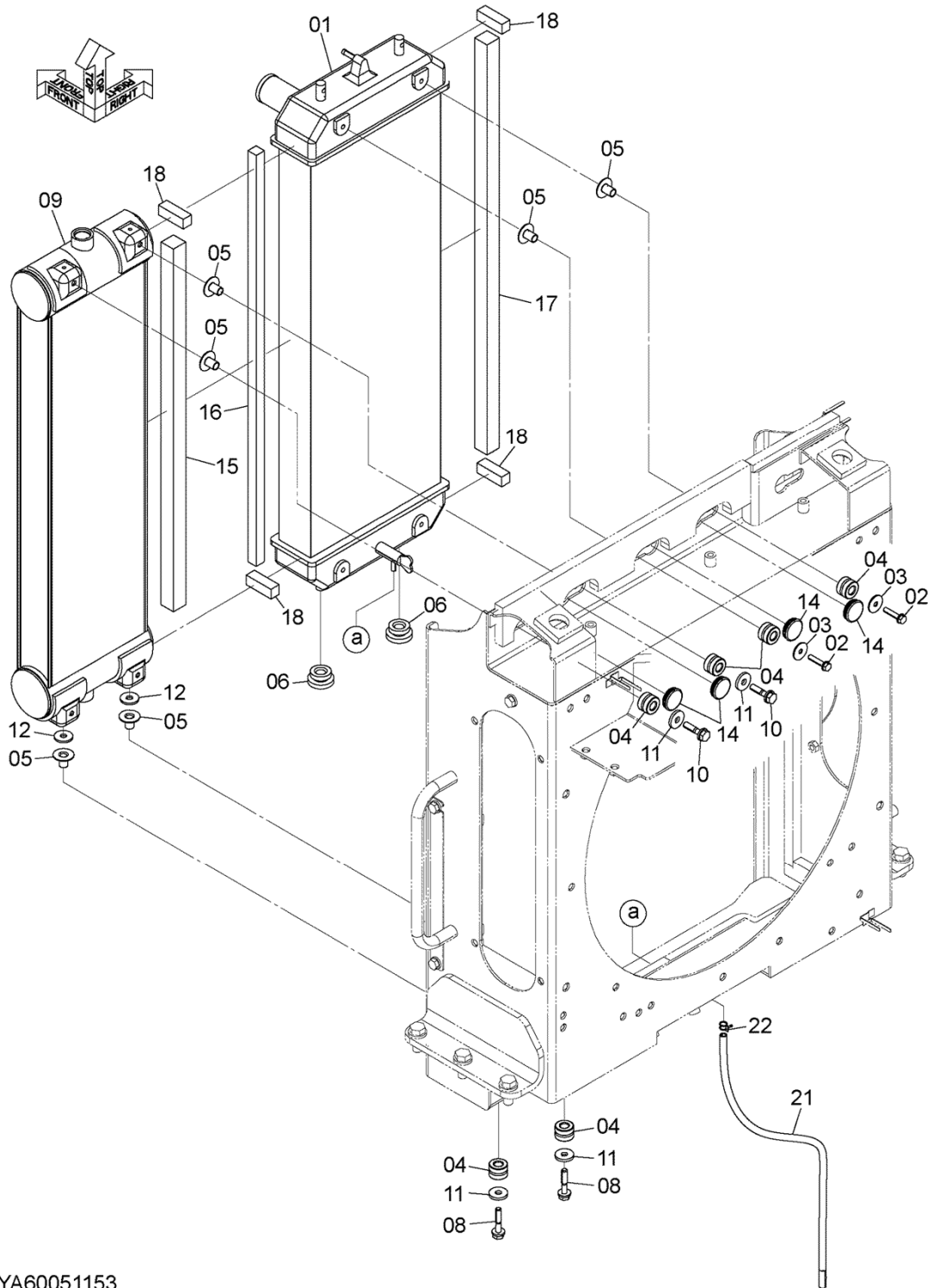
Mark (記号): -

Serial No. (適用号機): -

ITEM 符号	PART NO. 部品番号	PART NAME	部 品 名	Q' TY 数量	S. C サービス コード	SERIAL NO. 適用号機	ICA 互 換 性	REPLACEABLE PART 代 替 部 品	
								PART NO. 部品番号	Q' TY 数量
01	YA00027037	RADIATOR	ラジエータ	1		005001-			
02	J260840	BOLT, W/WASHER	ボルト(ワッシャ付)	2	D	005001-			
03	4308365	WASHER, PLANE	ワッシャ, フレーン	2		005001-			
04	263G212251	RUBBER	ラバー	6		005001-			
05	263G212272	TUBE	チューブ	6		005001-			
06	263G212241	RUBBER	ラバー	2		005001-			
08	J271050	BOLT, W/WASHER	ボルト(ワッシャ付)	2	D	005001-			
09	263E212031	COOLER ASSY, OIL	クーラ アッセン, オイル	1		005001-			
10	J271045	BOLT, W/WASHER	ボルト(ワッシャ付)	2	D	005001-			
11	2638613281	WASHER	ワッシャ	4		005001-			
12	J217083	WASHER	ワッシャ	2		005001-			
14	4332539	BUSHING, RUBBER	ブッシング, ラバー	4		005001-			
15	YA00025691	SEAL	シール	1		005001-			
16	YA00015441	SEAL	シール	1		005001-			
17	YA00028472	SEAL	シール	1		005001-			
18	YA00015438	SEAL	シール	4		005001-			
21	4679927	HOSE, VINYL	ホース, ビニール	1		005001-			
22	0491100012	CLIP	クリップ	1		005001-			

COOLING DEVICE (2) (WIDE)
 冷却装置 (2) (ワイド)

Applicable Model (適用機種): -
 Mark (記号): -
 Serial No. (適用号機): -



DCYA60051153

COOLING DEVICE (2) (WIDE)

冷却装置 (2) (ワイド)

Applicable Model (適用機種): -

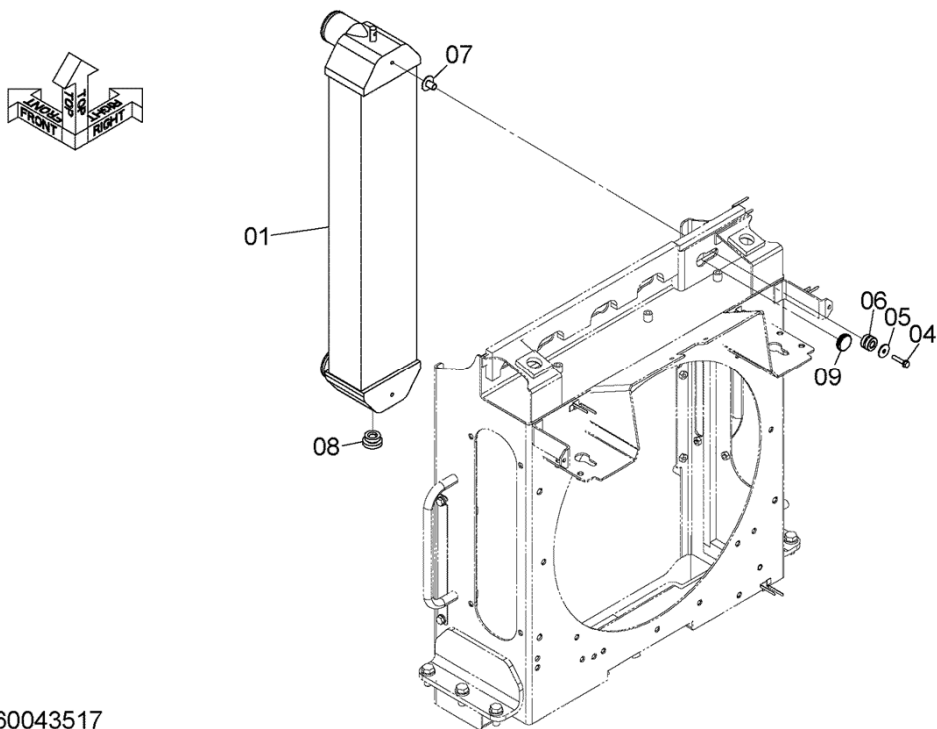
Mark (記号): -

Serial No. (適用号機): -

ITEM 符号	PART NO. 部品番号	PART NAME	部 品 名	Q' TY 数量	S. C サービス コード	SERIAL NO. 適用号機	ICA 互 換 性	REPLACEABLE PART 代 替 部 品	
								PART NO. 部品番号	Q' TY 数量
01	YA00021236	RADIATOR	ラジエータ	1		005001-			
02	J260840	BOLT, W/WASHER	ボルト(ワッシャ付)	2	D	005001-			
03	4308365	WASHER, PLANE	ワッシャ, プレーン	2		005001-			
04	263G212251	RUBBER	ラバー	6		005001-			
05	263G212272	TUBE	チューブ	6		005001-			
06	263G212241	RUBBER	ラバー	2		005001-			
08	J271050	BOLT, W/WASHER	ボルト(ワッシャ付)	2	D	005001-			
09	563E212111	COOLER ASSY, OIL	クーラ アッセン, オイル	1		005001-			
10	J271045	BOLT, W/WASHER	ボルト(ワッシャ付)	2	D	005001-			
11	2638613281	WASHER	ワッシャ	4		005001-			
12	J217083	WASHER	ワッシャ	2		005001-			
14	4332539	BUSHING, RUBBER	ブッシング, ラバー	4		005001-			
15	YA00025691	SEAL	シール	1		005001-			
16	YA00015441	SEAL	シール	1		005001-			
17	YA00028472	SEAL	シール	1		005001-			
18	YA00015438	SEAL	シール	4		005001-			
21	4679927	HOSE, VINYL	ホース, ビニール	1		005001-			
22	0491100012	CLIP	クリップ	1		005001-			

COOLING DEVICE (3) 冷却装置 (3)

Applicable Model (適用機種): -
Mark (記号): -
Serial No. (適用号機): -



DCYA60043517

COOLING DEVICE (3)

冷却装置 (3)

Applicable Model (適用機種): -

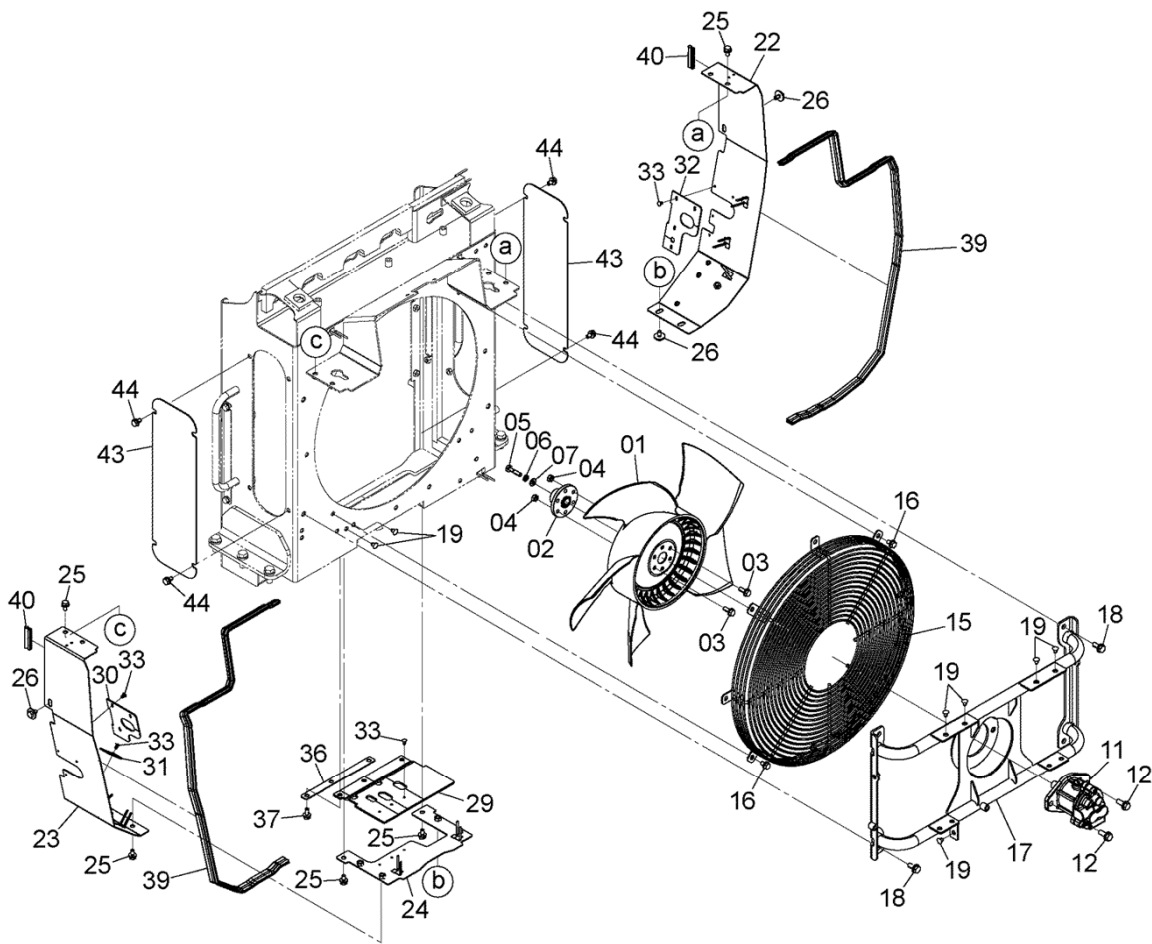
Mark (記号): -

Serial No. (適用号機): -

ITEM 符号	PART NO. 部品番号	PART NAME	部 品 名	Q' TY 数量	S. C サービス コード	SERIAL NO. 適用号機	ICA 互 換 性	REPLACEABLE PART 代 替 部 品	
								PART NO. 部品番号	Q' TY 数量
01	YA00024465	COOLER ASSY, AIR	クーラ アッセン, エア-	1		005001-			
04	J260840	BOLT, W/WASHER	ボルト (ワッシャ付)	1	D	005001-			
05	4308365	WASHER, PLANE	ワッシャ, プレーン	1		005001-			
06	263G212251	RUBBER	ラバー	1		005001-			
07	263G212272	TUBE	チューブ	1		005001-			
08	263G212241	RUBBER	ラバー	1		005001-			
09	4332539	BUSHING, RUBBER	ブッシング, ラバー	1		005001-			

COOLING DEVICE PARTS 冷却装置用品

Applicable Model (適用機種): -
Mark (記号): -
Serial No. (適用号機): -



DCYA60043518

COOLING DEVICE PARTS

冷却装置用品

Applicable Model (適用機種): -

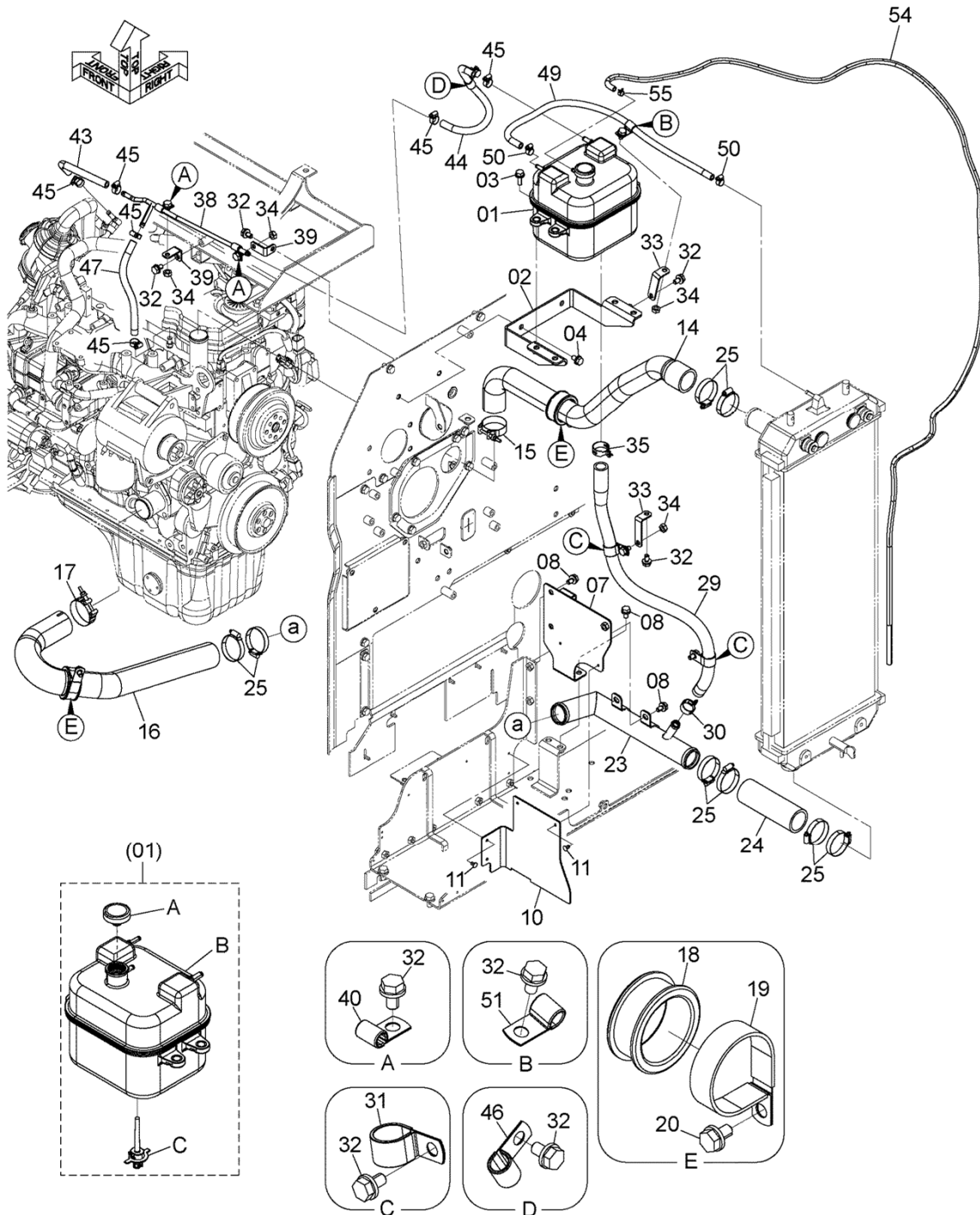
Mark (記号): -

Serial No. (適用号機): -

ITEM 符号	PART NO. 部品番号	PART NAME	部 品 名	Q'TY 数量	S. C サービス コード	SERIAL NO. 適用号機	ICA 互 換 性	REPLACEABLE PART 代 替 部 品	
								PART NO. 部品番号	Q'TY 数量
01	4605534	FAN	ファン	1		005001-			
02	YA00045149	COUPLING	カップ リンク	1		005001-			
03	J271030	BOLT, W/WASHER	ボルト (ワッシャ付)	6	D	005001-			
04	J950010	NUT	ナット	6		005001-			
05	J901045	BOLT	ボルト	1		005001-			
06	A590910	WASHER, SPRING	ワッシャ, ス프 リンク	1		005001-			
07	J222010	WASHER	ワッシャ	1		005001-			
11	YA00013274	MOTOR, OIL	モータ, オイル	1	H	005001-			
12	J271235	BOLT, W/WASHER	ボルト (ワッシャ付)	2	D	005001-			
15	263E212101	GUARD, FAN	ガード, ファン	1		005001-			
16	J271020	BOLT, W/WASHER	ボルト (ワッシャ付)	8	D	005001-			
17	YA40026856	BRACKET	ブラケット	1		005001-			
18	J271230	BOLT, W/WASHER	ボルト (ワッシャ付)	4	D	005001-			
19	4280359	CLIP	クリップ	7		005001-			
22	YA40028029	SHROUD	シュラウド	1		005001-			
23	YA40034483	(RH) SHROUD	(RH) シュラウド	1		005001-			
24	YA40023527	(LH) SHROUD	(LH) シュラウド	1		005001-			
25	J271020	BOLT, W/WASHER	ボルト (ワッシャ付)	8	D	005001-			
26	J281020	BOLT, W/WASHER	ボルト (ワッシャ付)	4	D	005001-			
29	YA00049731	RUBBER	ラバー	1		005001-			
30	YA00049735	RUBBER	ラバー	1		005001-			
31	YA00049733	RUBBER	ラバー	1		005001-			
32	YA00049734	RUBBER	ラバー	1		005001-			
33	4425573	CLIP	クリップ	11		005001-			
36	YA00049730	PLATE	プレート	1		005001-			
37	J271025	BOLT, W/WASHER	ボルト (ワッシャ付)	3	D	005001-			
39	4424787	SEAL	シール	2		005001-			
40	4444804	SEAL	シール	2		005001-			
43	YA00008696	COVER	カバー	2		005001-			
44	J271020	BOLT, W/WASHER	ボルト (ワッシャ付)	8	D	005001-			

RADIATOR PIPING ラジエータ配管

Applicable Model (適用機種): -
Mark (記号): -
Serial No. (適用号機): -



DCYA60043519

RADIATOR PIPING

ラジエータ配管

Applicable Model (適用機種): -

Mark (記号): -

Serial No. (適用号機): -

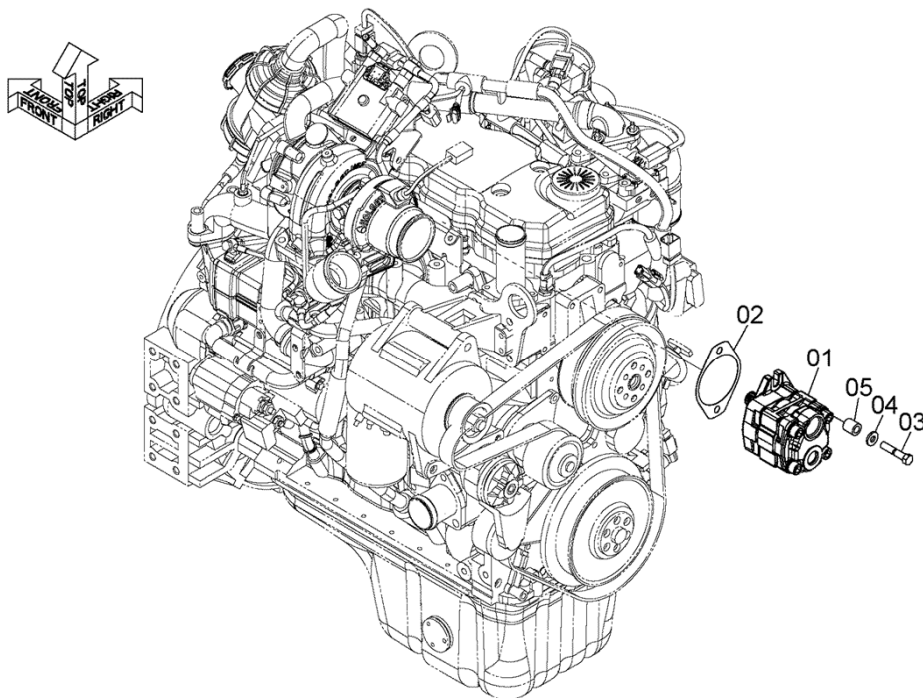
ITEM 符号	PART NO. 部品番号	PART NAME	部 品 名	Q' TY 数量	S. C サービス コード	SERIAL NO. 適用号機	ICA 互 換 性	REPLACEABLE PART 代 替 部 品	
								PART NO. 部品番号	Q' TY 数量
01	YA00036009	TANK, WATER	タンク, ウォータ	1		005001-			
01A	YA00038910	* CAP	* キャップ	1		005001-			
01B	+++++	* TANK, WATER	* タンク, ウォータ	1	D	005001-			
01C	YA00030345	* SWITCH, LEVEL	* スイッチ, レベル	1		005001-			
02	YA40032187	BRACKET	ブ ラケット	1		005001-			
03	J271030	BOLT, W/WASHER	ボ ルト (ワッシャ付)	4	D	005001-			
04	J271020	BOLT, W/WASHER	ボ ルト (ワッシャ付)	2	D	005001-			
07	YA40033786	BRACKET	ブ ラケット	1		005001-			
08	J271020	BOLT, W/WASHER	ボ ルト (ワッシャ付)	6	D	005001-			
10	YA00049219	RUBBER	ラバ ー	1		005001-			
11	4425573	CLIP	クリップ	4		005001-			
14	YA00047079	HOSE, WATER	ホース, ウォータ	1		005001-			
15	4282475	CLAMP, HOSE	クランプ, ホース	1		005001-			
16	YA00014997	HOSE, WATER	ホース, ウォータ	1		005001-			
17	4285235	CLAMP, HOSE	クランプ, ホース	1		005001-			
18	4259340	BUSHING, RUBBER	ブ ッシング, ラバ ー	2		005001-			
19	4204136	CLIP	クリップ	2		005001-			
20	J271020	BOLT, W/WASHER	ボ ルト (ワッシャ付)	2	D	005001-			
23	YA40032185	PIPE, WATER	パ イプ, ウォータ	1		005001-			
24	YA00047081	HOSE, WATER	ホース, ウォータ	1		005001-			
25	2406762331	CLIP	クリップ	8		005001-			
29	YA00044033	HOSE, WATER	ホース, ウォータ	1		005001-			
30	YA00036492	CLIP	クリップ	1		005001-			
31	4192035	CLIP	クリップ	2		005001-			
32	J271020	BOLT, W/WASHER	ボ ルト (ワッシャ付)	10	D	005001-			
33	2661242081	BRACKET	ブ ラケット	2		005001-			
34	J950010	NUT	ナット	4		005001-			
35	YA00036493	CLIP	クリップ	1		005001-			
38	YA40032186	PIPE, WATER	パ イプ, ウォータ	1		005001-			
39	263J222181	BRACKET	ブ ラケット	2		005001-			
40	4190261	CLIP	クリップ	2		005001-			
43	YA00034109	HOSE, WATER	ホース, ウォータ	1		005001-			
44	XV00001599	HOSE, WATER	ホース, ウォータ	1		005001-			
45	4514700	CLAMP, HOSE	クランプ, ホース	6		005001-			
46	4190253	CLIP	クリップ	1		005001-			
47	XV00001726	HOSE, WATER	ホース, ウォータ	1		005001-			
49	XV00001823	HOSE, WATER	ホース, ウォータ	1		005001-			
50	4235205	CLAMP, HOSE	クランプ, ホース	2		005001-			
51	4190275	CLIP	クリップ	1		005001-			
54	4631038	HOSE, WATER	ホース, ウォータ	1		005001-			
55	4425139	CLAMP, HOSE	クランプ, ホース	1		005001-			

FAN PUMP ファンポンプ

Applicable Model (適用機種): -

Mark (記号): -

Serial No. (適用号機): -



DCYA60043524

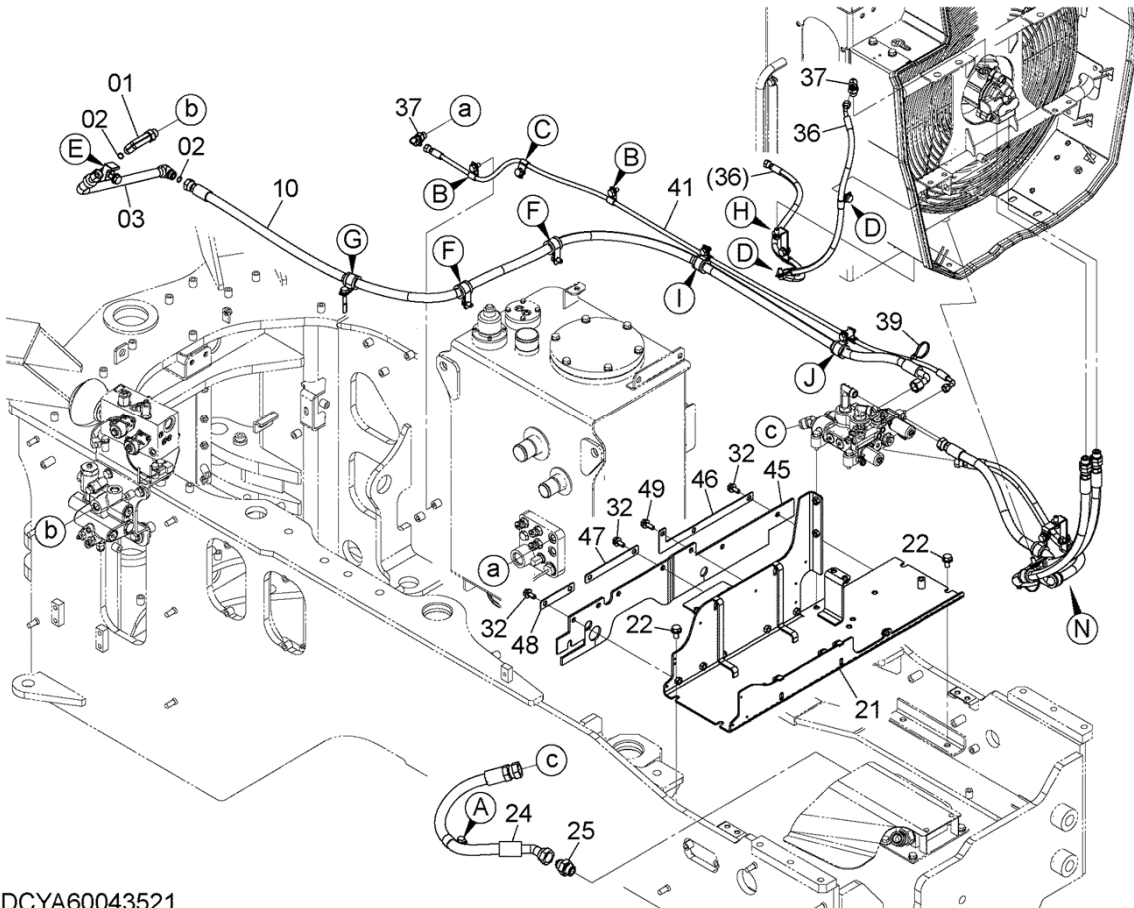
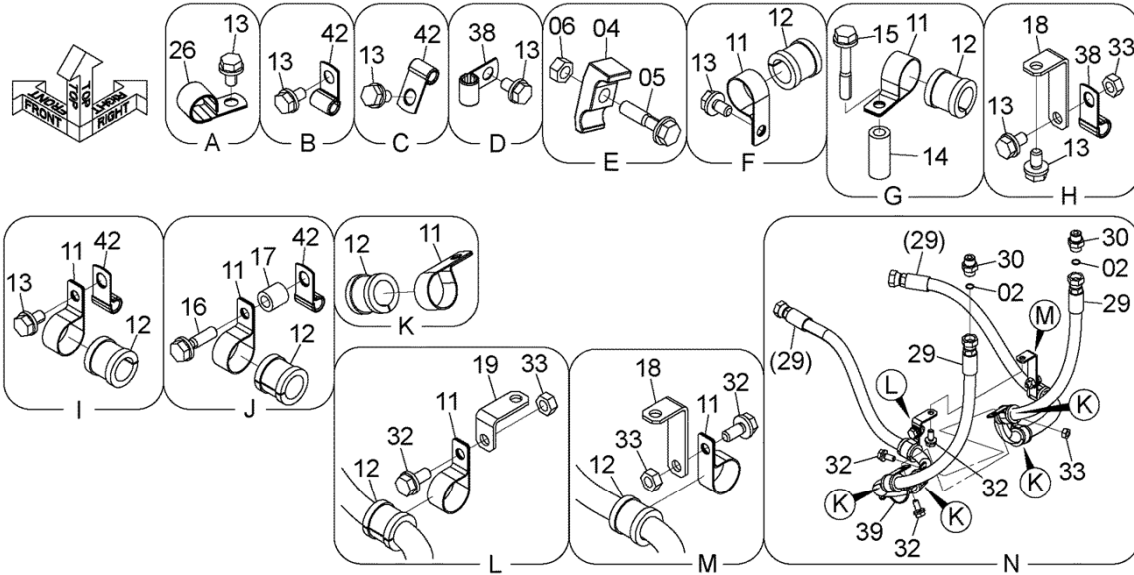
FAN PUMP
ファンポンプ

Applicable Model (適用機種): -
Mark (記号): -
Serial No. (適用号機): -

ITEM 符号	PART NO. 部品番号	PART NAME	部 品 名	Q' TY 数量	S. C サービス コード	SERIAL NO. 適用号機	ICA 互 換 性	REPLACEABLE PART 代 替 部 品	
								PART NO. 部品番号	Q' TY 数量
01	YA00049816	PUMP, GEAR	ポンプ, ギヤ	1	H	005001-			
02	1630252092	GASKET	ガスケット	1		005001-			
03	0111610050	BOLT	ボルト	2		005001-			
04	J222010	WASHER	ワッシャ	2		005001-			
05	2655542141	COLLAR	カラー	2		005001-			

FAN PIPING ファン配管

Applicable Model (適用機種): -
 Mark (記号): -
 Serial No. (適用号機): -



DCYA60043521

FAN PIPING

ファン配管

Applicable Model (適用機種): -

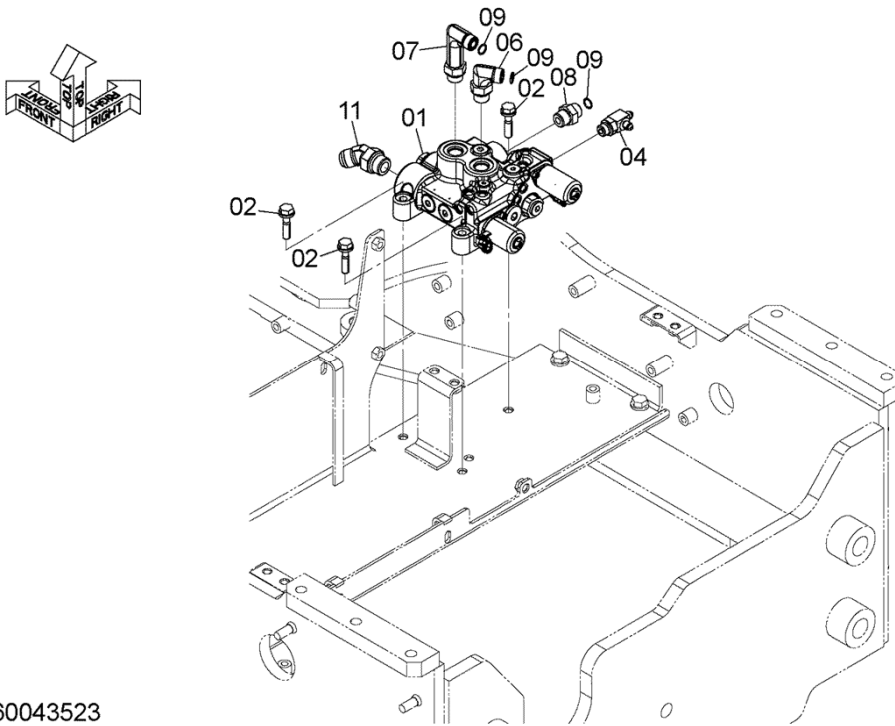
Mark (記号): -

Serial No. (適用号機): -

ITEM 符号	PART NO. 部品番号	PART NAME	部 品 名	Q' TY 数量	S. C サービス コード	SERIAL NO. 適用号機	ICA 互 換 性	REPLACEABLE PART 代 替 部 品	
								PART NO. 部品番号	Q' TY 数量
01	4205382	ELBOW	エルボ	1		005001-			
01A	4506418	* RING, O	* リンク, O	1		005001-			
02	4138938	RING, O	リンク, O	4		005001-			
03	YA40009721	PIPE	パイプ	1		005001-			
04	4190125	CLAMP, PIPE	クランプ, パイプ	1		005001-			
05	J271255	BOLT, W/WASHER	ボルト(ワッシャ付)	1	D	005001-			
06	J950012	NUT	ナット	1		005001-			
10	4621963	HOSE	ホース	1		005001-			
11	2660242381	CLIP	クリップ	11		005001-			
12	263E212621	RUBBER	ラバー	11		005001-			
13	J271020	BOLT, W/WASHER	ボルト(ワッシャ付)	11	D	005001-			
14	263E672151	COLLAR	カラー	1		005001-			
15	J271065	BOLT, W/WASHER	ボルト(ワッシャ付)	1	D	005001-			
16	J271040	BOLT, W/WASHER	ボルト(ワッシャ付)	1	D	005001-			
17	2655542141	COLLAR	カラー	1		005001-			
18	2661242081	BRACKET	ブラケット	2		005001-			
19	263J222181	BRACKET	ブラケット	1		005001-			
21	YA40002620	BRACKET	ブラケット	1		005001-			
22	J271225	BOLT, W/WASHER	ボルト(ワッシャ付)	4	D	005001-			
24	4658912	HOSE	ホース	1		005001-			
25	A852166	ADAPTER SOCKET	アダプタ, ソケット	1		005001-			
25A	4506424	* RING, O	* リンク, O	1		005001-			
26	4190263	CLIP	クリップ	1		005001-			
29	4218403	HOSE	ホース	2		005001-			
30	A853144	ADAPTER SOCKET	アダプタ, ソケット	2		005001-			
30A	4506418	* RING, O	* リンク, O	1		005001-			
32	J271025	BOLT, W/WASHER	ボルト(ワッシャ付)	11	D	005001-			
33	J950010	NUT	ナット	4		005001-			
36	4475651	HOSE	ホース	1		005001-			
37	A852332	ELBOW	エルボ	2		005001-			
37A	4509180	* RING, O	* リンク, O	1		005001-			
38	4190272	CLIP	クリップ	3		005001-			
39	4441695	CLIP	クリップ	2		005001-			
41	4381027	HOSE	ホース	1		005001-			
42	4190261	CLIP	クリップ	5		005001-			
45	YA00052462	RUBBER	ラバー	1		005001-			
46	YA00052463	PLATE	プレート	1		005001-			
47	YA00052464	PLATE	プレート	1		005001-			
48	YA00052465	PLATE	プレート	1		005001-			
49	J271030	BOLT, W/WASHER	ボルト(ワッシャ付)	1	D	005001-			

FAN PIPING (REVERSE) ファン配管 (リバース)

Applicable Model (適用機種): -
Mark (記号): -
Serial No. (適用号機): -



DCYA60043523

FAN PIPING (REVERSE)
ファン配管 (リバース)

Applicable Model (適用機種): -

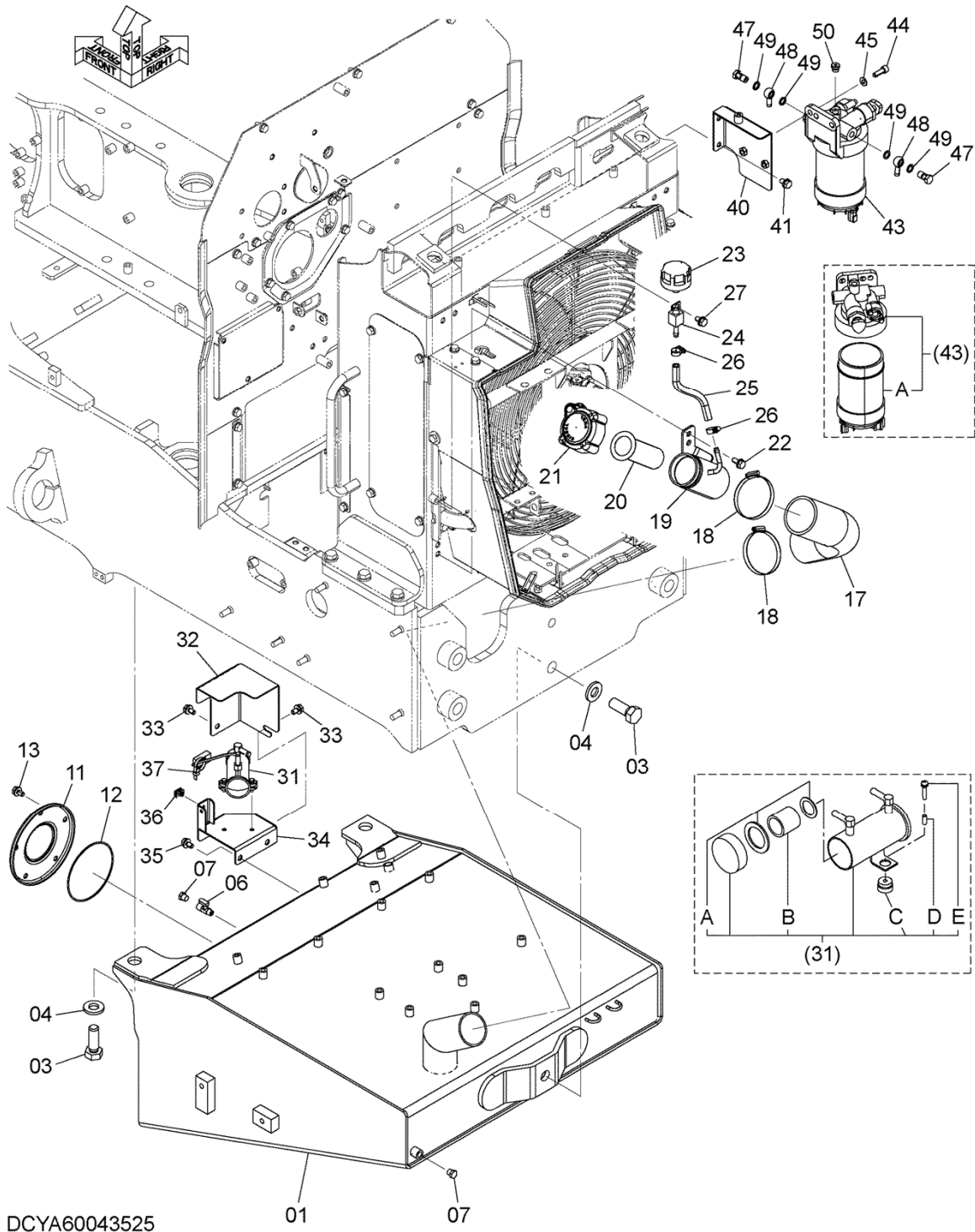
Mark (記号): -

Serial No. (適用号機): -

ITEM 符号	PART NO. 部品番号	PART NAME	部 品 名	Q' TY 数量	S. C サービス コード	SERIAL NO. 適用号機	ICA 互 換 性	REPLACEABLE PART 代 替 部 品	
								PART NO. 部品番号	Q' TY 数量
01	YB60000896	VALVE, CONTROL (FOR FAN MOTOR ROTATION SWITCHING) (for assembly of machine) (ファンモータ回転切替用) (本体組立用)	バルブ, コントロール	1	DH	005001-	I	YB60000511	1
01	YB60000511	VALVE, CONTROL (for transportation)	バルブ, コントロール (サービスパーツ用)	1	S	005001-			
02	J271045	BOLT, W/WASHER	ボルト (ワッシャ付)	3	D	005001-			
04	A852432	TEE	ティー	1		005001-			
04A	4509180	* RING, 0	* リング, 0	1		005001-			
06	A853344	ELBOW	エルボ	1		005001-			
06A	4506418	* RING, 0	* リング, 0	1		005001-			
07	4205382	ELBOW	エルボ	1		005001-			
07A	4506418	* RING, 0	* リング, 0	1		005001-			
08	A853144	ADAPTER SOCKET	アダプタ, ソケット	1		005001-			
08A	4506418	* RING, 0	* リング, 0	1		005001-			
09	4138938	RING, 0	リング, 0	3		005001-			
11	A852266	ELBOW	エルボ	1		005001-			
11A	4506424	* RING, 0	* リング, 0	1		005001-			

FUEL TANK 燃料タンク

Applicable Model (適用機種): -
Mark (記号): -
Serial No. (適用号機): -



FUEL TANK

燃料タンク

Applicable Model (適用機種): -

Mark (記号): -

Serial No. (適用号機): -

ITEM 符号	PART NO. 部品番号	PART NAME	部 品 名	Q' TY 数量	S. C サービス コード	SERIAL NO. 適用号機	ICA 互 換 性	REPLACEABLE PART 代 替 部 品	
								PART NO. 部品番号	Q' TY 数量
01	YA40029884	TANK, FUEL	タンク, フュエル	1		005001-			
03	J922465	BOLT	ボルト	3		005001-			
04	J222024	WASHER	ワッシャ	3		005001-			
06	4478378	VALVE, BALL	バルブ, ボール	1		005001-			
07	2404792111	PLUG	プラグ	2		005001-			
11	2619752371	COVER	カバー	1		005001-			
12	A810145	RING, O	リング, O	1		005001-			
13	J271020	BOLT, W/WASHER	ボルト(ワッシャ付)	5	D	005001-			
17	YA00013555	HOSE, FUEL	ホース, フュエル	1		005001-			
18	4503469	CLAMP, HOSE	クランプ, ホース	2		005001-			
19	YA40029885	FILLER	フィラー	1		005001-			
20	2640222021	STRAINER	ストレーナ	1		005001-			
21	YA40003979	CAP	キャップ	1		005001-			
22	J271025	BOLT, W/WASHER	ボルト(ワッシャ付)	2	D	005001-			
23	YA00004397	BREATHER, AIR	ブリーザ, エア	1		005001-			
24	563G050601	ADAPTER	アダプタ	1		005001-			
25	4654132	HOSE, FUEL	ホース, フュエル	1		005001-			
26	4514700	CLAMP, HOSE	クランプ, ホース	2		005001-			
27	J271020	BOLT, W/WASHER	ボルト(ワッシャ付)	1	D	005001-			
31	YA00004386	PUMP, FUEL	ポンプ, フュエル	1		005001-			
31A	4658052	* GASKET	* ガasket	1		005001-			
31B	4658053	* STRAINER	* ストレーナ	1		005001-			
31C	263G222511	* GROMMET	* グロメット	2		005001-			
31D	263G222521	* COLLAR	* カラー	2		005001-			
31E	263G222531	* SCREW	* スクリュー	2		005001-			
32	YA00052302	COVER	カバー	1		005001-			
33	J271020	BOLT, W/WASHER	ボルト(ワッシャ付)	2	D	005001-			
34	YA40034372	BRACKET	ブラケット	1		005001-			
35	J271020	BOLT, W/WASHER	ボルト(ワッシャ付)	2	D	005001-			
36	263G244321	CLIP	クリップ	1		005001-			
37	0491311200	CLIP	クリップ	1		005001-			
40	YA40031824	BRACKET	ブラケット	1		005001-			
41	J271020	BOLT, W/WASHER	ボルト(ワッシャ付)	2	D	005001-			
43	YA00022314	FILTER ASSY, FUEL	フィルタ アッセン, フュエル	1	Z	005001-			
43A	YL00008002	* FILTER ASSY, FUEL	* フィルタ アッセン, フュエル	1	Z	005001-			
44	J781030	BOLT, SOCKET	ボルト, ソケット	2		005001-			
45	A590110	WASHER, PLANE	ワッシャ, プレーン	2		005001-			
47	YA00021173	SCREW	スクリュー	2	Z	005001-			
48	YA00021175	COUPLING	カップ リング	2	Z	005001-			
49	YA00021177	WASHER	ワッシャ	4	Z	005001-			
50	YA00038508	PLUG	プラグ	1	Z	005001-			

FUEL PIPING

燃料配管

Applicable Model (適用機種): -

Mark (記号): -

Serial No. (適用号機): -

ITEM 符号	PART NO. 部品番号	PART NAME	部 品 名	Q' TY 数量	S. C サービス コード	SERIAL NO. 適用号機	ICA 互 換 性	REPLACEABLE PART 代 替 部 品	
								PART NO. 部品番号	Q' TY 数量
01	YA60048840	HOSE, FUEL	ホ-ス, フュエル	1		005001-			
01A	XV00003652	* HOSE, FUEL	* ホ-ス, フュエル	1		005001-			
01B	4687663	* TUBE, FLEXIBLE	* チューブ, フレキシブル	1		005001-			
02	YA60022911	HOSE, FUEL	ホ-ス, フュエル	1		005001-			
02A	YA00027177	* HOSE, FUEL	* ホ-ス, フュエル	1		005001-			
02B	4625600	* TUBE, FLEXIBLE	* チューブ, フレキシブル	1		005001-			
03	YA60032905	HOSE, FUEL	ホ-ス, フュエル	1		005001-			
03A	YA00019320	* HOSE, FUEL	* ホ-ス, フュエル	1		005001-			
03B	4681238	* TUBE, FLEXIBLE	* チューブ, フレキシブル	1		005001-			
04	YA60017060	HOSE, FUEL	ホ-ス, フュエル	1		005001-			
04A	XV00002313	* HOSE, FUEL	* ホ-ス, フュエル	1		005001-			
04B	4652306	* TUBE, FLEXIBLE	* チューブ, フレキシブル	1		005001-			
06	4514700	CLAMP, HOSE	クランプ, ホ-ス	8		005001-			
08	2660222191	ADAPTER	アダプタ	1		005001-			
09	4190266	CLIP	クリップ	1		005001-			
10	J271020	BOLT, W/WASHER	ボルト(ワッシャ付)	6	D	005001-			
11	263F242711	BRACKET	ブラケット	1		005001-			
12	J950010	NUT	ナット	3		005001-			
15	4190277	CLIP	クリップ	2		005001-			
16	2682672021	BRACKET	ブラケット	1		005001-			
18	263J222181	BRACKET	ブラケット	1		005001-			
21	263F102141	CONNECTOR	コネクタ	1		005001-			
22	263F102151	SCREW	スクリュー	1		005001-			
23	263F102161	WASHER, SEAL	ワッシャ, シール	2		005001-			

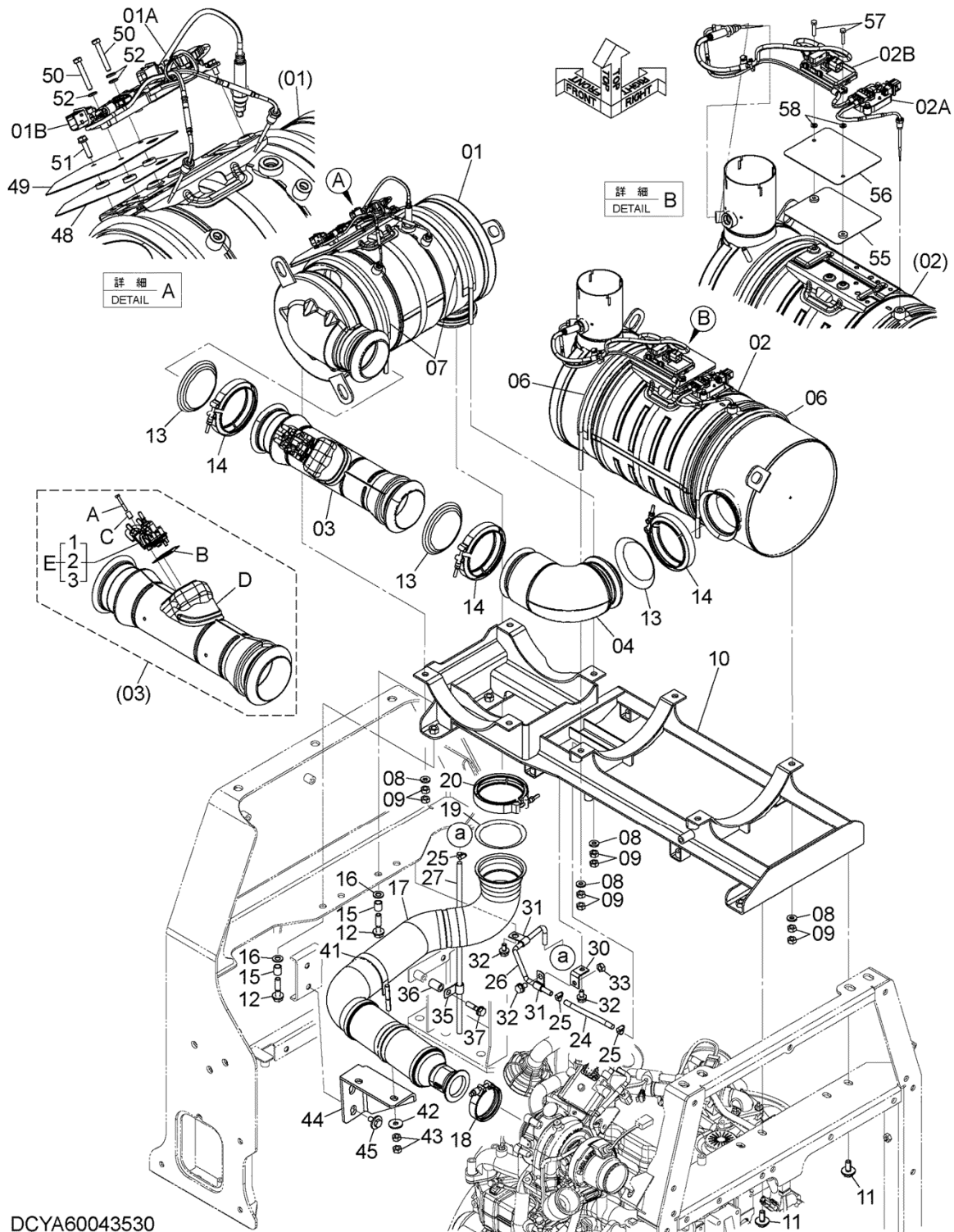
EXHAUST DEVICE (1)

排氣裝置 (1)

Applicable Model (適用機種): -

Mark (記号): -

Serial No. (適用号機): -



DCYA60043530

EXHAUST DEVICE (1)

排気装置 (1)

Applicable Model (適用機種): -

Mark (記号): -

Serial No. (適用号機): -

ITEM 符号	PART NO. 部品番号	PART NAME	部 品 名	Q' TY 数量	S. C サービス コード	SERIAL NO. 適用号機	ICA 互 換 性	REPLACEABLE PART 代 替 部 品	
								PART NO. 部品番号	Q' TY 数量
01	YA00051081	CATALYST	キャタリスト	1	Z	005001-			
01A	YA00058351	* SENSOR, NOX	* センサ, ノックス	1	Z	005001-			
01B	YL00009480	* SENSOR, TEMPERATURE	* センサ, テンパ°ラチャ	1	Z	005001-			
02	YA00051082	MUFFLER	マフラー	1	Z	005001-			
02A	YL00009479	* SENSOR, TEMPERATURE	* センサ, テンパ°ラチャ	1	Z	005001-			
02B	YA00058350	* SENSOR, NOX	* センサ, ノックス	1	Z	005001-			
03	YA00040297	INJECTOR, UREA	インジエクタ, ユリア	1	Z	005001-			
03A	YA00050159	* BOLT, SOCKET	* ボルト, ソケット	3	Z	005001-			
03B	YA00050154	* GASKET	* ガasket	1	Z	005001-			
03C	YA00053178	* SPACER	* スパ°ーサ	3	Z	005001-			
03D	YA00053179	* PIPE, EXHAUST	* パ°イフ°, エキゾ°ースト	1	Z	005001-			
03E	YA00053180	* INJECTOR, UREA	* インジエクタ, ユリア	1	Z	005001-			
03E1	YA00050157	** COVER	** カバ°ー	1	Z	005001-			
03E2	YA00050156	** CONNECTOR	** コネクタ	1	Z	005001-			
03E3	YA00050155	** RING, O	** リング°, O	1	Z	005001-			
04	YA00051083	ELBOW	エルボ°	1	Z	005001-			
06	YA40002476	BOLT, U	ボ°ルト, U	2		005001-			
07	YA40011268	BAND	バ°ント°	2		005001-			
08	J222010	WASHER	ワッシャ	8		005001-			
09	J950010	NUT	ナット	16		005001-			
10	YA40022899	BRACKET	ブ°ラケット	1		005001-			
11	J281230	BOLT, W/WASHER	ボ°ルト (ワッシャ付)	4	D	005001-			
12	J271250	BOLT, W/WASHER	ボ°ルト (ワッシャ付)	4	D	005001-			
13	YL00007844	GASKET, EXHAUST	ガasket, エキゾ°ースト	3	Z	005001-			
14	YL00007841	CLAMP	クランプ°	3	Z	005001-			
15	2660772121	COLLAR	カラ°	4		005001-			
16	A590112	WASHER, PLANE	ワッシャ, プ°レーン	4		005001-			
17	YA00047458	PIPE, EXHAUST	パ°イフ°, エキゾ°ースト	1		005001-			
18	YA00051084	CLAMP	クランプ°	1	Z	005001-			
19	YA00021185	GASKET	ガasket	1	Z	005001-			
20	YA00020024	CLAMP	クランプ°	1	Z	005001-			
24	4643261	TUBE, PLASTIC	チューブ°, プ°ラスティック	1		005001-			
25	4396451	CLAMP, HOSE	クランプ°, ホ°ース	3		005001-			
26	YA00036648	PIPE	パ°イフ°	1		005001-			
27	YD00001656	TUBE, PLASTIC	チューブ°, プ°ラスティック	1		005001-			
30	2619112021	BRACKET	ブ°ラケット	1		005001-			
31	4190261	CLIP	クリップ°	2		005001-			
32	J271020	BOLT, W/WASHER	ボ°ルト (ワッシャ付)	3	D	005001-			
33	J950010	NUT	ナット	1		005001-			
35	4190272	CLIP	クリップ°	1		005001-			
36	2675675841	COLLAR	カラ°	1		005001-			
37	J271045	BOLT, W/WASHER	ボ°ルト (ワッシャ付)	1	D	005001-			
41	YA40030526	BAND	バ°ント°	1		005001-			
42	J217083	WASHER	ワッシャ	2		005001-			
43	J950010	NUT	ナット	4		005001-			

EXHAUST DEVICE (1)

排気装置 (1)

Applicable Model (適用機種): -

Mark (記号): -

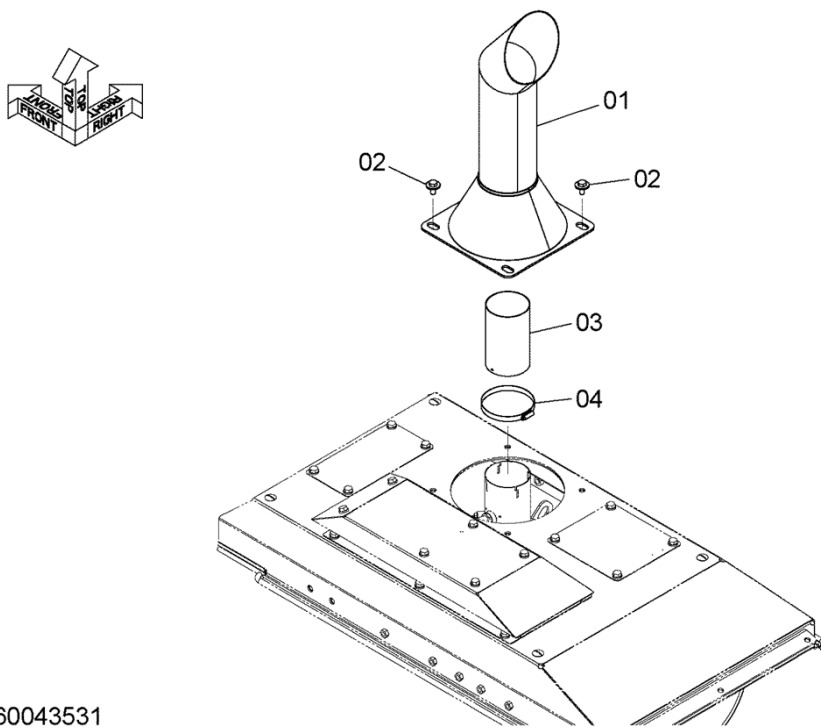
Serial No. (適用号機): -

ITEM 符号	PART NO. 部品番号	PART NAME	部 品 名	Q' TY 数量	S. C サービス コード	SERIAL NO. 適用号機	ICA 互 換 性	REPLACEABLE PART 代 替 部 品	
								PART NO. 部品番号	Q' TY 数量
44	YA00045665	BRACKET	ブ ラケ ッ ト	1		005001-			
45	J281025	BOLT, W/WASHER	ボ ル ト (ワ ッ シ ャ 付)	2	D	005001-			
48	YA40018687	COVER	カ ハ ー	1		005001-			
49	YA00041315	COVER	カ ハ ー	1		005001-			
50	O110606040	BOLT	ボ ル ト	2		005001-			
51	J260625	BOLT, W/WASHER	ボ ル ト (ワ ッ シ ャ 付)	1	D	005001-			
52	A590106	WASHER, PLANE	ワ ッ シ ャ, プ レ ー ン	3		005001-			
55	YA40002850	COVER	カ ハ ー	1		005001-			
56	YA00048413	COVER	カ ハ ー	1		005001-			
57	O110606030	BOLT	ボ ル ト	2		005001-			
58	A590106	WASHER, PLANE	ワ ッ シ ャ, プ レ ー ン	2		005001-			

M E M O

EXHAUST DEVICE (2) 排気装置 (2)

Applicable Model (適用機種): -
Mark (記号): -
Serial No. (適用号機): -



DCYA60043531

EXHAUST DEVICE (2)

排気装置 (2)

Applicable Model (適用機種): -

Mark (記号): -

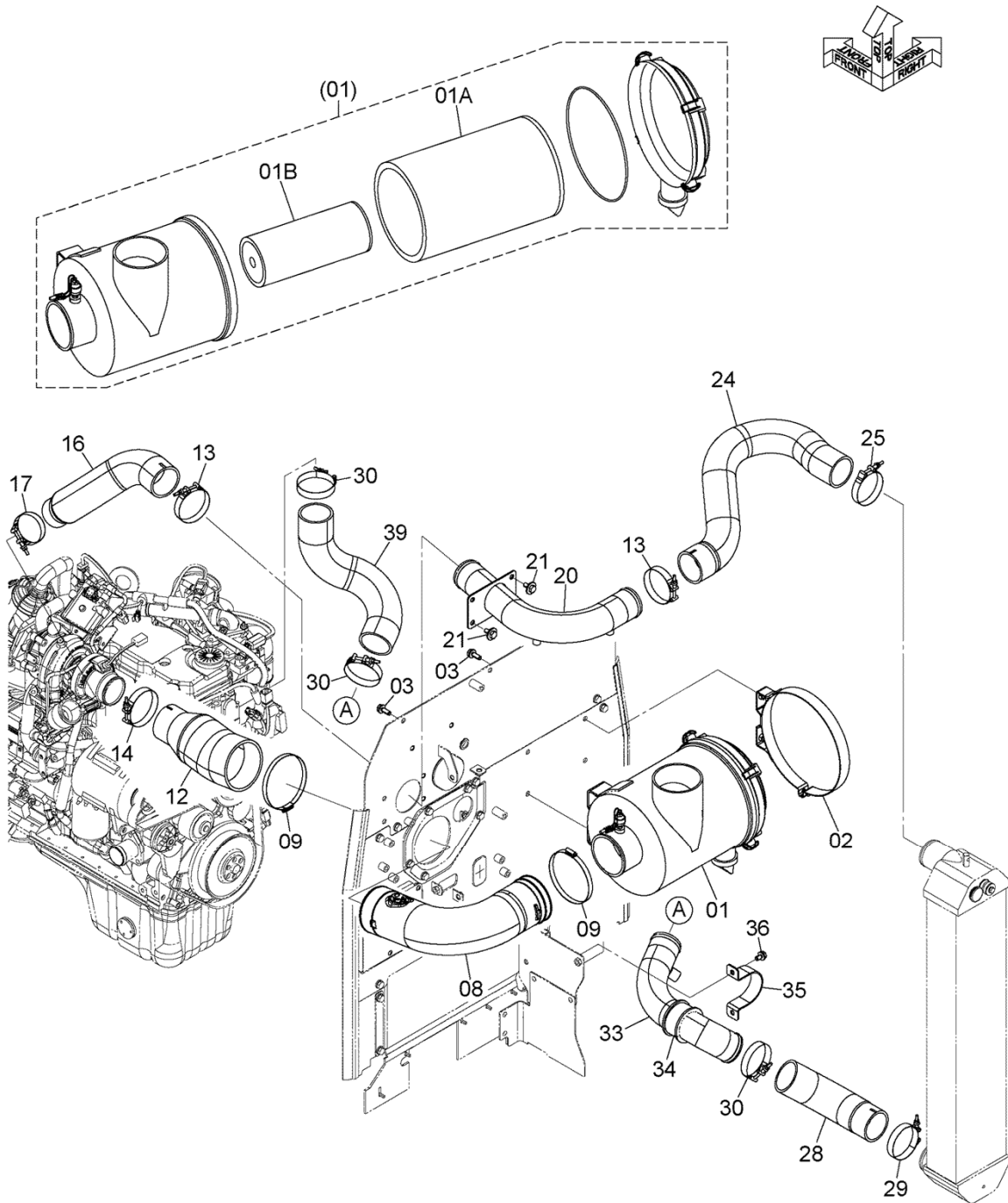
Serial No. (適用号機): -

ITEM 符号	PART NO. 部品番号	PART NAME	部 品 名	Q' TY 数量	S. C サービス コード	SERIAL NO. 適用号機	ICA 互 換 性	REPLACEABLE PART 代 替 部 品	
								PART NO. 部品番号	Q' TY 数量
01	YA40030169	PIPE, EXHAUST	パイプ, エキゾースト	1		005001-			
02	J281025	BOLT, W/WASHER	ボルト (ワッシャー付)	4	D	005001-			
03	YA00046804	PIPE, EXHAUST	パイプ, エキゾースト	1		005001-			
04	4507397	CLAMP, HOSE	クランプ, ホース	1		005001-			

AIR INTAKE DEVICE

吸気装置

Applicable Model (適用機種): -
 Mark (記号): -
 Serial No. (適用号機): -



DCYA60043532

AIR INTAKE DEVICE

吸気装置

Applicable Model (適用機種): -

Mark (記号): -

Serial No. (適用号機): -

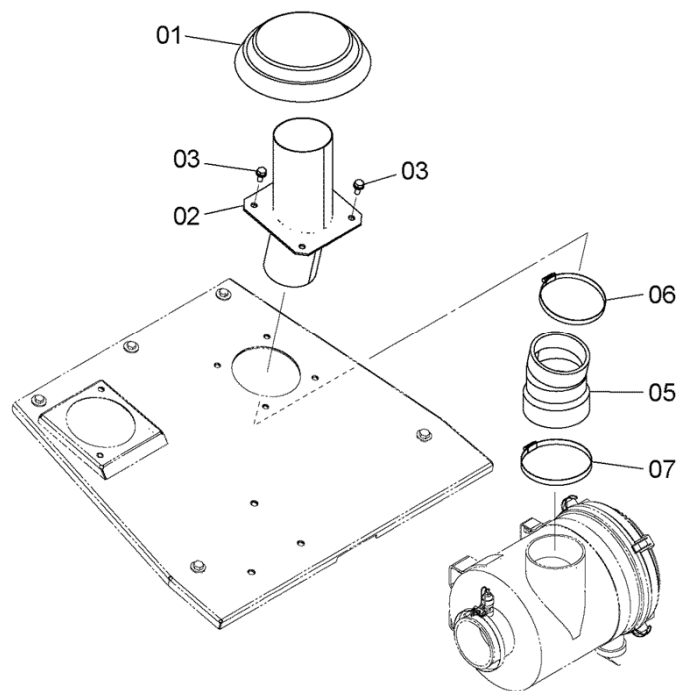

ITEM 符号	PART NO. 部品番号	PART NAME	部 品 名	Q' TY 数量	S. C サービス コード	SERIAL NO. 適用号機	ICA 互 換 性	REPLACEABLE PART 代 替 部 品	
								PART NO. 部品番号	Q' TY 数量
01	263E232011	CLEANER, AIR	クリーナ, エア	1		005001-			
01A	263E237011	* ELEMENT, FILTER (OUTER)	* エlement, フィルタ (アウタ)	1		005001-			
01B	263E237001	* ELEMENT, FILTER (INNER)	* エlement, フィルタ (インナ)	1		005001-			
02	YA00052228	BAND	バンド	1		005001-			
03	J271030	BOLT, W/WASHER	ボルト (ワッシャ付)	4	D	005001-			
08	YA00046283	DUCT, AIR	ダクト, エア	1		005001-			
09	4512716	CLAMP, HOSE	クランプ, ホース	2		005001-			
12	YA00051378	HOSE, AIR	ホース, エア	1		005001-			
13	4285237	CLAMP, HOSE	クランプ, ホース	2		005001-			
14	4285233	CLAMP, HOSE	クランプ, ホース	1		005001-			
16	YA00047010	HOSE, AIR	ホース, エア	1		005001-			
17	4263764	CLAMP, HOSE	クランプ, ホース	1		005001-			
20	YA40030341	PIPE, AIR	パイプ, エア	1		005001-			
21	J281025	BOLT, W/WASHER	ボルト (ワッシャ付)	4	D	005001-			
24	YA00045529	HOSE, AIR	ホース, エア	1		005001-			
25	4282483	CLAMP, HOSE	クランプ, ホース	1		005001-			
28	YA00047011	HOSE, AIR	ホース, エア	1		005001-			
29	4282483	CLAMP, HOSE	クランプ, ホース	1		005001-			
30	4285237	CLAMP, HOSE	クランプ, ホース	3		005001-			
33	YA40030342	PIPE, AIR	パイプ, エア	1		005001-			
34	YA00051637	BUSHING, RUBBER	ブッシング, ラバー	1		005001-			
35	YA00051638	CLAMP, HOSE	クランプ, ホース	1		005001-			
36	J271020	BOLT, W/WASHER	ボルト (ワッシャ付)	2	D	005001-			
39	YA00047012	HOSE, AIR	ホース, エア	1		005001-			

RAIN CAP レインキャップ

Applicable Model (適用機種): -

Mark (記号): -

Serial No. (適用号機): -



DCYA60046479

RAIN CAP
レインキャップ

Applicable Model (適用機種): -
Mark (記号): -
Serial No. (適用号機): -

ITEM 符号	PART NO. 部品番号	PART NAME	部 品 名	Q' TY 数量	S. C サービス コード	SERIAL NO. 適用号機	ICA 互 換 性	REPLACEABLE PART 代 替 部 品	
								PART NO. 部品番号	Q' TY 数量
01	2536107061	CAP	キャップ	1		005001-			
02	YA40031698	PIPE, AIR	パイプ, エア	1		005001-			
03	J271025	BOLT, W/WASHER	ボルト (ワッシャ付)	4	D	005001-			
05	YA00030439	HOSE, AIR	ホース, エア	1		005001-			
06	4512716	CLAMP, HOSE	クランプ, ホース	1		005001-			
07	4245194	CLAMP, HOSE	クランプ, ホース	1		005001-			

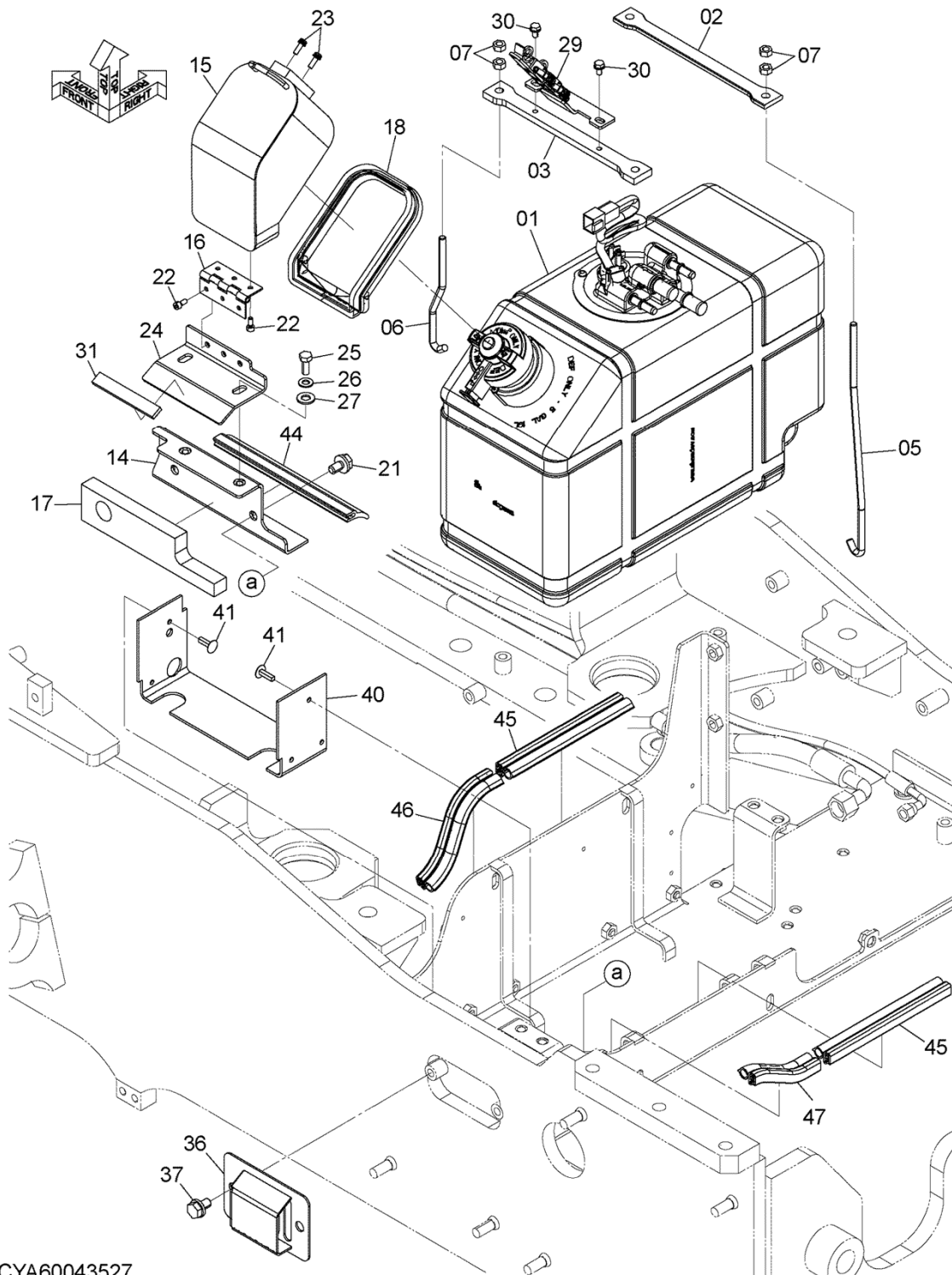
UREA WATER TANK PARTS

尿素水タンク用品

Applicable Model (適用機種): -

Mark (記号): -

Serial No. (適用号機): -



DCYA60043527

UREA WATER TANK PARTS

尿素水タンク用品

Applicable Model (適用機種): -

Mark (記号): -

Serial No. (適用号機): -

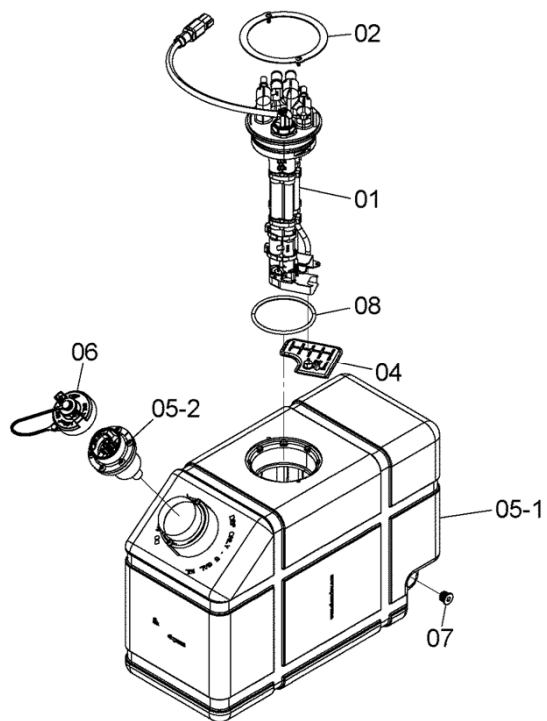

ITEM 符号	PART NO. 部品番号	PART NAME	部 品 名	Q' TY 数量	S. C サービス コード	SERIAL NO. 適用号機	ICA 互 換 性	REPLACEABLE PART 代 替 部 品	
								PART NO. 部品番号	Q' TY 数量
01	YA00047611	TANK, UREA <for details see"UREA TANK"> <詳細は"尿素水タンク" 参照>	タンク, ユリア	1		005001-			
02	YA00044189	PLATE	プレート	1		005001-			
03	YA00053565	PLATE	プレート	1		005001-			
05	YA00047835	ROD	ロッド	2		005001-			
06	YA00047836	ROD	ロッド	2		005001-			
07	J950008	NUT	ナット	8		005001-			
14	YA40035516	BRACKET	ブラケット	1		005001-			
15	YA40035517	COVER	カバー	1		005001-			
16	4375348	HINGE	ヒンジ	1		005001-			
17	YA00051045	SEAL	シール	1		005001-			
18	4465725	SEAL	シール	1		005001-			
21	J271020	BOLT, W/WASHER	ボルト (ワッシャ付)	2	D	005001-			
22	J780512	BOLT, SOCKET	ボルト, ソケット	6		005001-			
23	J460516	SCREW	スクリュー	2		005001-			
24	YA40034842	BRACKET	ブラケット	1		005001-			
25	4717545	BOLT	ボルト	2		005001-			
26	A590108	WASHER, PLANE	ワッシャ, プレーン	2		005001-			
27	A590110	WASHER, PLANE	ワッシャ, プレーン	2		005001-			
29	YA40035149	BRACKET	ブラケット	1		005001-			
30	J260612	BOLT, W/WASHER	ボルト (ワッシャ付)	2	D	005001-			
31	XV00000767	RUBBER	ラバー	1		005001-			
36	YA40035518	COVER	カバー	1		005001-			
37	J271020	BOLT, W/WASHER	ボルト (ワッシャ付)	2	D	005001-			
40	YA00051046	RUBBER	ラバー	1		005001-			
41	4443487	CLIP	クリップ	5		005001-			
44	YA00031322	SEAL	シール	1		005001-			
45	4409681	SEAL	シール	2		005001-			
46	4469177	SEAL	シール	1		005001-			
47	4403646	SEAL	シール	1		005001-			

UREA WATER TANK 尿素水タンク

Applicable Model (適用機種): -

Mark (記号): -

Serial No. (適用号機): -



DCYA00047611

UREA WATER TANK

尿素水タンク

Applicable Model (適用機種): -

Mark (記号): -

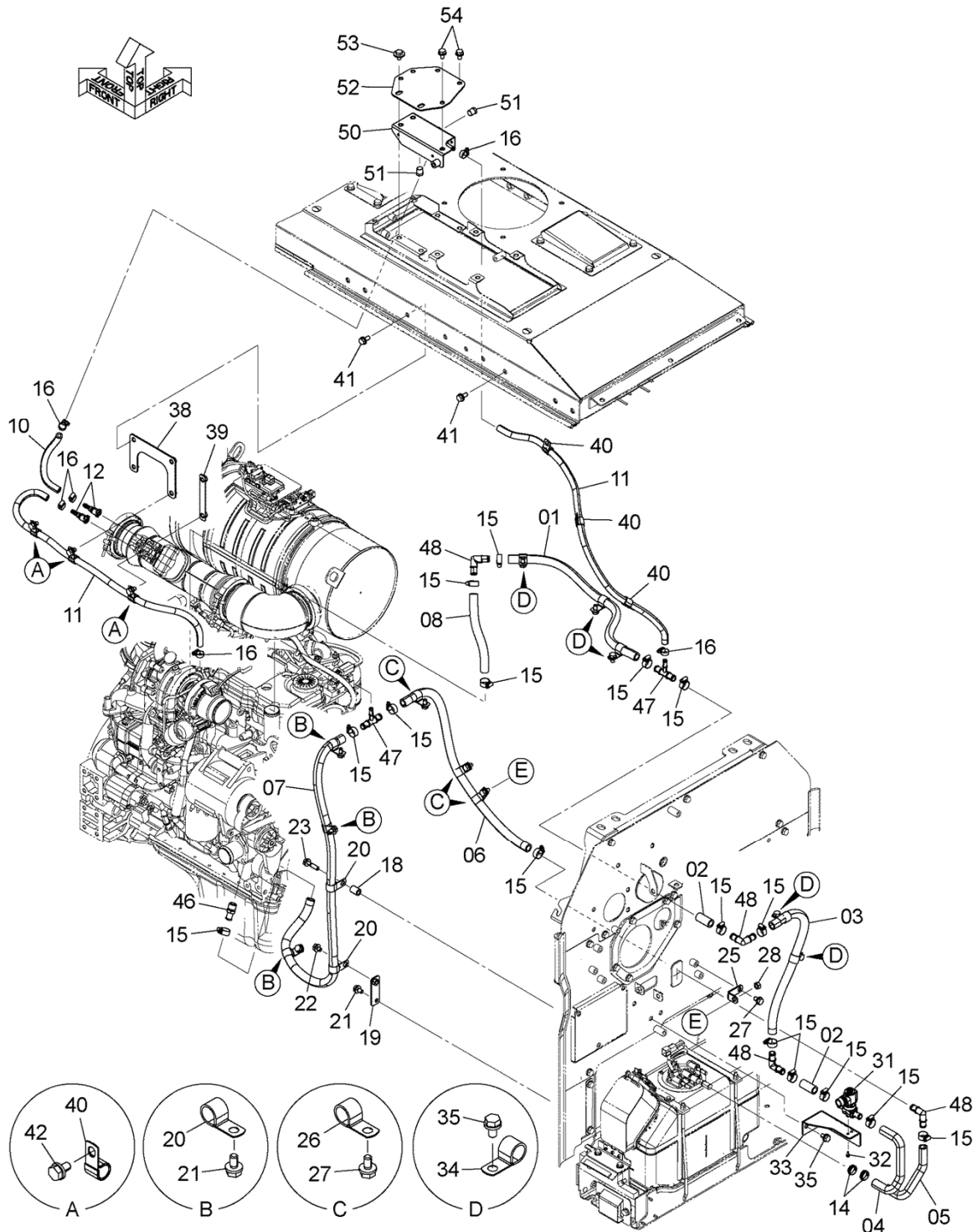
Serial No. (適用号機): -

ITEM 符号	PART NO. 部品番号	PART NAME	部 品 名	Q' TY 数量	S. C サービス コード	SERIAL NO. 適用号機	ICA 互 換 性	REPLACEABLE PART 代 替 部 品	
								PART NO. 部品番号	Q' TY 数量
01	YA00047611	TANK, UREA	タンク, ユリア	1		005001-			
02	XB00013666	* SENSOR	* センサ	1		005001-			
04	XB00013660	* RING	* リング	1		005001-			
05-1	XB00013665	* FILTER	* フィルタ	1		005001-			
05-2	XB00015725	* TANK	* タンク	1		005001-			
06	XB00015726	* ADAPTER	* アダプタ	1		005001-			
07	XB00013662	* CAP	* キャップ	1		005001-			
08	XB00013661	* PLUG, DRAIN	* プラグ, ドレイン	1		005001-			
	XB00013664	* RING, O	* リング, O	1		005001-			

UREA WATER TANK PIPING (1)

尿素水タンク配管 (1)

Applicable Model (適用機種): -
 Mark (記号): -
 Serial No. (適用号機): -



DCYA60043520

UREA WATER TANK PIPING (1)

尿素水タンク配管 (1)

Applicable Model (適用機種): -

Mark (記号): -

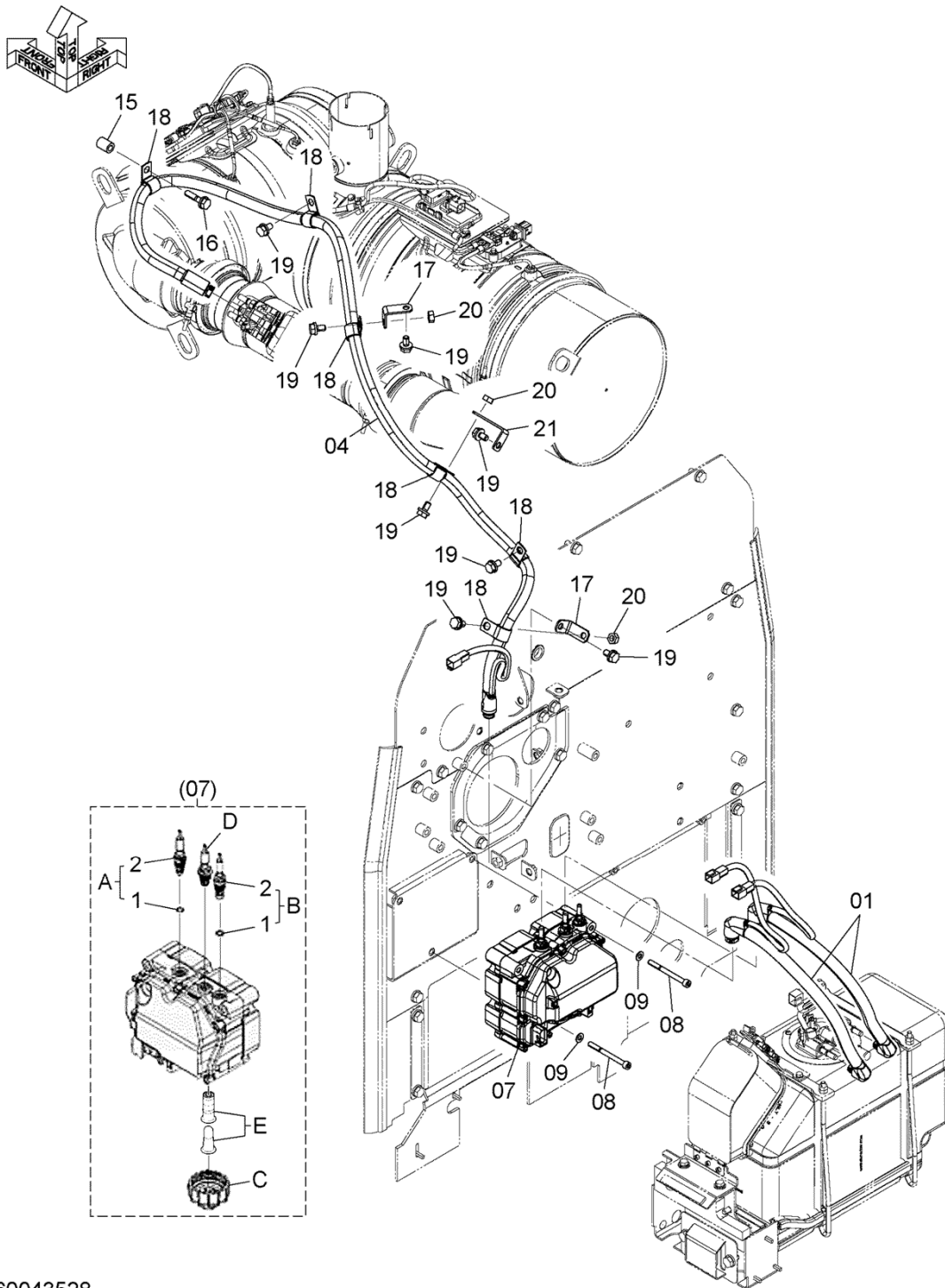
Serial No. (適用号機): -

ITEM 符号	PART NO. 部品番号	PART NAME	部 品 名	Q' TY 数量	S. C サービス コード	SERIAL NO. 適用号機	ICA 互 換 性	REPLACEABLE PART 代 替 部 品	
								PART NO. 部品番号	Q' TY 数量
01	YA00008162	HOSE, WATER	ホ-ス, ウォ-タ	1		005001-			
02	4435156	HOSE, WATER	ホ-ス, ウォ-タ	2		005001-			
03	XV00002839	HOSE, WATER	ホ-ス, ウォ-タ	1		005001-			
04	YA00051159	HOSE, WATER	ホ-ス, ウォ-タ	1		005001-			
05	YA00051372	HOSE, WATER	ホ-ス, ウォ-タ	1		005001-			
06	4696433	HOSE, WATER	ホ-ス, ウォ-タ	1		005001-			
07	XV00003406	HOSE, WATER	ホ-ス, ウォ-タ	1		005001-			
08	XV00002513	HOSE, WATER	ホ-ス, ウォ-タ	1		005001-			
10	YA00053738	HOSE, WATER	ホ-ス, ウォ-タ	1		005001-			
11	YA00051158	HOSE, WATER	ホ-ス, ウォ-タ	2		005001-			
12	YA00028923	CONNECTOR	コネクタ	2		005001-			
14	YA00040831	CLAMP, HOSE	クランプ, ホ-ス	2		005001-			
15	4514699	CLAMP, HOSE	クランプ, ホ-ス	16		005001-			
16	4514700	CLAMP, HOSE	クランプ, ホ-ス	6		005001-			
18	YA00017022	COLLAR	カラー	1		005001-			
19	YA40034465	BRACKET	ブ ラケツト	1		005001-			
20	4190277	CLIP	クリップ	5		005001-			
21	J271020	BOLT, W/WASHER	ボ ルト (ワッシャ付)	4	D	005001-			
22	J271016	BOLT, W/WASHER	ボ ルト (ワッシャ付)	1	D	005001-			
23	J271045	BOLT, W/WASHER	ボ ルト (ワッシャ付)	1	D	005001-			
25	263F242711	BRACKET	ブ ラケツト	1		005001-			
26	4190277	CLIP	クリップ	3		005001-			
27	J271020	BOLT, W/WASHER	ボ ルト (ワッシャ付)	4	D	005001-			
28	J950010	NUT	ナツト	1		005001-			
31	YA00031328	VALVE, CONTROL	バ ルブ, コントロ-ル	1		005001-			
32	J460512	SCREW	スクリュ	2		005001-			
33	YA00042846	BRACKET	ブ ラケツト	1		005001-			
34	4190277	CLIP	クリップ	5		005001-			
35	J271020	BOLT, W/WASHER	ボ ルト (ワッシャ付)	7	D	005001-			
38	YA40034032	BRACKET	ブ ラケツト	1		005001-			
39	YA40034033	BRACKET	ブ ラケツト	1		005001-			
40	4190273	CLIP	クリップ	6		005001-			
41	J271025	BOLT, W/WASHER	ボ ルト (ワッシャ付)	3	D	005001-			
42	J271020	BOLT, W/WASHER	ボ ルト (ワッシャ付)	3	D	005001-			
46	YA00038511	JOINT, HOSE	ジ ョイント, ホ-ス	1		005001-			
47	YA00037648	JOINT, HOSE	ジ ョイント, ホ-ス	2		005001-			
48	YA00037647	JOINT, HOSE	ジ ョイント, ホ-ス	4		005001-			
50	YA40027980	TANK, WATER	タンク, ウォ-タ	1		005001-			
51	447483	PLUG	プ ラグ	2		005001-			
52	YA00047834	PLATE	プ レ-ト	1		005001-			
53	J281020	BOLT, W/WASHER	ボ ルト (ワッシャ付)	2	D	005001-			
54	J271020	BOLT, W/WASHER	ボ ルト (ワッシャ付)	5	D	005001-			

UREA WATER TANK PIPING (2)

尿素水タンク配管 (2)

Applicable Model (適用機種): -
 Mark (記号): -
 Serial No. (適用号機): -



DCYA60043528

UREA WATER TANK PIPING (2)

尿素水タンク配管 (2)

Applicable Model (適用機種): -

Mark (記号): -

Serial No. (適用号機): -

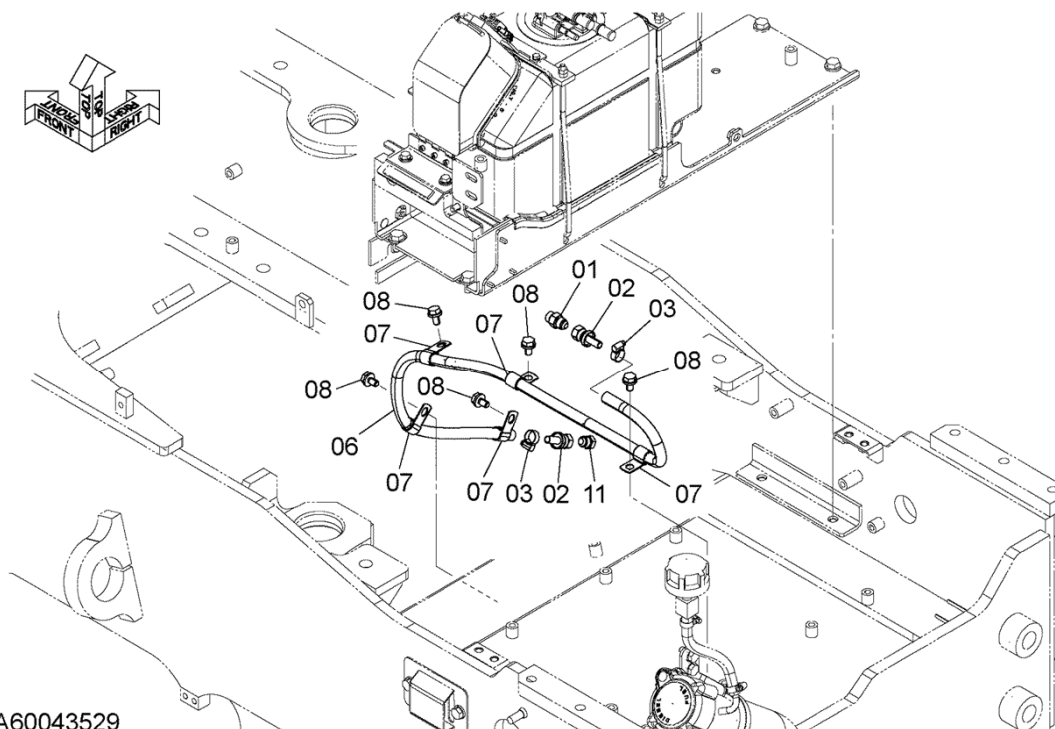
ITEM 符号	PART NO. 部品番号	PART NAME	部 品 名	Q' TY 数量	S. C サービス コード	SERIAL NO. 適用号機	ICA 互 換 性	REPLACEABLE PART 代 替 部 品	
								PART NO. 部品番号	Q' TY 数量
01	YA00047525	HOSE, UREA	ホ-ス, ユリア	2		005001-			
04	YA00047524	HOSE, UREA	ホ-ス, ユリア	1		005001-			
07	YL00006644	PUMP, UREA	ポンプ, ユリア	1	Z	005001-			
07A	YA00050152	* CONNECTOR	* コネクタ	1	Z	005001-			
07A1	YA00050150	** RING, O	** リング, O	1	Z	005001-			
07A2	+++++++	** CONNECTOR	** コネクタ	1	D	005001-			
07B	YA00050148	* CONNECTOR	* コネクタ	1	Z	005001-			
07B1	YA00050150	** RING, O	** リング, O	1	Z	005001-			
07B2	+++++++	** CONNECTOR	** コネクタ	1	D	005001-			
07C	YA00050145	* CAP	* キャップ	1	Z	005001-			
07D	YA00050144	* CONNECTOR	* コネクタ	1	Z	005001-			
07E	YL00008298	* FILTER	* フィルタ	1	Z	005001-			
08	J780890	BOLT, SOCKET	ボルト, ソケット	3		005001-			
09	A590108	WASHER, PLANE	ワッシャ, プレーン	3		005001-			
15	YA00017022	COLLAR	カラー	1		005001-			
16	J271045	BOLT, W/WASHER	ボルト(ワッシャ付)	1	D	005001-			
17	263J222181	BRACKET	ブラケット	2		005001-			
18	4190274	CLIP	クリップ	6		005001-			
19	J271020	BOLT, W/WASHER	ボルト(ワッシャ付)	8	D	005001-			
20	J950010	NUT	ナット	3		005001-			
21	2661242081	BRACKET	ブラケット	1		005001-			

UREA WATER TANK PIPING (DRAIN) 尿素水タンク配管 (ドレン)

Applicable Model (適用機種): -

Mark (記号): -

Serial No. (適用号機): -



DCYA60043529

UREA WATER TANK PIPING (DRAIN)
 尿素水タンク配管 (ドレン)

Applicable Model (適用機種): -

Mark (記号): -

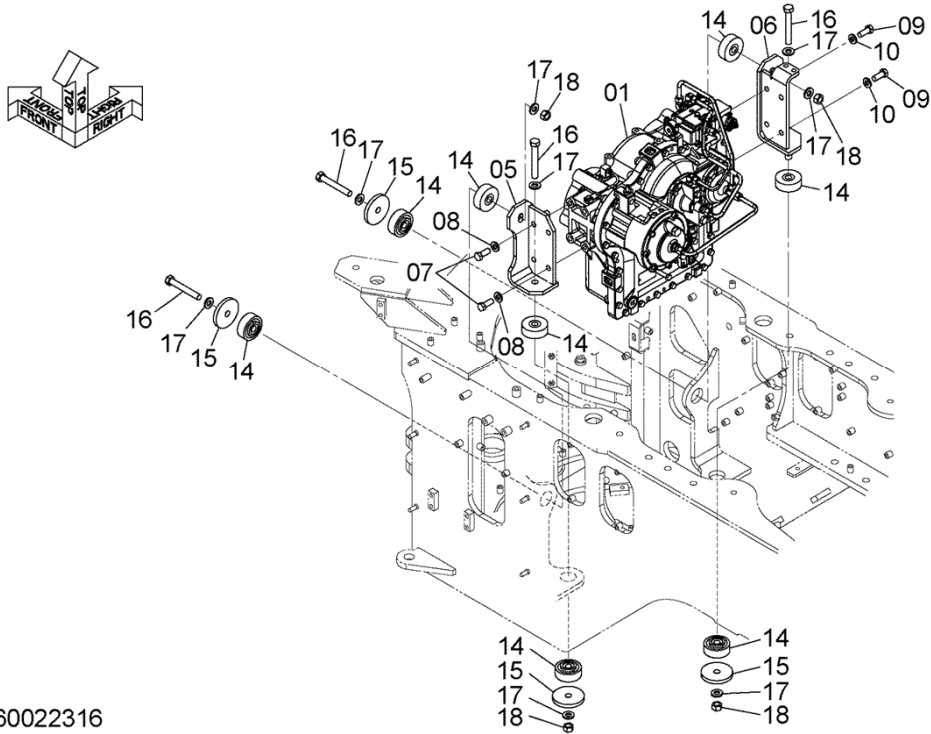
Serial No. (適用号機): -

ITEM 符号	PART NO. 部品番号	PART NAME	部 品 名	Q' TY 数量	S. C サービス コード	SERIAL NO. 適用号機	ICA 互 換 性	REPLACEABLE PART 代 替 部 品	
								PART NO. 部品番号	Q' TY 数量
01	YA00051362	ADAPTER SOCKET	アダプタ, ソケット	1		005001-			
02	YA00051363	JOINT, HOSE	ジョイント, ホース	2		005001-			
03	4514700	CLAMP, HOSE	クランプ, ホース	2		005001-			
06	XV00003931	HOSE, WATER	ホース, ウォータ	1		005001-			
07	4190253	CLIP	クリップ	5		005001-			
08	J271020	BOLT, W/WASHER	ボルト (ワッシャ付)	5	D	005001-			
11	YA00039968	PLUG	プラグ	1		005001-			

TRANSMISSION

トランスミッション

Applicable Model (適用機種): -
Mark (記号): -
Serial No. (適用号機): -



DCYA60022316

TRANSMISSION

トランスミッション

Applicable Model (適用機種): -

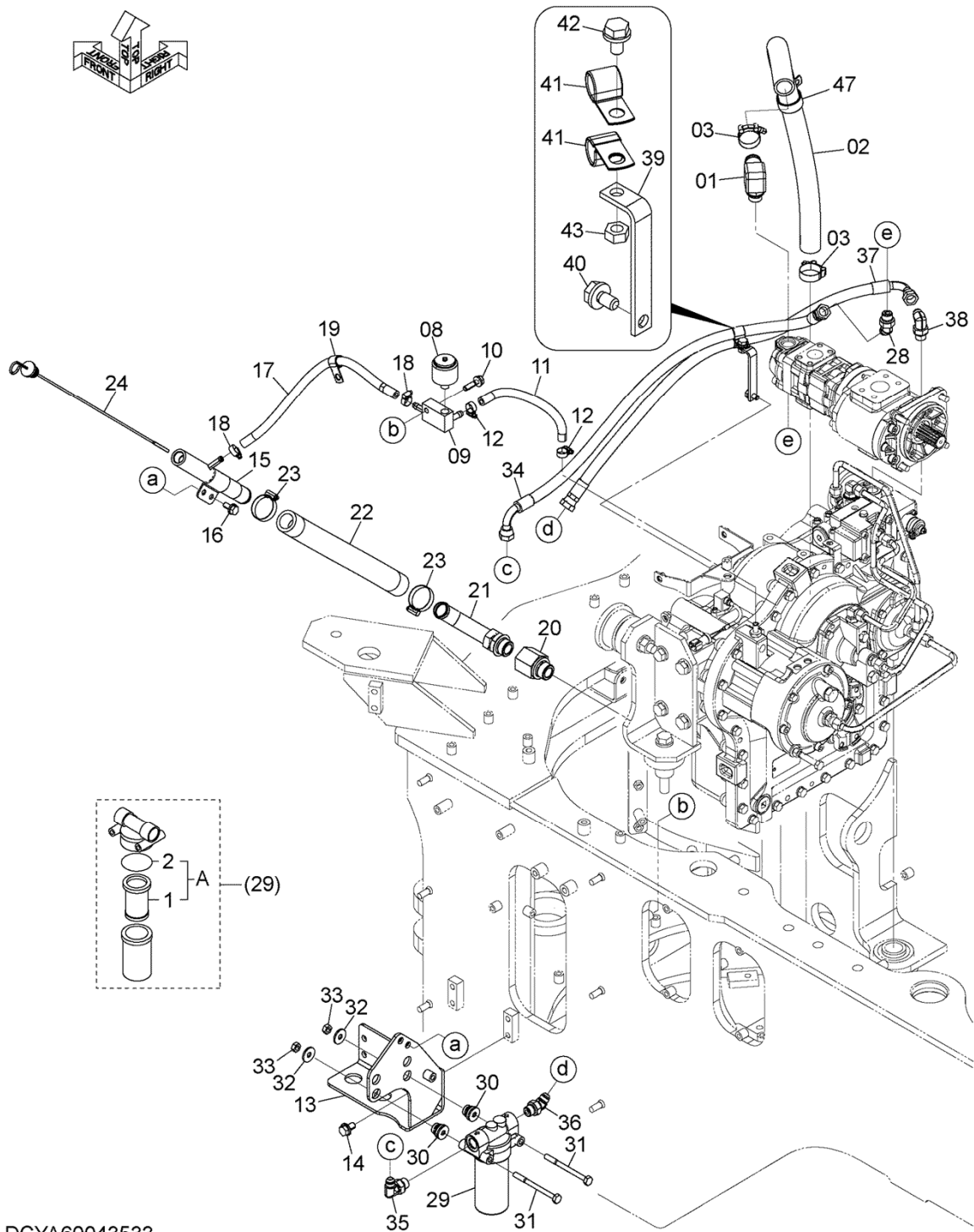
Mark (記号): -

Serial No. (適用号機): -

ITEM 符号	PART NO. 部品番号	PART NAME	部 品 名	Q' TY 数量	S. C サービス コード	SERIAL NO. 適用号機	ICA 互 換 性	REPLACEABLE PART 代 替 部 品	
								PART NO. 部品番号	Q' TY 数量
01	YB60000895	TRANSMISSION	トランスミッション	1	H	005001-			
05	YA40008994	BRACKET	ブ ラケツト	1		005001-			
06	YA40017717	BRACKET	ブ ラケツト	1		005001-			
07	J901640	BOLT	ボ ルト	4		005001-			
08	J222016	WASHER	ワッシャ	4		005001-			
09	J901640	BOLT	ボ ルト	4		005001-			
10	J222016	WASHER	ワッシャ	4		005001-			
14	4629781	RUBBER	ラバ ー	8		005001-			
15	263G102161	PLATE	プ レート	4		005001-			
16	O111618125	BOLT	ボ ルト	4		005001-			
17	J222018	WASHER	ワッシャ	8		005001-			
18	O140150018	NUT	ナツト	4		005001-			

TRANSMISSION PIPING トランスミッション配管

Applicable Model (適用機種): -
 Mark (記号): -
 Serial No. (適用号機): -



DCYA60043533

TRANSMISSION PIPING

トランスミッション配管

Applicable Model (適用機種): -

Mark (記号): -

Serial No. (適用号機): -

ITEM 符号	PART NO. 部品番号	PART NAME	部 品 名	Q' TY 数量	S. C サービス コード	SERIAL NO. 適用号機	ICA 互 換 性	REPLACEABLE PART 代 替 部 品	
								PART NO. 部品番号	Q' TY 数量
01	YA00049719	JOINT, HOSE	ジ ョイント, ホース	1		005001-			
02	4341817	HOSE, RUBBER	ホース, ラバ ー	1		005001-			
03	4296062	CLAMP, HOSE	クランプ, ホース	2		005001-			
08	1690302714	BREATHER, AIR	ブ リーザ, エア	1		005001-			
09	YA40009569	BLOCK, MANIFOLD	ブ ロック, マニホールド	1		005001-			
10	J271040	BOLT, W/WASHER	ボ ルト (ワッシャ付)	1	D	005001-			
11	4407161	HOSE, FUEL	ホース, フュエル	1		005001-			
12	4514700	CLAMP, HOSE	クランプ, ホース	2		005001-			
13	YA40000098	BRACKET	ブ ラケット	1		005001-			
14	J271225	BOLT, W/WASHER	ボ ルト (ワッシャ付)	4	D	005001-			
15	YA40009665	FILLER	フィル ー	1		005001-			
16	J271025	BOLT, W/WASHER	ボ ルト (ワッシャ付)	2	D	005001-			
17	4637763	HOSE, FUEL	ホース, フュエル	1		005001-			
18	4514700	CLAMP, HOSE	クランプ, ホース	2		005001-			
19	4190273	CLIP	クリップ	1		005001-			
20	263E782081	ADAPTER	アダ プ タ	1		005001-			
20A	0332000290	* RING, O	* リング, O	1		005001-			
21	263E782042	ELBOW	エルボ	1		005001-			
21A	263E784012	* NUT	* ナット	1		005001-			
21B	263E784022	* WASHER	* ワッシャ	1		005001-			
21C	0332000290	* RING, O	* リング, O	1		005001-			
22	263E782051	HOSE	ホース	1		005001-			
23	4011675	CLAMP, HOSE	クランプ, ホース	2		005001-			
24	263E782031	GAUGE, LEVEL	ゲ ージ, レベ ル	1		005001-			
28	A852244	ELBOW	エルボ	1		005001-			
28A	4506418	* RING, O	* リング, O	1		005001-			
29	4631976	FILTER ASSY, OIL	フィルタ アッセン, オイル	1		005001-			
29A	4370435	* ELEMENT, FILTER	* エレメント, フィルタ	1		005001-			
29A1	4191301	** ELEMENT, FILTER	** エレメント, フィルタ	1		005001-			
29A2	A811060	** RING, O	** リング, O	1		005001-			
30	2640732001	RUBBER	ラバ ー	2		005001-			
31	J901004	BOLT	ボ ルト	2		005001-			
32	J217083	WASHER	ワッシャ	2		005001-			
33	J950010	NUT	ナット	2		005001-			
34	4298278	HOSE	ホース	1		005001-			
35	A852344	ELBOW	エルボ	1		005001-			
35A	4506418	* RING, O	* リング, O	1		005001-			
36	A852244	ELBOW	エルボ	1		005001-			
36A	4506418	* RING, O	* リング, O	1		005001-			
37	4313155	HOSE	ホース	1		005001-			
38	A852344	ELBOW	エルボ	1		005001-			
38A	4506418	* RING, O	* リング, O	1		005001-			
39	2682672021	BRACKET	ブ ラケット	1		005001-			
40	J271020	BOLT, W/WASHER	ボ ルト (ワッシャ付)	1	D	005001-			
41	4190273	CLIP	クリップ	2		005001-			

TRANSMISSION PIPING
トランスミッション配管

Applicable Model (適用機種): -

Mark (記号): -

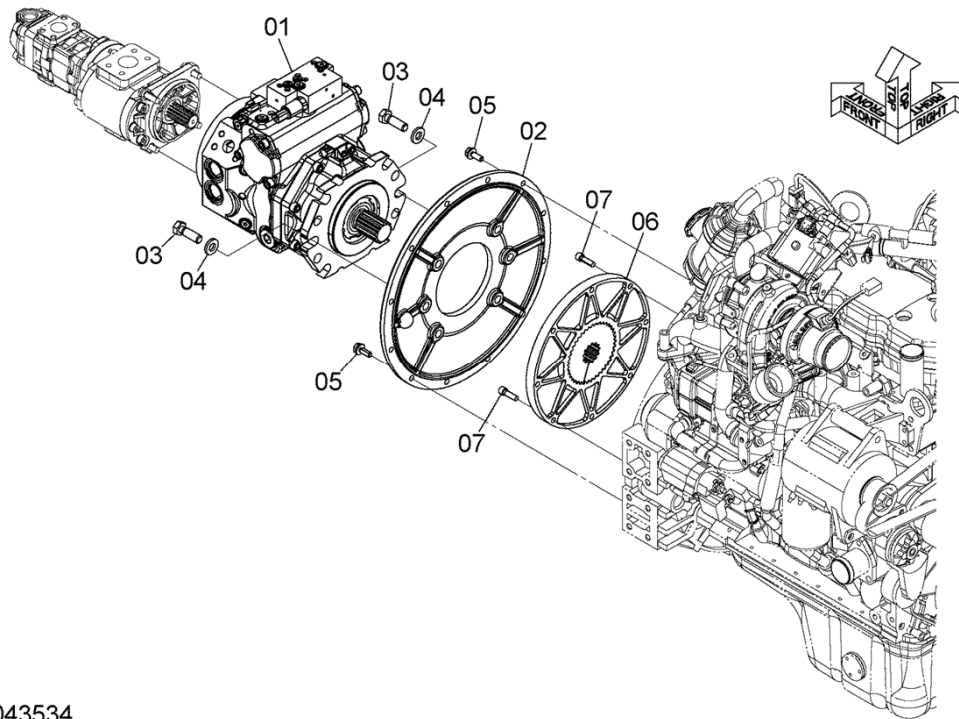
Serial No. (適用号機): -

ITEM 符号	PART NO. 部品番号	PART NAME	部 品 名	Q' TY 数量	S. C サービス コード	SERIAL NO. 適用号機	ICA 互 換 性	REPLACEABLE PART 代 替 部 品	
								PART NO. 部品番号	Q' TY 数量
42	J271020	BOLT, W/WASHER	ボルト(ワッシャ付)	1	D	005001-			
43	J950010	NUT	ナット	1		005001-			
47	4193848	CLIP	クリップ	1		005001-			

MEMO

HST PUMP HSTポンプ

Applicable Model (適用機種): -
Mark (記号): -
Serial No. (適用号機): -



DCYA60043534

HST PUMP
HSTポンプ

Applicable Model (適用機種): -

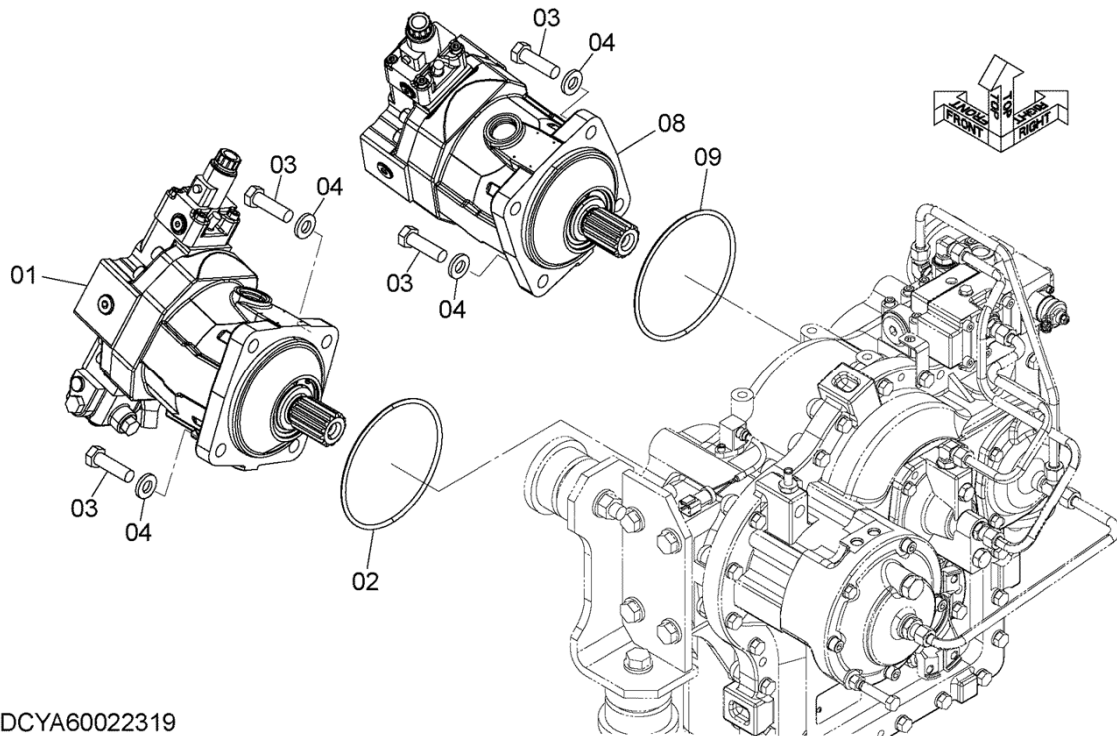
Mark (記号): -

Serial No. (適用号機): -

ITEM 符号	PART NO. 部品番号	PART NAME	部 品 名	Q' TY 数量	S. C サービス コード	SERIAL NO. 適用号機	ICA 互 換 性	REPLACEABLE PART 代 替 部 品	
								PART NO. 部品番号	Q' TY 数量
01	YA00023952	PUMP, PISTON	ポンプ, ピストン	1	H	005001-			
02	263E252111	COVER	カバー	1		005001-			
03	J901650	BOLT	ボルト	6		005001-			
04	J222016	WASHER	ワッシャ	6		005001-			
05	J271030	BOLT, W/WASHER	ボルト (ワッシャ付)	12	D	005001-			
06	YA00013157	COUPLING, RUBBER	カップリング, ラバー	1		005001-			
07	263F102091	BOLT	ボルト	8		005001-			

HST MOTOR HSTモータ

Applicable Model (適用機種): -
Mark (記号): -
Serial No. (適用号機): -



DCYA60022319

HST MOTOR
HSTモータ

Applicable Model (適用機種): -

Mark (記号): -

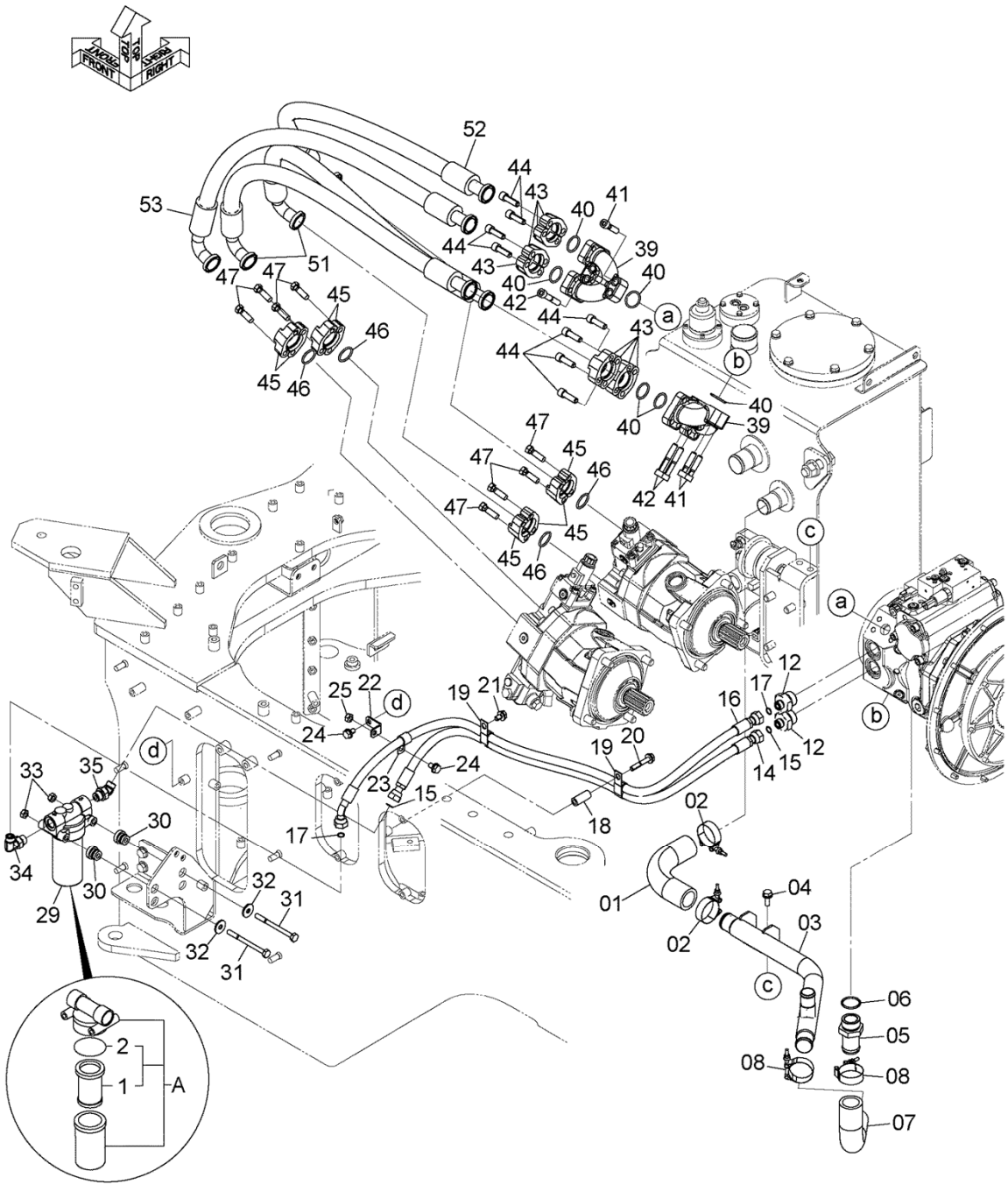
Serial No. (適用号機): -

ITEM 符号	PART NO. 部品番号	PART NAME	部 品 名	Q' TY 数量	S. C サービス コード	SERIAL NO. 適用号機	ICA 互 換 性	REPLACEABLE PART 代 替 部 品	
								PART NO. 部品番号	Q' TY 数量
01	YA00023953	MOTOR, OIL	モータ, オイル	1	H	005001-			
02	A810165	RING, O	リング, O	1		005001-			
03	J901655	BOLT	ボルト	4		005001-			
04	J222016	WASHER	ワッシャ	4		005001-			
08	YA00023954	MOTOR, OIL	モータ, オイル	1	H	005001-			
09	A810165	RING, O	リング, O	1		005001-			
10	J901655	BOLT	ボルト	4		005001-			
11	J222016	WASHER	ワッシャ	4		005001-			

HST PIPING (1)

HST配管 (1)

Applicable Model (適用機種): -
 Mark (記号): -
 Serial No. (適用号機): -



DCYA60049735

HST PIPING (1)

HST配管 (1)

Applicable Model (適用機種): -

Mark (記号): -

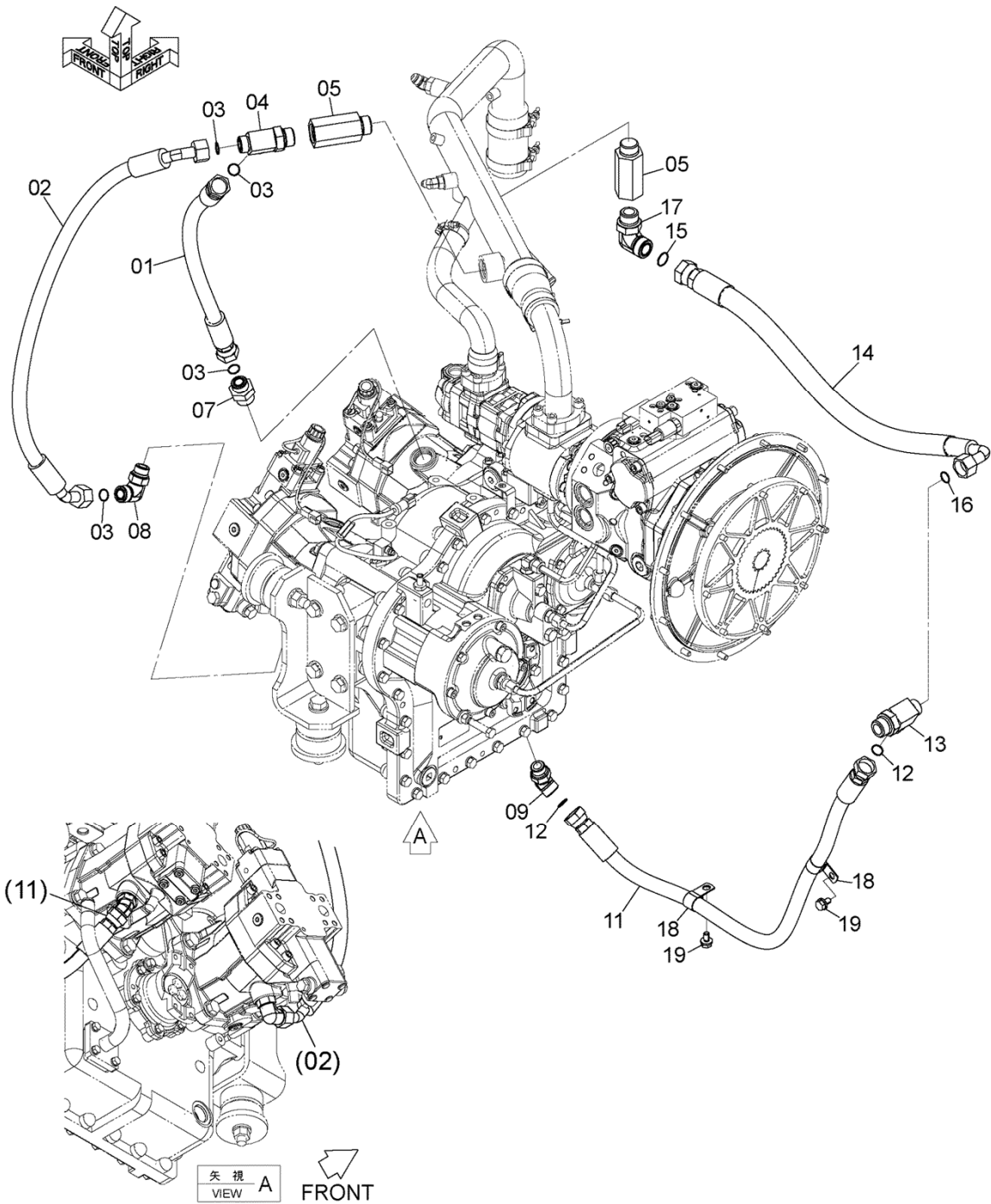
Serial No. (適用号機): -

ITEM 符号	PART NO. 部品番号	PART NAME	部 品 名	Q' TY 数量	S. C サービス コード	SERIAL NO. 適用号機	ICA 互 換 性	REPLACEABLE PART 代 替 部 品	
								PART NO. 部品番号	Q' TY 数量
01	263A792181	HOSE	ホース	1		005001-			
02	4282474	CLAMP, HOSE	クランプ, ホース	2		005001-			
03	YA40035431	PIPE, SUCTION	パイプ, サクション	1		005001-			
04	J271030	BOLT, W/WASHER	ボルト (ワッシャ付)	2	D	005001-			
05	2177782821	FITTING	フィッティング	1		005001-			
06	970860	RING, O	リング, O	1		005001-			
07	263A792181	HOSE	ホース	1		005001-			
08	4282474	CLAMP, HOSE	クランプ, ホース	2		005001-			
12	YA00021107	ADAPTER SOCKET	アダプタ, ソケット	2		005001-			
12A	4506429	* RING, O	* リング, O	1		005001-			
14	4311800	HOSE	ホース	1		005001-			
15	4138938	RING, O	リング, O	2		005001-			
16	4689271	HOSE	ホース	1		005001-			
17	4138938	RING, O	リング, O	2		005001-			
18	263E672151	COLLAR	カラー	1		005001-			
19	4190282	CLIP	クリップ	2		005001-			
20	J271060	BOLT, W/WASHER	ボルト (ワッシャ付)	1	D	005001-			
21	J271020	BOLT, W/WASHER	ボルト (ワッシャ付)	1	D	005001-			
22	263J222181	BRACKET	ブラケット	1		005001-			
23	4190262	CLIP	クリップ	1		005001-			
24	J271020	BOLT, W/WASHER	ボルト (ワッシャ付)	2	D	005001-			
25	J950010	NUT	ナット	1		005001-			
29	4631976	FILTER ASSY, OIL	フィルタ アッセン, オイル	1		005001-			
29A	4370435	* ELEMENT, FILTER	* エlement, フィルタ	1		005001-			
29A1	4191301	** ELEMENT, FILTER	** Element, フィルタ	1		005001-			
29A2	A811060	** RING, O	** リング, O	1		005001-			
30	2640732001	RUBBER	ラバー	2		005001-			
31	J901004	BOLT	ボルト	2		005001-			
32	J217083	WASHER	ワッシャ	2		005001-			
33	J950010	NUT	ナット	2		005001-			
34	A853344	ELBOW	エルボ	1		005001-			
34A	4506418	* RING, O	* リング, O	1		005001-			
35	A853244	ELBOW	エルボ	1		005001-			
35A	4506418	* RING, O	* リング, O	1		005001-			
39	YA00021106	MANIFOLD	マニホールド	2		005001-			
40	966993	RING, O	リング, O	6		005001-			
41	J781250	BOLT, SOCKET	ボルト, ソケット	4		005001-			
42	J781270	BOLT, SOCKET	ボルト, ソケット	4		005001-			
43	4085560	FLANGE, SPLIT	フランジ, スプリット	8		005001-			
44	J781240	BOLT, SOCKET	ボルト, ソケット	16		005001-			
45	4085560	FLANGE, SPLIT	フランジ, スプリット	8		005001-			
46	966993	RING, O	リング, O	4		005001-			
47	O111612040	BOLT	ボルト	16		005001-			
51	YA00024448	HOSE	ホース	2		005001-			
52	YA00024450	HOSE	ホース	1		005001-			

M E M O

HST PIPING (2) HST配管 (2)

Applicable Model (適用機種): -
Mark (記号): -
Serial No. (適用号機): -



DCYA60049048

HST PIPING (2)

HST配管 (2)

Applicable Model (適用機種): -

Mark (記号): -

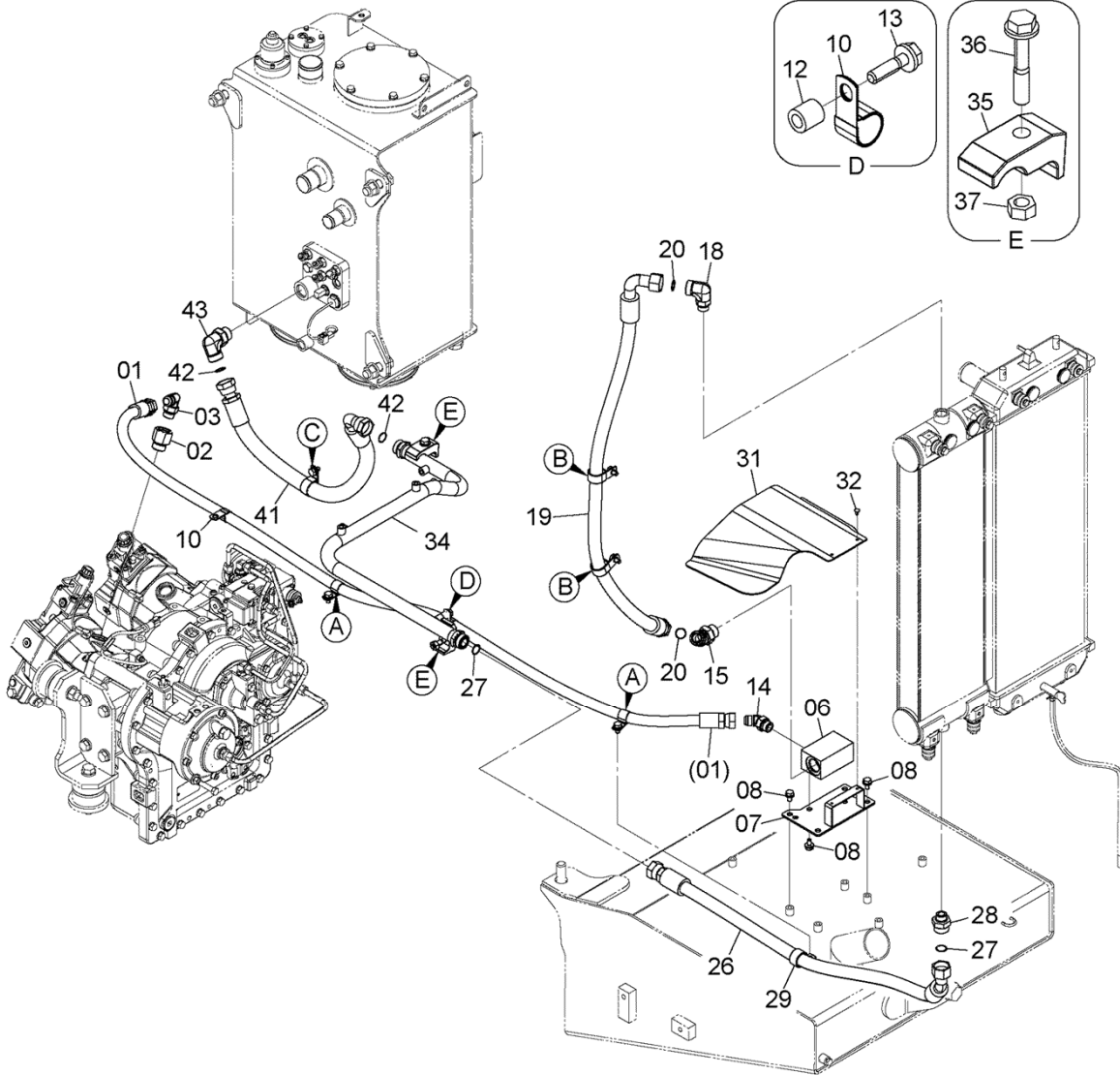
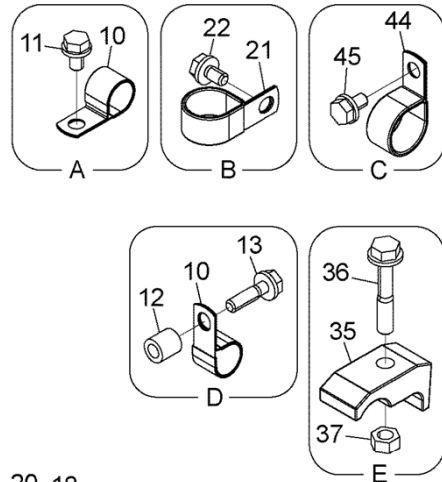
Serial No. (適用号機): -

ITEM 符号	PART NO. 部品番号	PART NAME	部 品 名	Q' TY 数量	S. C サービス コード	SERIAL NO. 適用号機	ICA 互 換 性	REPLACEABLE PART 代 替 部 品	
								PART NO. 部品番号	Q' TY 数量
01	XV00002399	HOSE	ホース	1		005001-			
02	YA00038887	HOSE	ホース	1		005001-			
03	4187308	RING, O	リング, O	4		005001-			
04	A853486	TEE	ティー	1		005001-			
04A	4506429	* RING, O	* リング, O	1		005001-			
05	263E792001	VALVE, CHECK	バルブ, チェック	2		005001-			
07	A853186	ADAPTER SOCKET	アダプタ, ソケット	1		005001-			
07A	4506429	* RING, O	* リング, O	1		005001-			
08	A853366	ELBOW	エルボ	1		005001-			
08A	4506424	* RING, O	* リング, O	1		005001-			
09	A853266	ELBOW	エルボ	1		005001-			
09A	4506424	* RING, O	* リング, O	1		005001-			
11	4370733	HOSE	ホース	1		005001-			
12	4187308	RING, O	リング, O	2		005001-			
13	A853486	TEE	ティー	1		005001-			
13A	4506429	* RING, O	* リング, O	1		005001-			
14	YA00049121	HOSE	ホース	1		005001-			
15	4187328	RING, O	リング, O	1		005001-			
16	4187308	RING, O	リング, O	1		005001-			
17	A853388	ELBOW	エルボ	1		005001-			
17A	4506429	* RING, O	* リング, O	1		005001-			
18	4190263	CLIP	クリップ	2		005001-			
19	J271020	BOLT, W/WASHER	ボルト (ワッシャー付)	2	D	005001-			

HST PIPING (3)

HST配管 (3)

Applicable Model (適用機種): -
 Mark (記号): -
 Serial No. (適用号機): -



DCYA60043536

HST PIPING (3)

HST配管 (3)

Applicable Model (適用機種): -

Mark (記号): -

Serial No. (適用号機): -

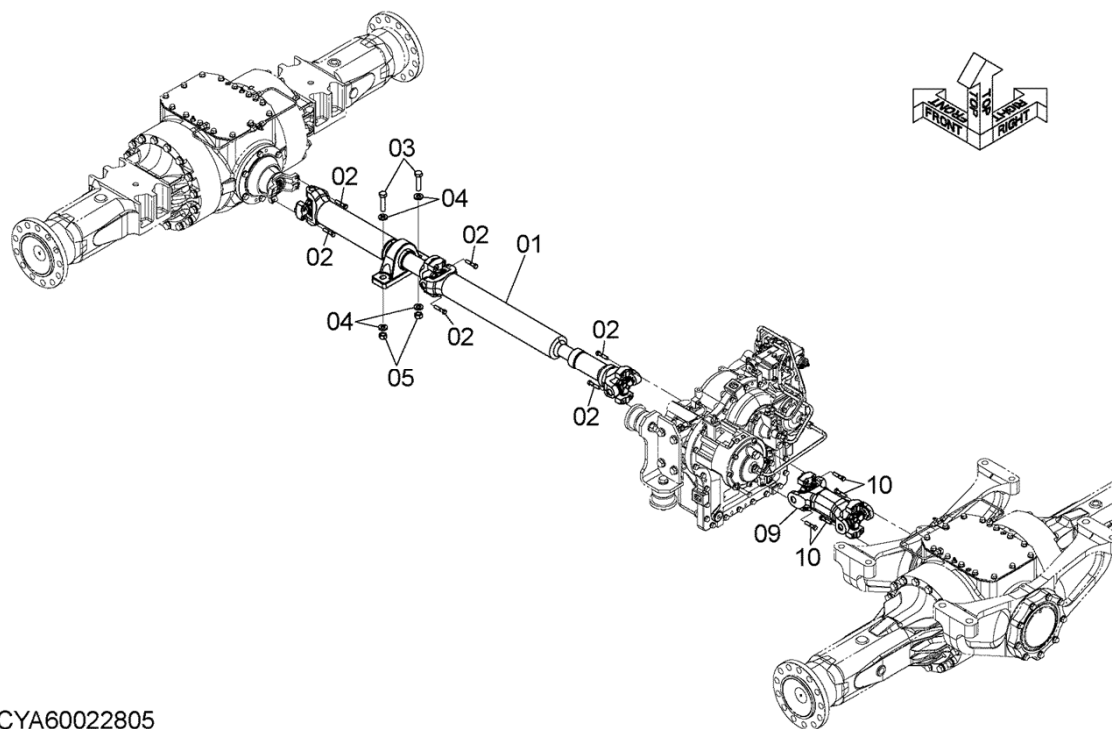
ITEM 符号	PART NO. 部品番号	PART NAME	部 品 名	Q' TY 数量	S. C サービス コード	SERIAL NO. 適用号機	ICA 互 換 性	REPLACEABLE PART 代 替 部 品	
								PART NO. 部品番号	Q' TY 数量
01	XV00004020	HOSE	ホース	1		005001-			
02	4263448	REDUCER, S	レジュサ, S	1		005001-			
02A	4506429	* RING, O	* リング, O	1		005001-			
03	A852366	ELBOW	エルボ	1		005001-			
03A	4506424	* RING, O	* リング, O	1		005001-			
06	YA00014521	BLOCK	ブロック	1		005001-			
07	YA40033632	BRACKET	ブラケット	1		005001-			
08	J271020	BOLT, W/WASHER	ボルト(ワッシャ付)	6	D	005001-			
10	4190263	CLIP	クリップ	4		005001-			
11	J271020	BOLT, W/WASHER	ボルト(ワッシャ付)	2	D	005001-			
12	2655542141	COLLAR	カラー	1		005001-			
13	J271040	BOLT, W/WASHER	ボルト(ワッシャ付)	1	D	005001-			
14	A852266	ELBOW	エルボ	1		005001-			
14A	4506424	* RING, O	* リング, O	1		005001-			
15	A853288	ELBOW	エルボ	1		005001-			
15A	4506429	* RING, O	* リング, O	1		005001-			
18	A853368	ELBOW	エルボ	1		005001-			
18A	4506424	* RING, O	* リング, O	1		005001-			
19	XV00003975	HOSE	ホース	1		005001-			
20	4187328	RING, O	リング, O	2		005001-			
21	4190264	CLIP	クリップ	2		005001-			
22	J271020	BOLT, W/WASHER	ボルト(ワッシャ付)	2	D	005001-			
26	XV00003246	HOSE	ホース	1		005001-			
27	4187328	RING, O	リング, O	2		005001-			
28	A853168	ADAPTER SOCKET	アダプタ, ソケット	1		005001-			
28A	4506424	* RING, O	* リング, O	1		005001-			
29	4190264	CLIP	クリップ	1		005001-			
31	YA00024671	RUBBER	ラバー	1		005001-			
32	4425573	CLIP	クリップ	2		005001-			
34	YA40009598	PIPE, RETURN	パイプ, リターン	1		005001-			
35	4190127	CLAMP, PIPE	クランプ, パイプ	2		005001-			
36	J271270	BOLT, W/WASHER	ボルト(ワッシャ付)	2	D	005001-			
37	J950012	NUT	ナット	2		005001-			
41	YA00014943	HOSE	ホース	1		005001-			
42	4187328	RING, O	リング, O	2		005001-			
43	A853388	ELBOW	エルボ	1		005001-			
43A	4506429	* RING, O	* リング, O	1		005001-			
44	4190264	CLIP	クリップ	1		005001-			
45	J271020	BOLT, W/WASHER	ボルト(ワッシャ付)	1	D	005001-			

PROPELLER SHAFT プロペラシャフト

Applicable Model (適用機種): -

Mark (記号): -

Serial No. (適用号機): -



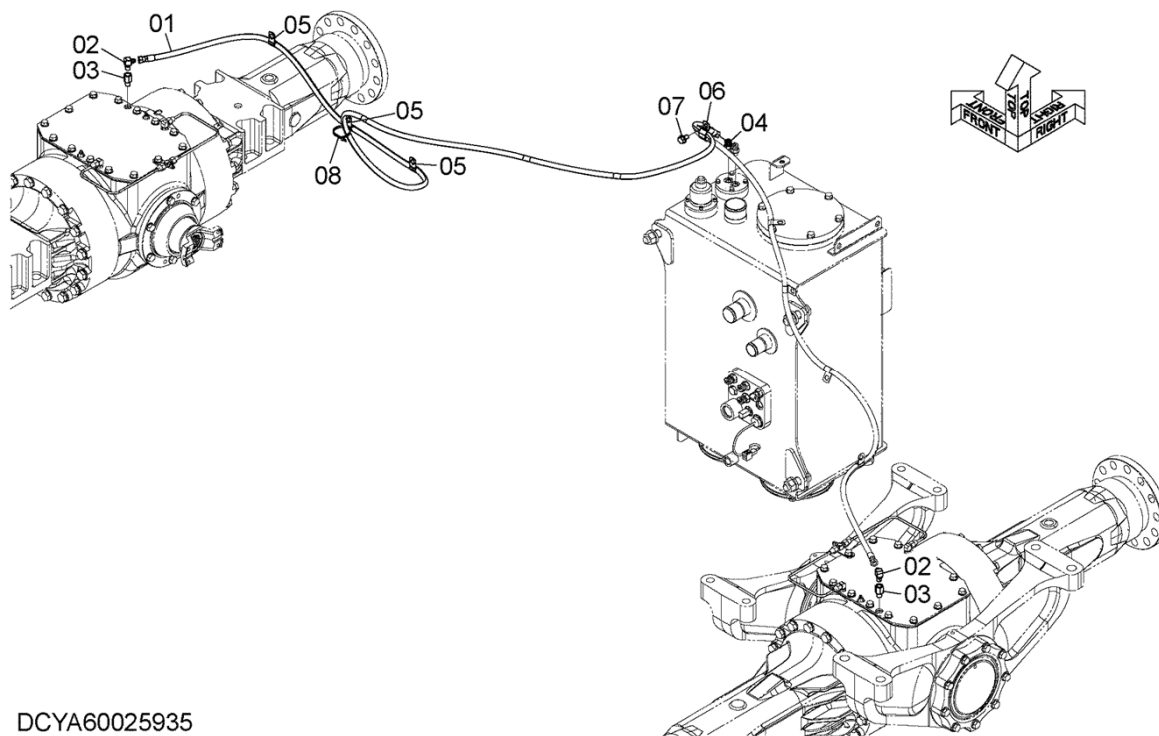
DCYA60022805

FRONT AXLE PIPING フロントアクスル配管

Applicable Model (適用機種): -

Mark (記号): -

Serial No. (適用号機): -



DCYA60025935

FRONT AXLE PIPING
フロントアクスル配管

Applicable Model (適用機種): -
Mark (記号): -
Serial No. (適用号機): -

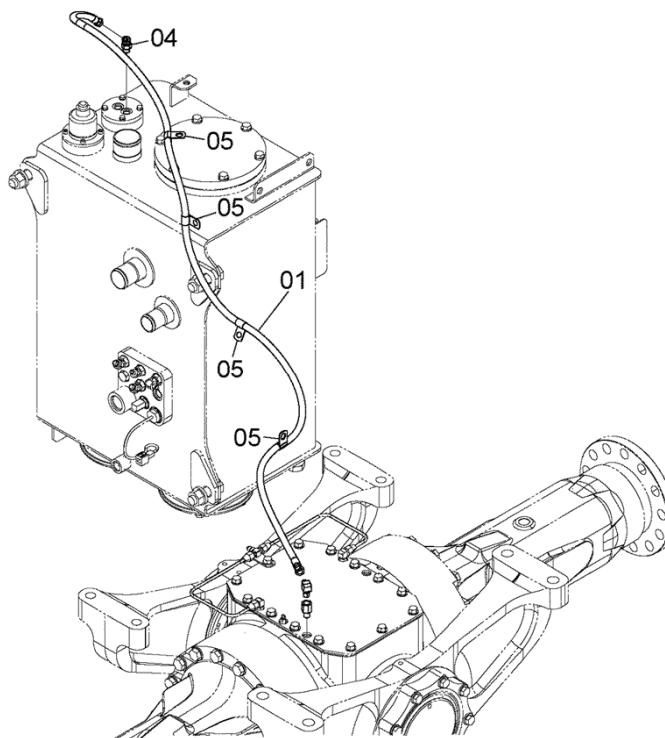

ITEM 符号	PART NO. 部品番号	PART NAME	部 品 名	Q' TY 数量	S. C サービス コード	SERIAL NO. 適用号機	ICA 互 換 性	REPLACEABLE PART 代 替 部 品	
								PART NO. 部品番号	Q' TY 数量
01	YA00002984	HOSE (LABEL:AX)	ホース (ラベル:AX)	1		005001-			
02	4154656	ELBOW	エルボ	2		005001-			
03	4015427	REDUCER, S	レducer, S	2		005001-			
04	A852222	ELBOW	エルボ	1		005001-			
04A	957366	* RING, O	* リング, O	1		005001-			
05	4190261	CLIP	クリップ	3		005001-			
06	4208479	CLIP	クリップ	1		005001-			
07	J271020	BOLT, W/WASHER	ボルト(ワッシャ付)	1	D	005001-			
08	0491311200	CLIP	クリップ	1		005001-			

REAR AXLE PIPING リアアクスル配管

Applicable Model (適用機種): -

Mark (記号): -

Serial No. (適用号機): -



DCYA60025938

REAR AXLE PIPING

リアアクスル配管

Applicable Model (適用機種): -

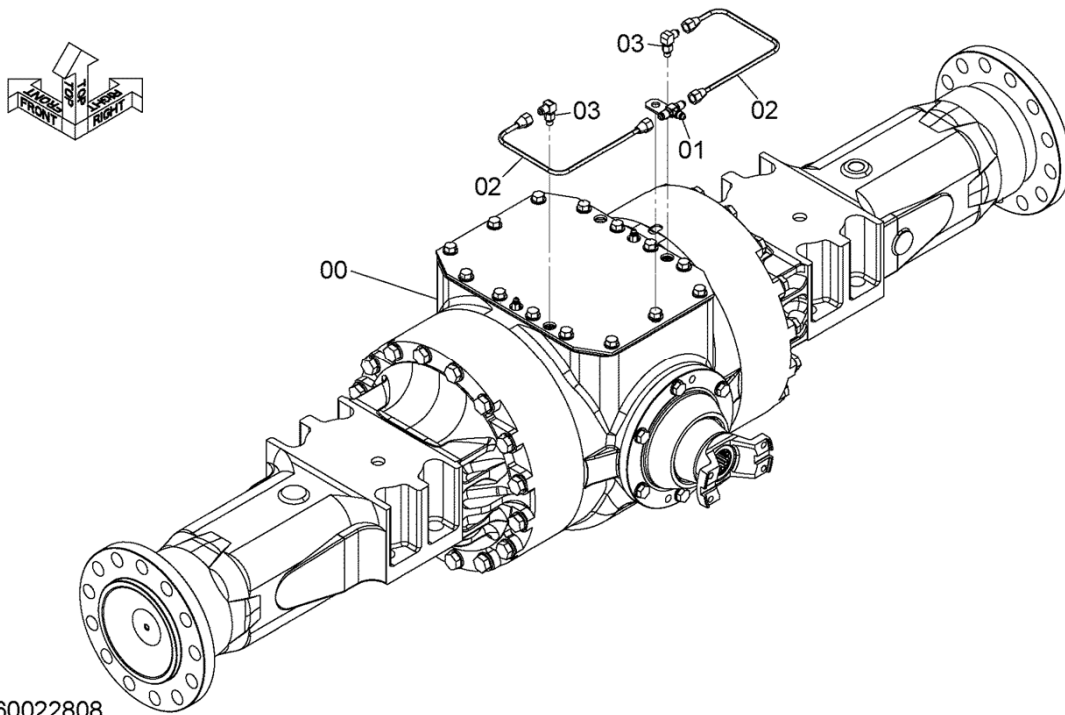
Mark (記号): -

Serial No. (適用号機): -

ITEM 符号	PART NO. 部品番号	PART NAME	部 品 名	Q' TY 数量	S. C サービス コード	SERIAL NO. 適用号機	ICA 互 換 性	REPLACEABLE PART 代 替 部 品	
								PART NO. 部品番号	Q' TY 数量
01	4304974	HOSE	ホース	1		005001-			
04	A852222	ELBOW	エルボ	1		005001-			
04A	957366	* RING, O	* リング, O	1		005001-			
05	4190261	CLIP	クリップ	4		005001-			

FRONT AXLE (LSD)
フロントアクスル (LSD)

Applicable Model (適用機種): -
Mark (記号): -
Serial No. (適用号機): -



DCYA60022808

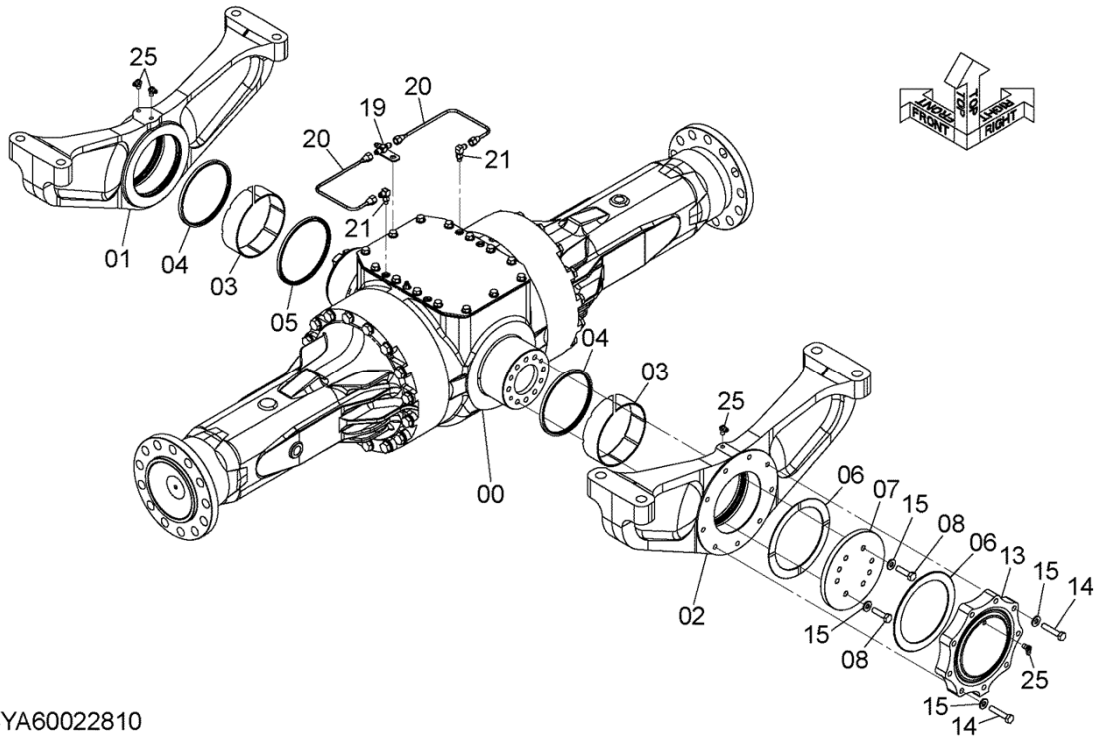
FRONT AXLE (LSD)
 フロントアクスル (LSD)

Applicable Model (適用機種): -
 Mark (記号): -
 Serial No. (適用号機): -

ITEM 符号	PART NO. 部品番号	PART NAME	部 品 名	Q' TY 数量	S. C サブス ユート	SERIAL NO. 適用号機	ICA 互 換 性	REPLACEABLE PART 代 替 部 品	
								PART NO. 部品番号	Q' TY 数量
00	YA00013230	AXLE ASSY, FRONT	アクスル アッセン, フロント	1	H	005001-			
01	YA40010658	FITTING, PIPE	フィッティング, パイプ	1		005001-			
02	YA40009372	PIPE	パイプ	2		005001-			
03	3024120660	ELBOW	エルボ	2		005001-			
03A	65210-12008	* RING, O	* リング, O	1		005001-			

REAR AXLE (LSD)
リアアクスル (LSD)

Applicable Model (適用機種): -
Mark (記号): -
Serial No. (適用号機): -



DCYA60022810

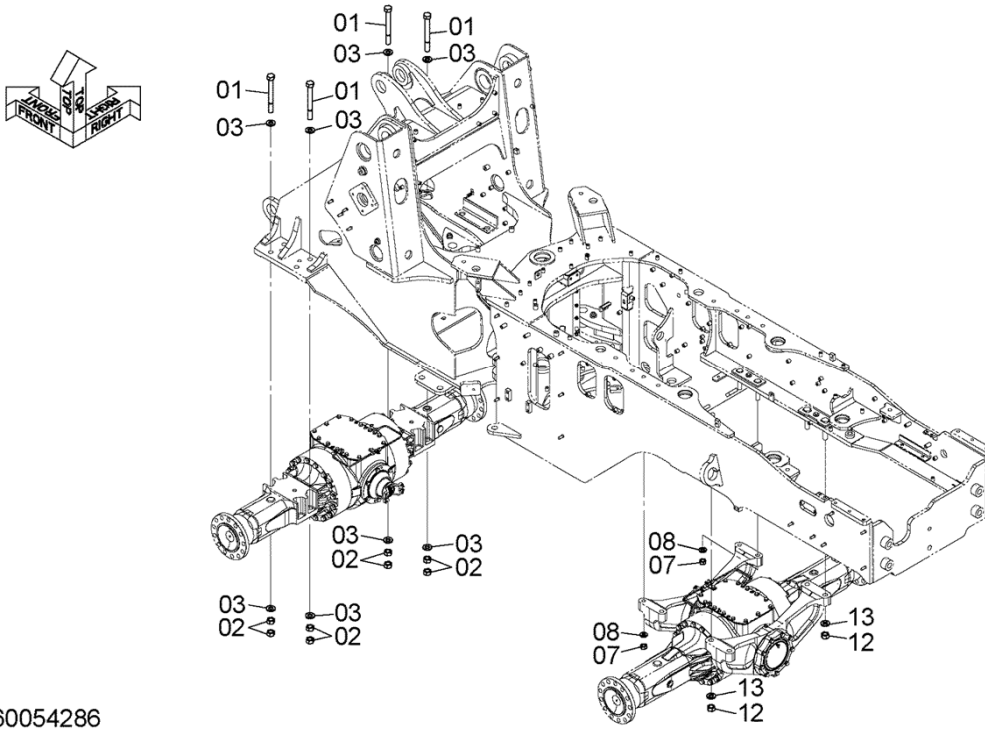
REAR AXLE (LSD)
リアアクスル (LSD)

Applicable Model (適用機種): -
Mark (記号): -
Serial No. (適用号機): -

ITEM 符号	PART NO. 部品番号	PART NAME	部 品 名	Q'TY 数量	S. C サービス コード	SERIAL NO. 適用号機	ICA 互 換 性	REPLACEABLE PART 代 替 部 品	
								PART NO. 部品番号	Q'TY 数量
00	YA00013231	AXLE ASSY, REAR	アクスル アッセン、リア	1	H	005001-			
01	YA00012930	SUPPORT	サポ-ト	1		005001-			
02	YA00012931	SUPPORT	サポ-ト	1		005001-			
03	YA00024469	BUSHING	ブ-ッシング	2		005001-			
04	YA00012937	SEAL	シ-ル	2		005001-			
05	YA00012933	SEAL	シ-ル	1		005001-			
06	2641302041	RING, WEAR	リング、ウエア	2		005001-			
07	YA00012934	PLATE	プ-レート	1		005001-			
08	J921245	BOLT	ボ-ルト	8		005001-			
13	YA00012935	CAP	キャップ	1		005001-			
14	J921260	BOLT	ボ-ルト	9		005001-			
15	J222012	WASHER	ワッシャ	9		005001-			
19	YA40010658	FITTING, PIPE	フィッティング、パイプ	1		005001-			
20	YA40009372	PIPE	パイプ	2		005001-			
21	3024120660	ELBOW	エルボ	2		005001-			
21A	65210-12008	* RING, O	* リング、O	1		005001-			
25	2626912161	CONNECTOR	コネクタ	4		005001-			

AXLE SUPPORT (1) アクスル取付部品 (1)

Applicable Model (適用機種): -
Mark (記号): -
Serial No. (適用号機): -



DCYA60054286

AXLE SUPPORT (1)

アクスル取付部品 (1)

Applicable Model (適用機種): -

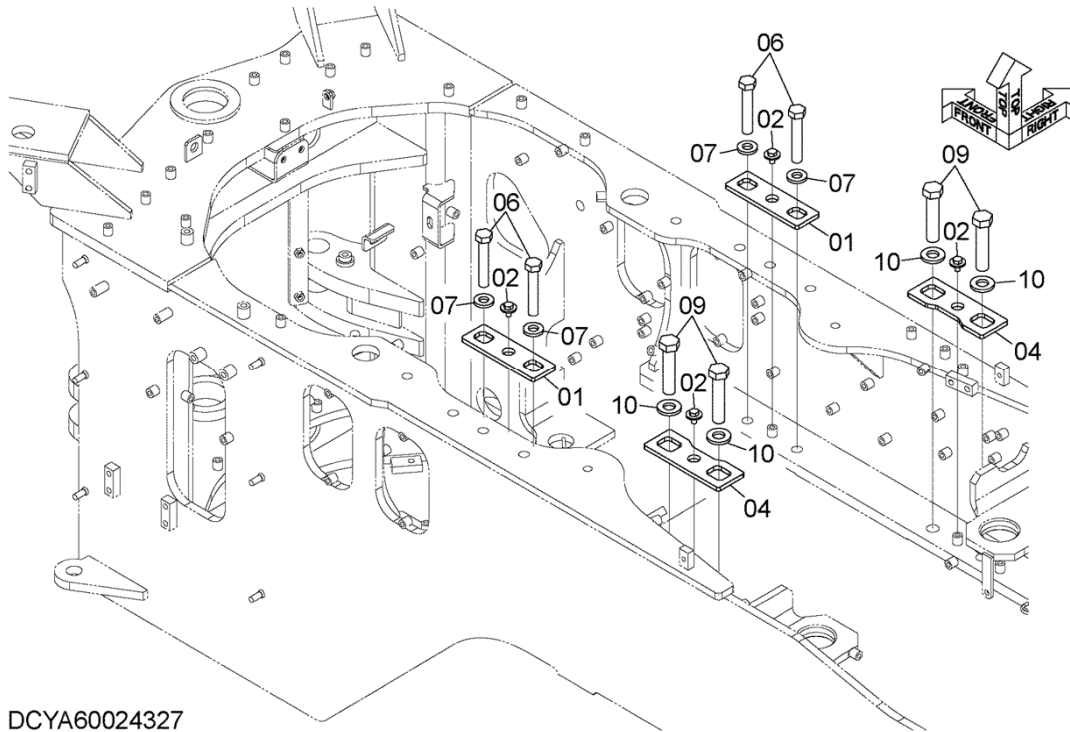
Mark (記号): -

Serial No. (適用号機): -

ITEM 符号	PART NO. 部品番号	PART NAME	部 品 名	Q' TY 数量	S. C サービス コード	SERIAL NO. 適用号機	ICA 互 換 性	REPLACEABLE PART 代 替 部 品	
								PART NO. 部品番号	Q' TY 数量
01	0110724220	BOLT	ボルト	8		005001-			
02	0140050024	NUT	ナット	16		005001-			
03	J222024	WASHER	ワッシャ	16		005001-			
07	J950020	NUT	ナット	4		005001-			
08	J222020	WASHER	ワッシャ	4		005001-			
12	J950024	NUT	ナット	4		005001-			
13	J222024	WASHER	ワッシャ	4		005001-			

AXLE SUPPORT (2)
アクスル取付部品 (2)

Applicable Model (適用機種): -
Mark (記号): -
Serial No. (適用号機): -



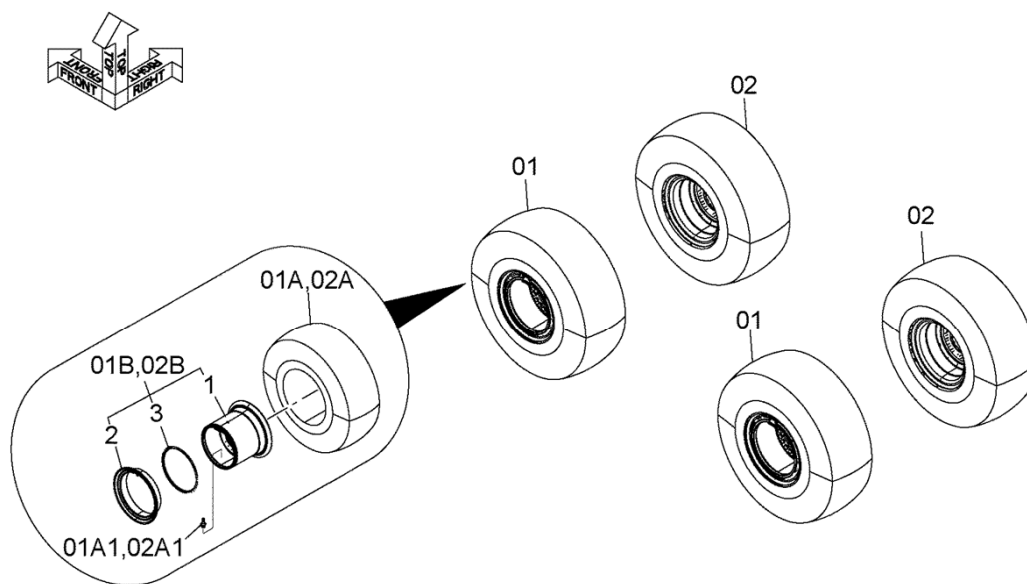
DCYA60024327

BIAS TIRE (BRIDGESTONE) (20.5-25-12PR-FG-L2-T/L)
バイアスタイヤ (ブリヂストン) (20.5-25-12PR-FG-L2-T/L)

Applicable Model (適用機種): -

Mark (記号): -

Serial No. (適用号機): -



DCYA60026052_PTF60

BIAS TIRE (BRIDGESTONE) (20.5-25-12PR-FG-L2-T/L)
 バイアスタイヤ (ブリヂストン) (20.5-25-12PR-FG-L2-T/L)

Applicable Model (適用機種): -

Mark (記号): -

Serial No. (適用号機): -

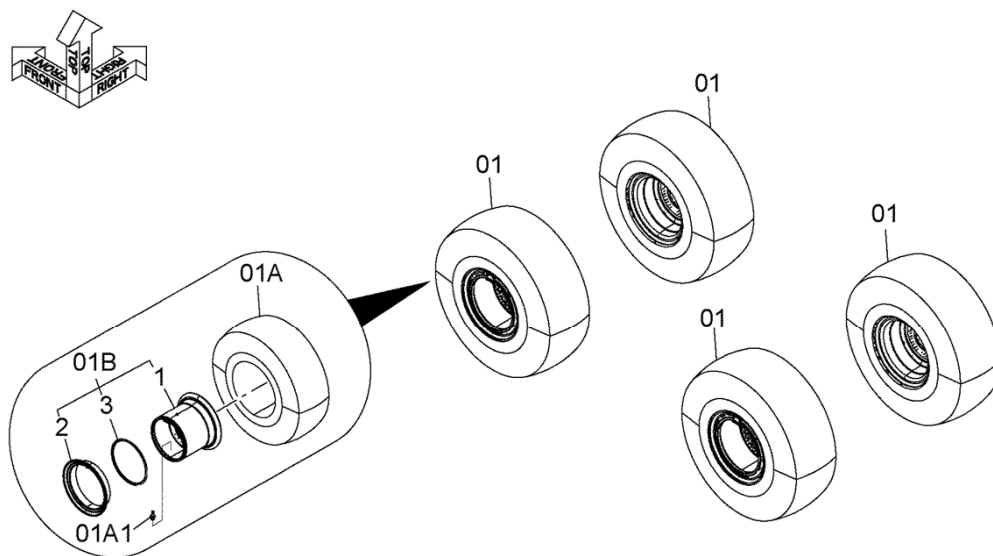
ITEM 符号	PART NO. 部品番号	PART NAME	部 品 名	Q' TY 数量	S. C サブス コト	SERIAL NO. 適用号機	ICA 互 換 性	REPLACEABLE PART 代 替 部 品	
								PART NO. 部品番号	Q' TY 数量
01	YA60022487	ASSY, TIRE	アッシ, タイヤ	2		005001-			
01A	YA00018002	* TIRE	* タイヤ	1		005001-			
01A1	YA00028821	** VALVE, AIR	** ハルブ, エア	1		005001-			
01B	YA00013254	* RIM	* リム	1		005001-			
01B1	+++++	** RIM	** リム	1	D	005001-			
01B2	YA00036279	** FLANGE	** フランジ	1		005001-			
01B3	YA00036280	** RING, LOCK	** リング, ロック	1		005001-			
02	YA60022488	ASSY, TIRE	アッシ, タイヤ	2		005001-			
02A	YA00018002	* TIRE	* タイヤ	1		005001-			
02A1	YA00028821	** VALVE, AIR	** ハルブ, エア	1		005001-			
02B	YA00013254	* RIM	* リム	1		005001-			
02B1	+++++	** RIM	** リム	1	D	005001-			
02B2	YA00036279	** FLANGE	** フランジ	1		005001-			
02B3	YA00036280	** RING, LOCK	** リング, ロック	1		005001-			

BIAS TIRE (BRIDGESTONE) (20.5-25-12PR-VL2-L3-T/L)
バイアスタイヤ (ブリヂストン) (20.5-25-12PR-VL2-L3-T/L)

Applicable Model (適用機種): -

Mark (記号): -

Serial No. (適用号機): -



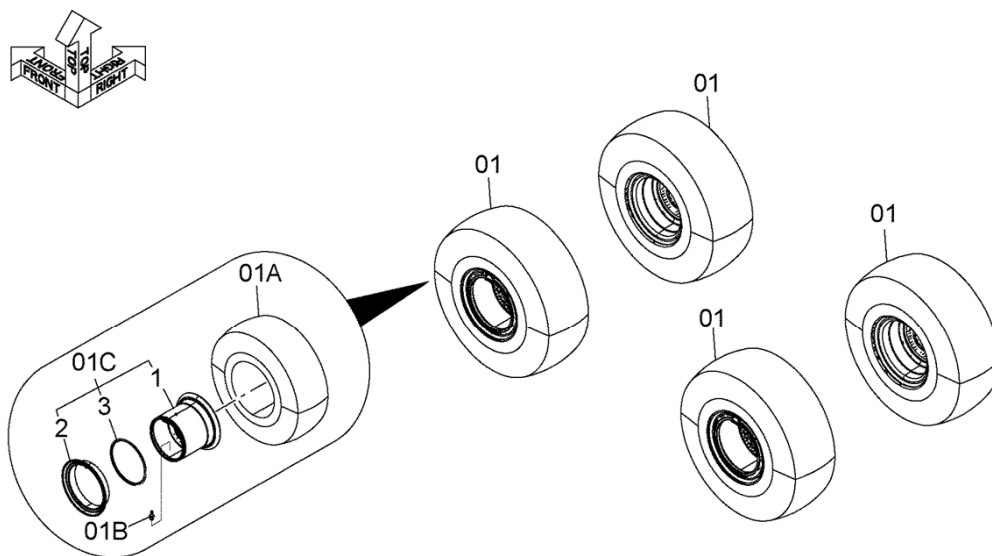
DCYA60026054_PTD60

RADIAL TIRE (MICHELIN) (20. 5R25-XHA2-L3-T/L)
ラジアルタイヤ (ミシュラン) (20. 5R25-XHA2-L3-T/L)

Applicable Model (適用機種): -

Mark (記号): -

Serial No. (適用号機): -

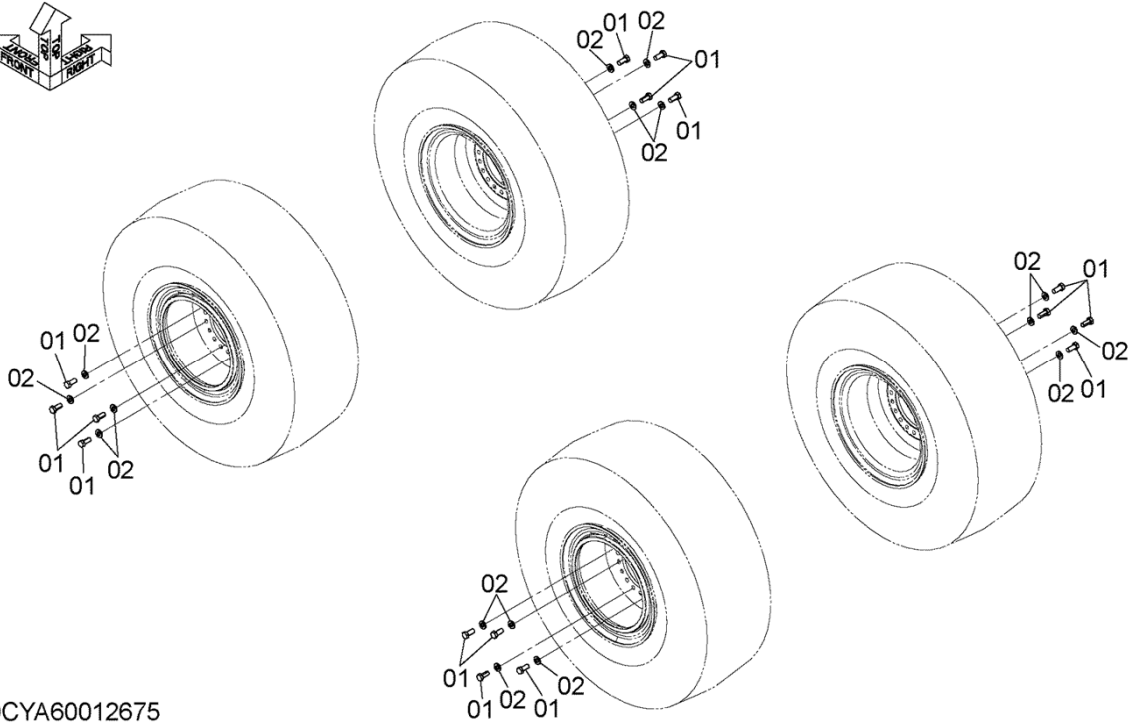


DCYA60026059_PTD60

TIRE SUPPORT

タイヤ取付部品

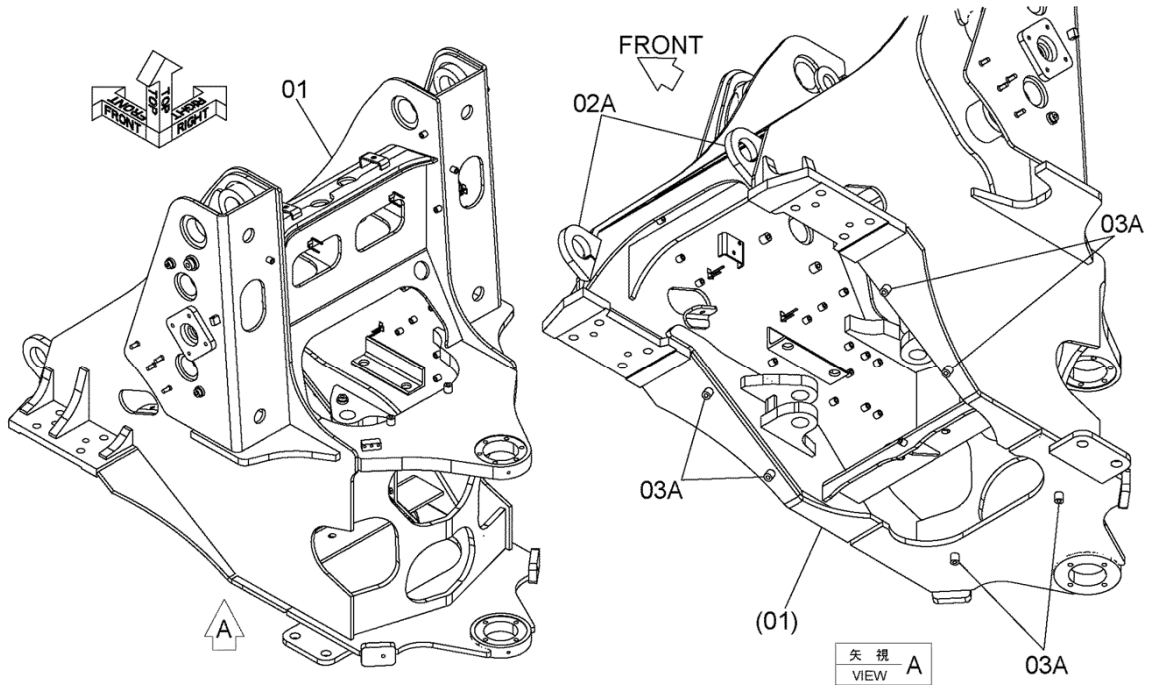
Applicable Model (適用機種): -
Mark (記号): -
Serial No. (適用号機): -



DCYA60012675

FRONT FRAME (WITH LIFTING LUG) (PARALLEL LINK)
フロントフレーム (吊り金具付) (パラレルリンク)

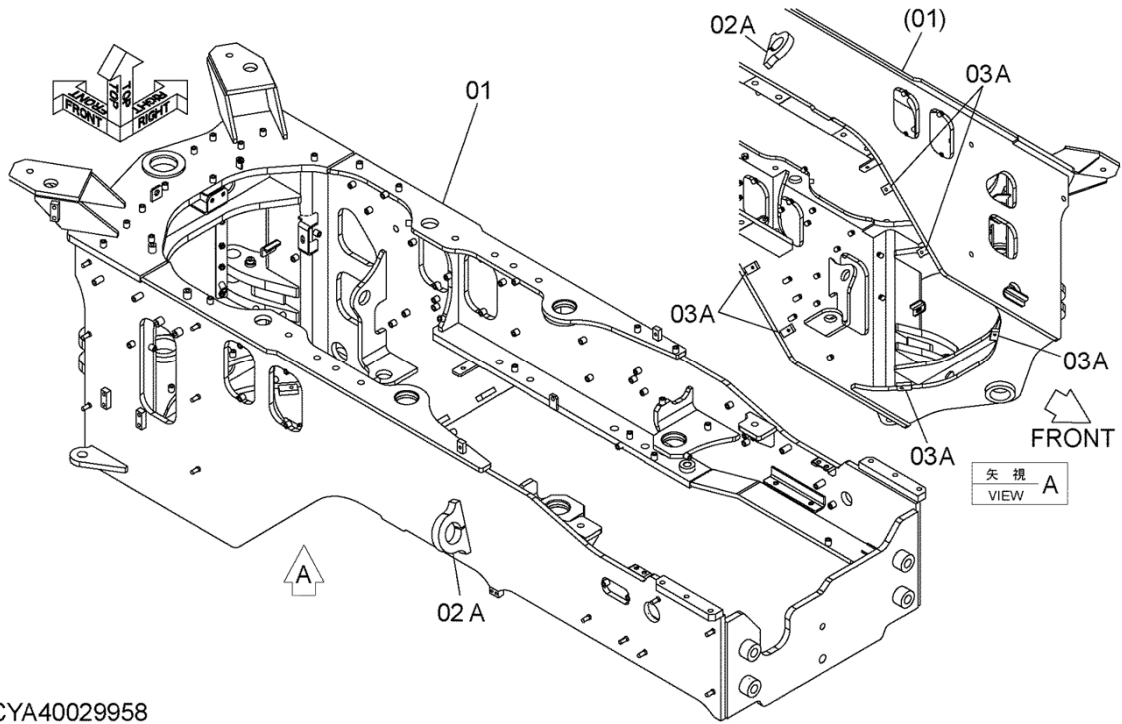
Applicable Model (適用機種): -
Mark (記号): -
Serial No. (適用号機): -



DCYA40034919

REAR FRAME (WITH LIFTING LUG)
リアフレーム (吊り金具付)

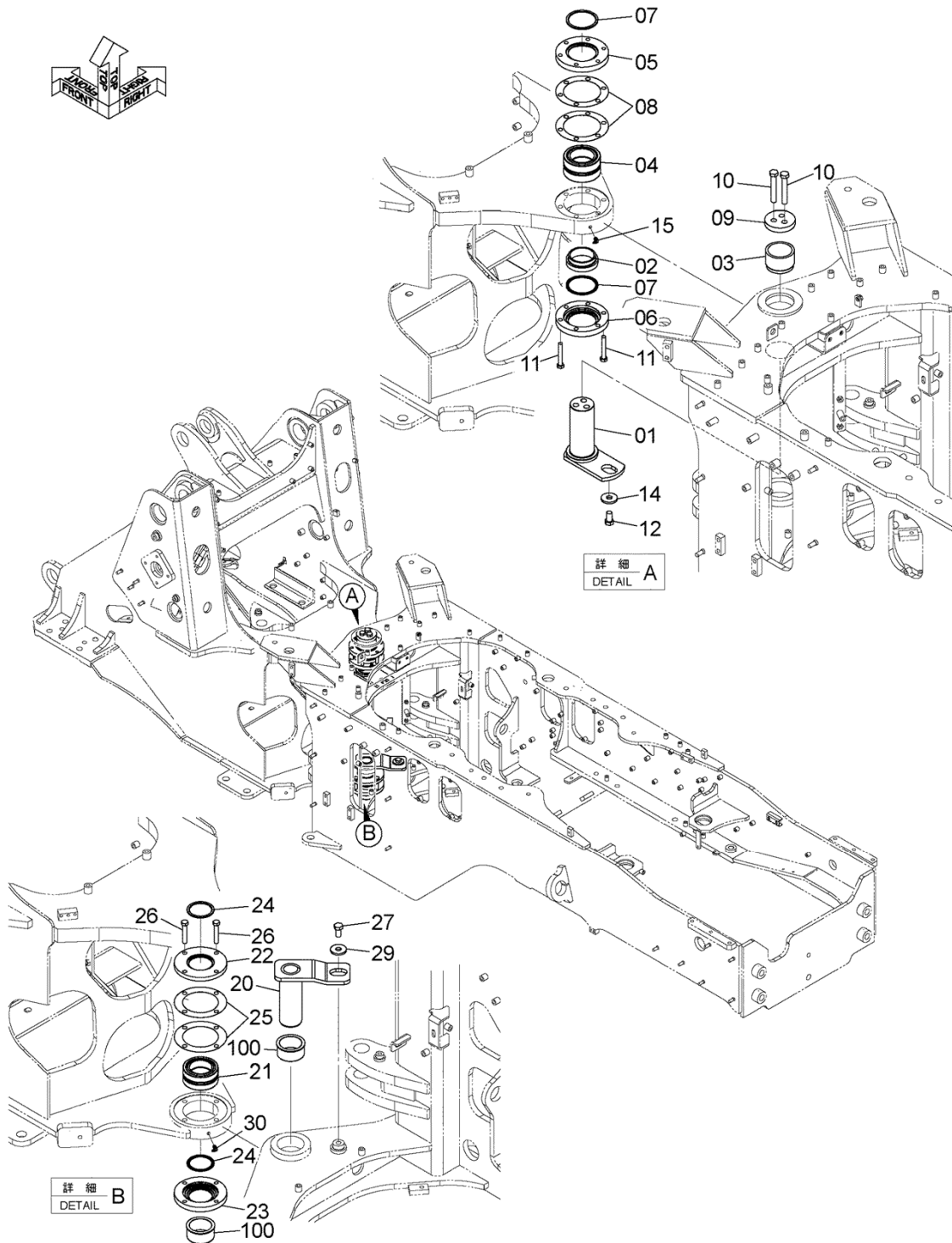

Applicable Model (適用機種): -
Mark (記号): -
Serial No. (適用号機): -



DCYA40029958

FRAME PARTS (1)
 フレーム用品 (1)

Applicable Model (適用機種): -
 Mark (記号): -
 Serial No. (適用号機): -



DCYA60025927

FRAME PARTS (1)
 フレーム用品 (1)

Applicable Model (適用機種): -

Mark (記号): -

Serial No. (適用号機): -

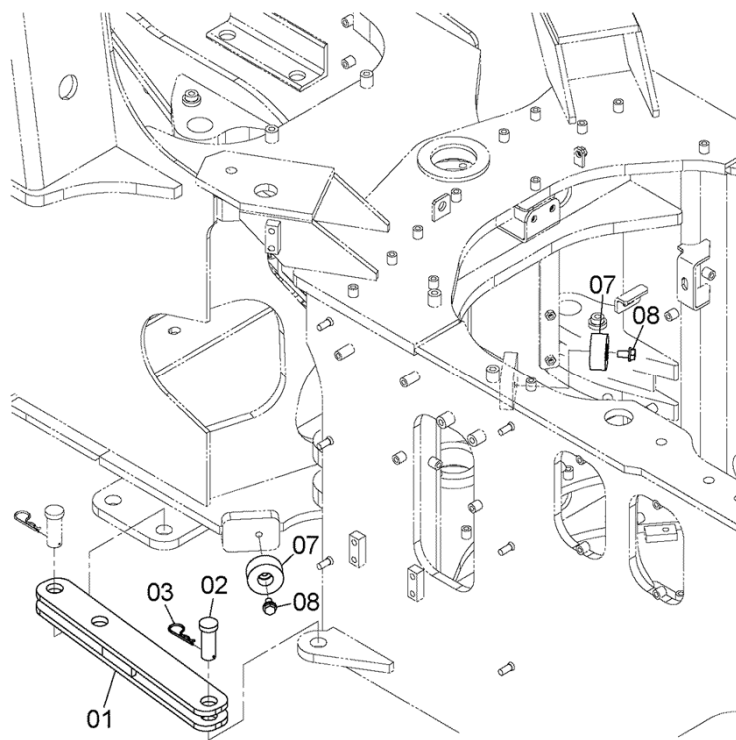
ITEM 符号	PART NO. 部品番号	PART NAME	部 品 名	Q' TY 数量	S. C サービ スユ ート	SERIAL NO. 適用号機	ICA 互 換 性	REPLACEABLE PART 代 替 部 品	
								PART NO. 部品番号	Q' TY 数量
01	YA40009822	PIN	ピン	1		005001-			
02	YA00013935	BUSHING	ブッシング	1		005001-			
03	YA00013934	BUSHING	ブッシング	1		005001-			
04	263E613161	BEARING	ベアリング	1		005001-			
05	YA00013932	COVER, BRG.	カバー, ベアリング	1		005001-			
06	YA00013933	COVER, BRG.	カバー, ベアリング	1		005001-			
07	5609775211	SEAL	シール	2		005001-			
08	263E613111	SPACER (t=0.4mm)	スペーサ (t=0.4mm)	2	R	005001-			
09	YA00013936	CAP	キャップ	1		005001-			
10	J901600	BOLT	ボルト	3		005001-			
11	J901280	BOLT	ボルト	6		005001-			
12	J901630	BOLT	ボルト	1		005001-			
14	2660872321	WASHER	ワッシャー	1		005001-			
15	0490100160	FITTING	フィッティング	1		005001-			
20	YA40009823	PIN	ピン	1		005001-			
21	YA00013169	BRG. , ROL.	ベアリング, ローラ	1		005001-			
22	YA00013984	COVER, BRG.	カバー, ベアリング	1		005001-			
23	YA00013985	COVER, BRG.	カバー, ベアリング	1		005001-			
24	YA00013148	SEAL	シール	2		005001-			
25	YA00013987	SPACER (t=0.4mm)	スペーサ (t=0.4mm)	2	R	005001-			
26	J901270	BOLT	ボルト	4		005001-			
27	J901630	BOLT	ボルト	1		005001-			
29	2660872321	WASHER	ワッシャー	1		005001-			
30	0490100160	FITTING	フィッティング	1		005001-			
100	YA00014044	BUSHING	ブッシング	2		005001-			

FRAME PARTS (2)
フレーム用品 (2)

Applicable Model (適用機種): -

Mark (記号): -

Serial No. (適用号機): -



DCYA60025925

FRAME PARTS (2)
 フレーム用品 (2)

Applicable Model (適用機種): -
 Mark (記号): -
 Serial No. (適用号機): -

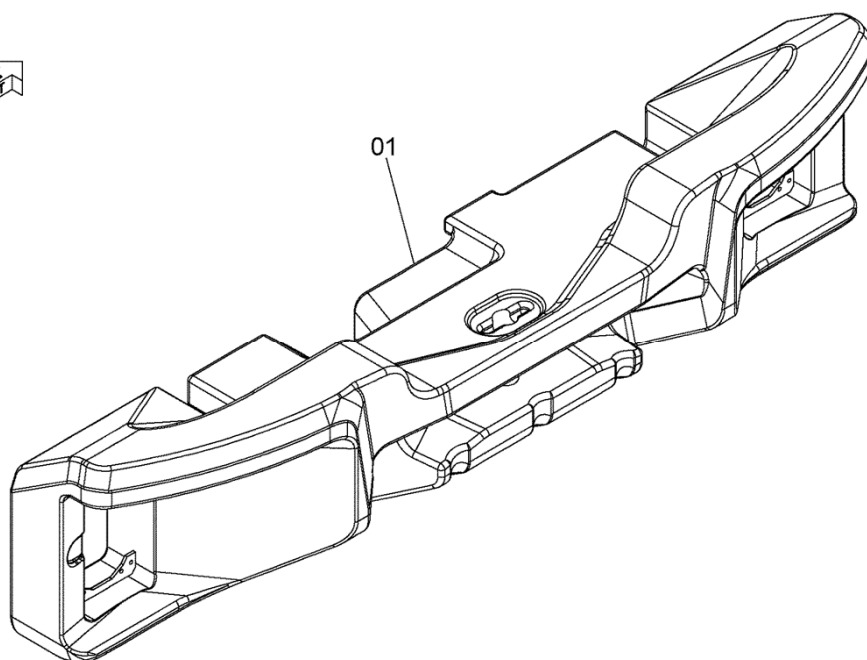

ITEM 符号	PART NO. 部品番号	PART NAME	部 品 名	Q' TY 数量	S. C サービス コード	SERIAL NO. 適用号機	ICA 互 換 性	REPLACEABLE PART 代 替 部 品	
								PART NO. 部品番号	Q' TY 数量
01	YA40009114	LINK	リンク	1		005001-			
02	2680612851	PIN	ピン	2		005001-			
03	2660613251	PIN	ピン	2		005001-			
07	2640612941	RUBBER	ラバー	2		005001-			
08	J271225	BOLT, W/WASHER	ボルト (ワッシャ付)	2	D	005001-			

COUNTERWEIGHT (PARALLEL LINK)
カウンタウエイト (パラレルリンク)

Applicable Model (適用機種): -

Mark (記号): -

Serial No. (適用号機): -



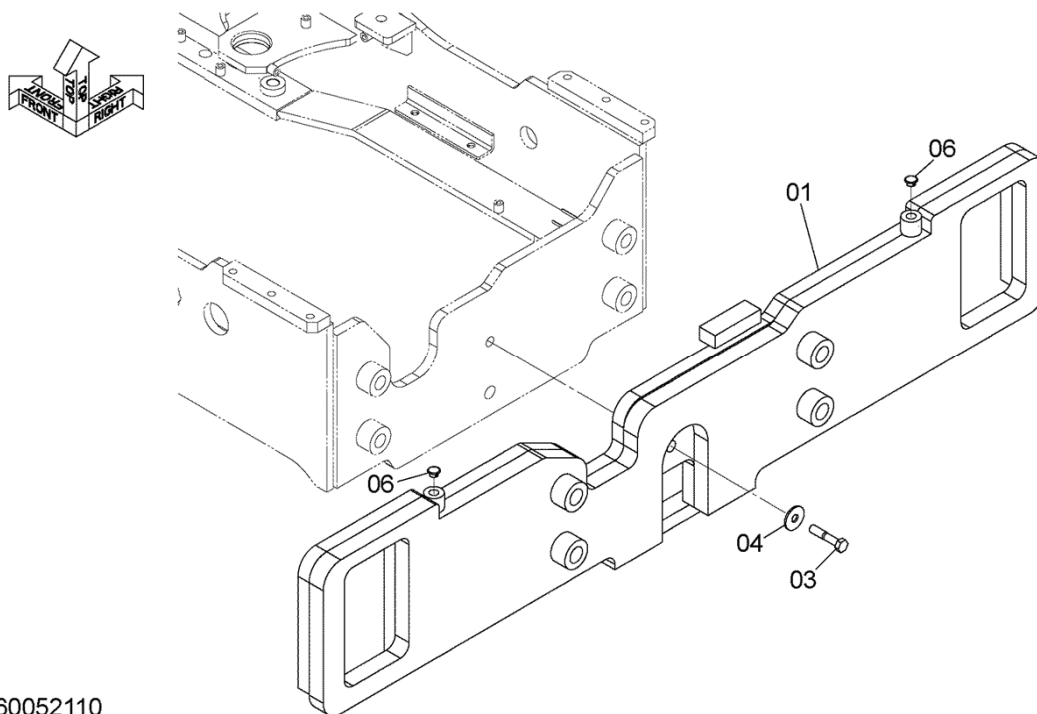
DCYA60050802

ADDITIONAL COUNTERWEIGHT (PARALLEL LINK) 追加カウンタウエイト (パラレルリンク)

Applicable Model (適用機種): -

Mark (記号): -

Serial No. (適用号機): -



DCYA60052110

ADDITIONAL COUNTERWEIGHT (PARALLEL LINK)
追加カウンタウエイト (パラレルリンク)

Applicable Model (適用機種): -

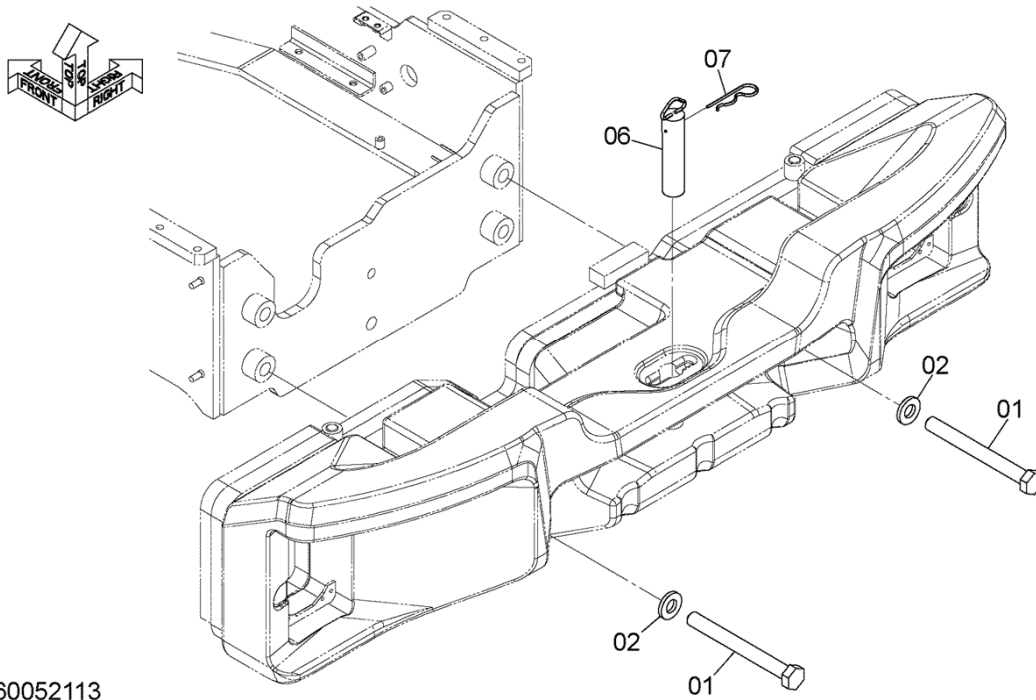
Mark (記号): -

Serial No. (適用号機): -

ITEM 符号	PART NO. 部品番号	PART NAME	部 品 名	Q' TY 数量	S. C サービス コード	SERIAL NO. 適用号機	ICA 互 換 性	REPLACEABLE PART 代 替 部 品	
								PART NO. 部品番号	Q' TY 数量
01	YA40036228	WEIGHT, COUNTER (240kg)	ウエイト, カウンタ (240kg)	1		005001-			
03	J901680	BOLT	ボルト	1		005001-			
04	J217085	WASHER	ワッシャ	1		005001-			
06	3396221116	PLUG	プラグ	2		005001-			

COUNTERWEIGHT SUPPORT (PARALLEL LINK)
カウンタウエイト取付部品 (パラレルリンク)

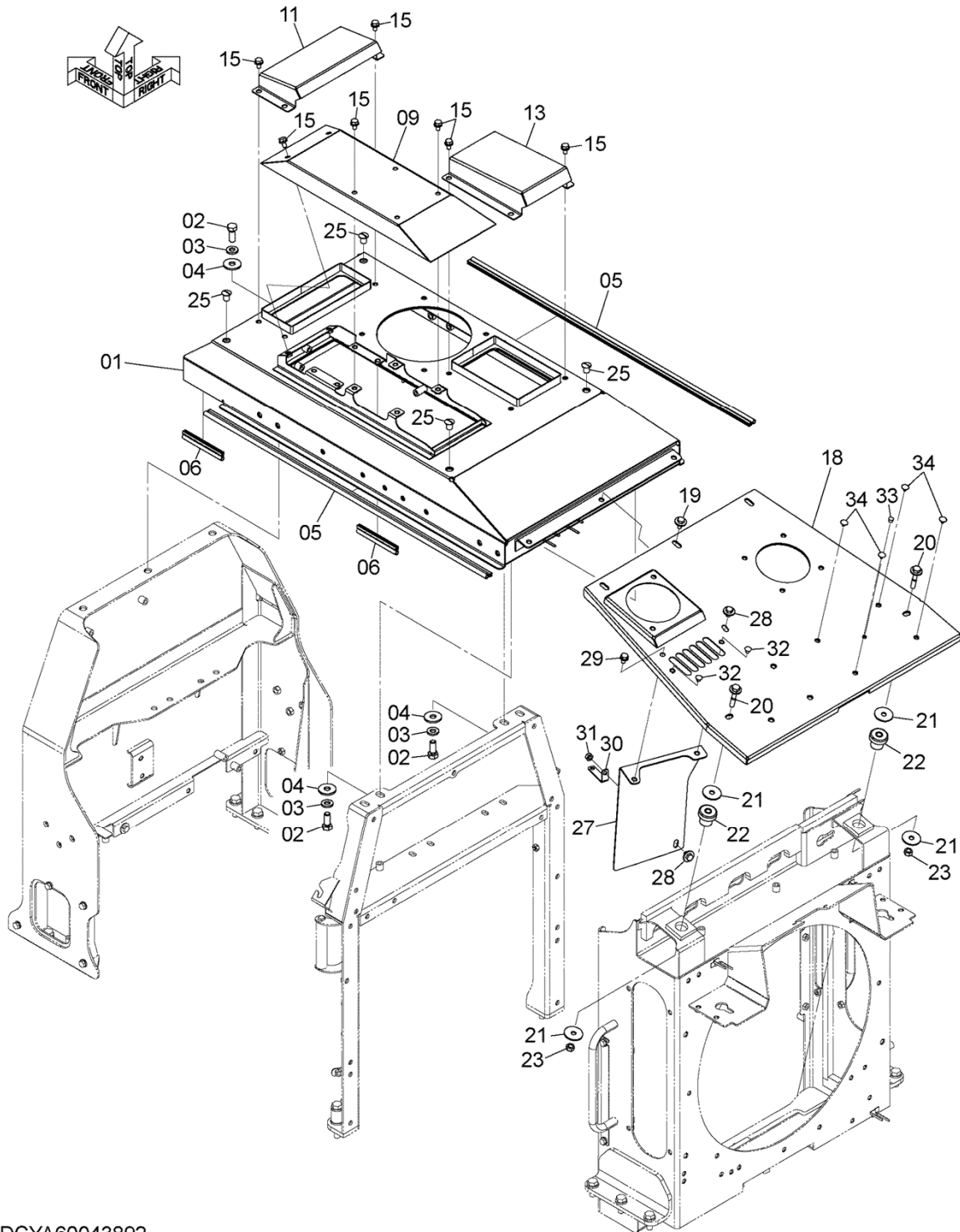
Applicable Model (適用機種): -
Mark (記号): -
Serial No. (適用号機): -



DCYA60052113

ENGINE COVER エンジンカバー

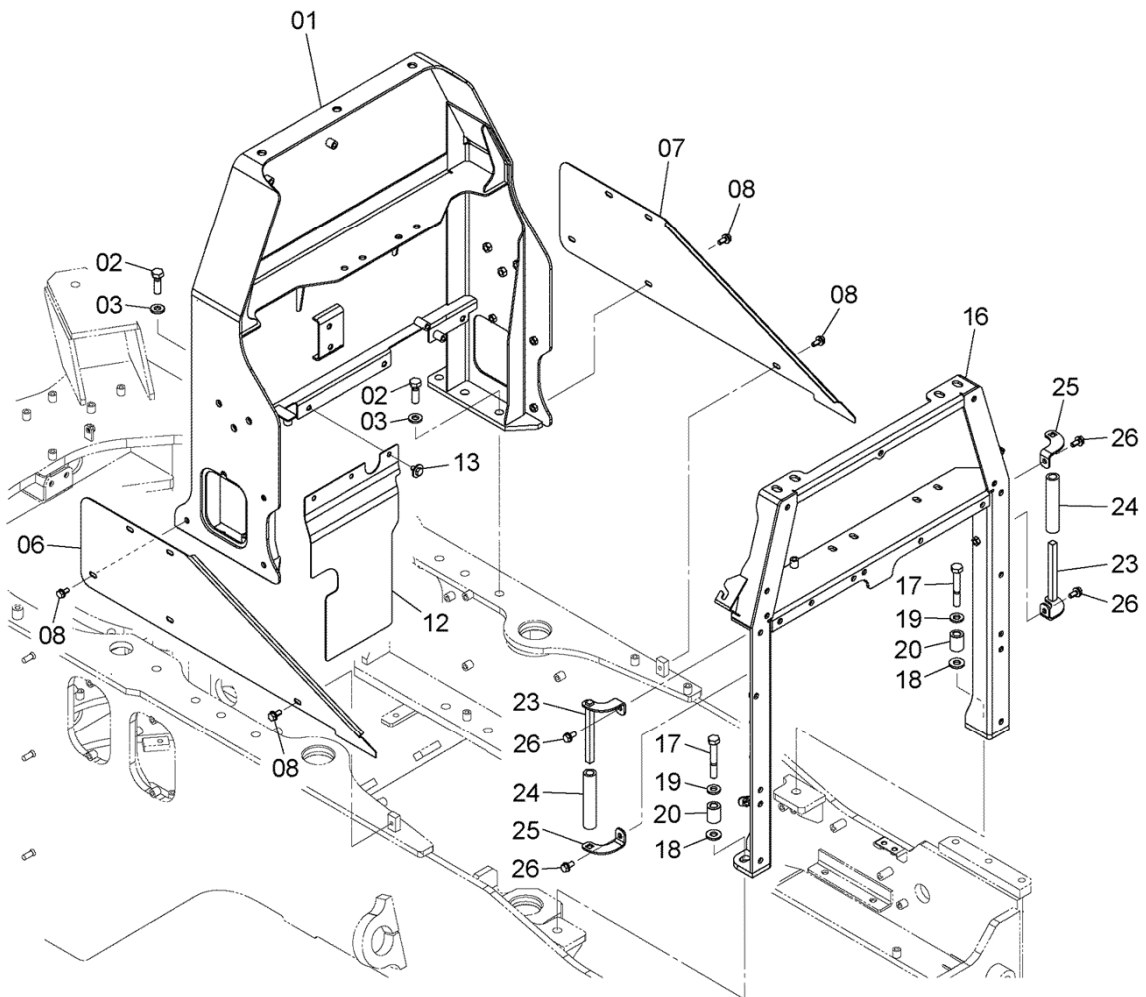
Applicable Model (適用機種): -
 Mark (記号): -
 Serial No. (適用号機): -



DCYA60043892

ENGINE COVER SUPPORT エンジンカバーサポート

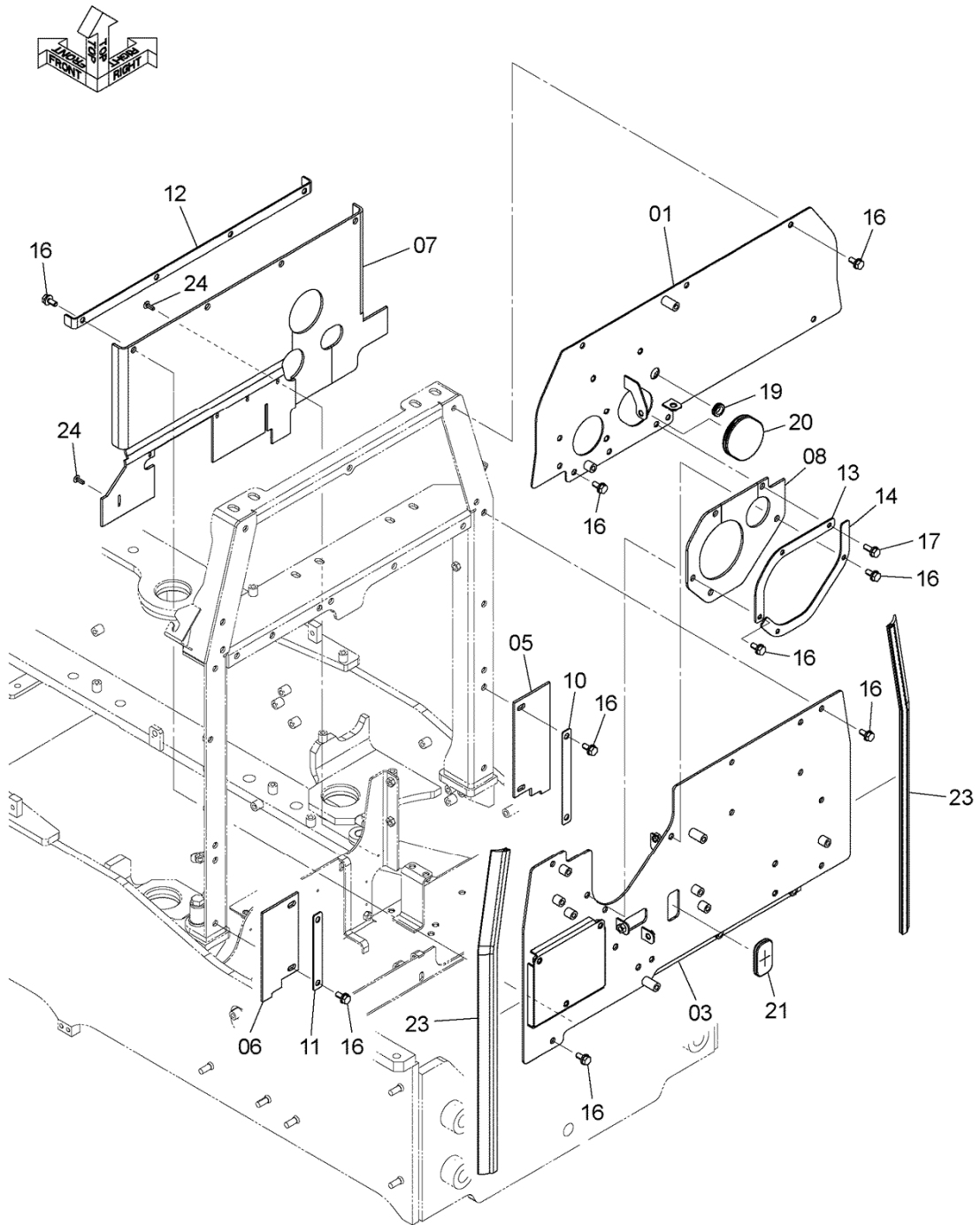
Applicable Model (適用機種): -
Mark (記号): -
Serial No. (適用号機): -



DCYA60043894

PARTITION COVER パーティションカバー

Applicable Model (適用機種): -
Mark (記号): -
Serial No. (適用号機): -



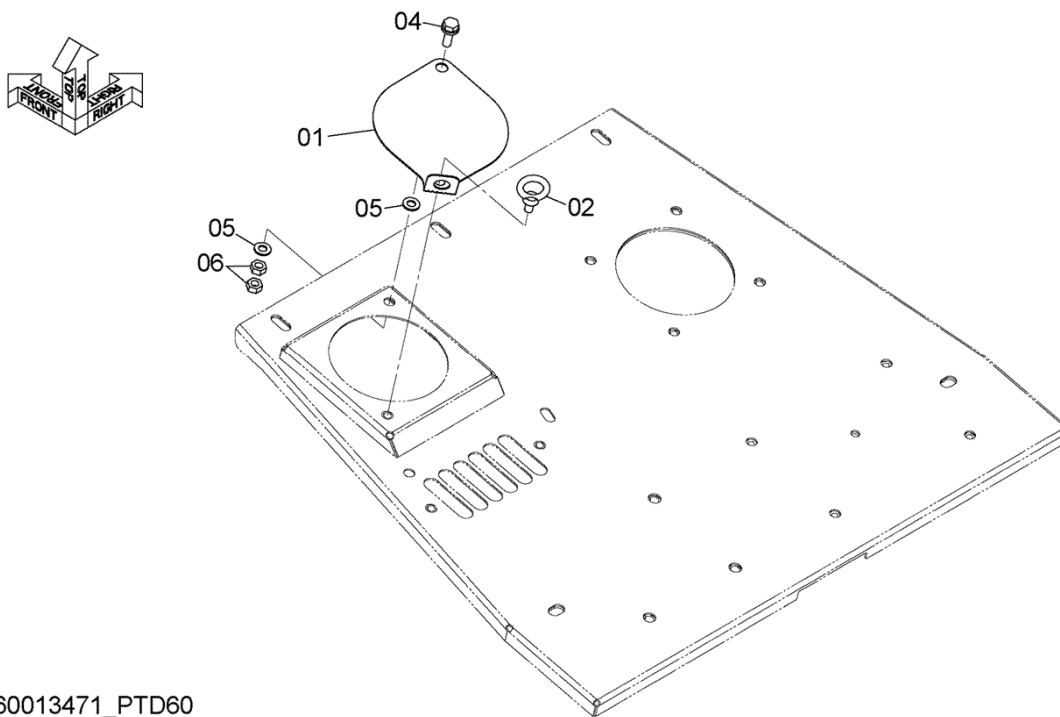
DCYA60043535

RADIATOR COVER (CAP) ラジエータカバー (キャップ)

Applicable Model (適用機種): -

Mark (記号): -

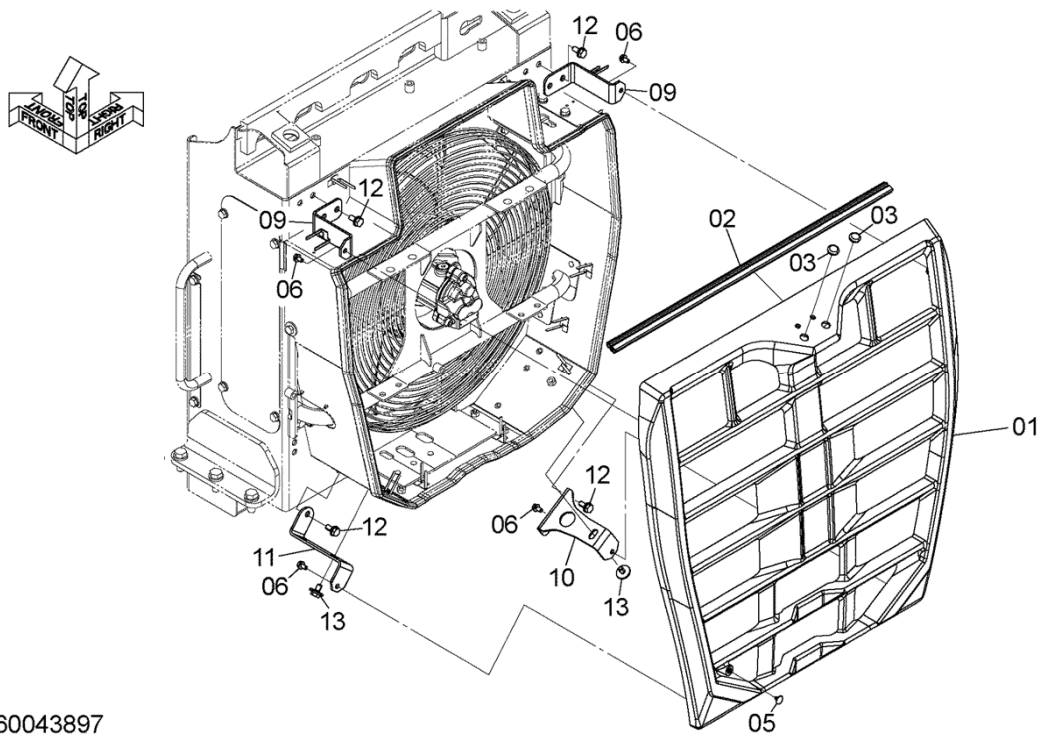
Serial No. (適用号機): -



DCYA60013471_PTD60

REAR GRILL リアグリル

Applicable Model (適用機種): -
Mark (記号): -
Serial No. (適用号機): -



DCYA60043897

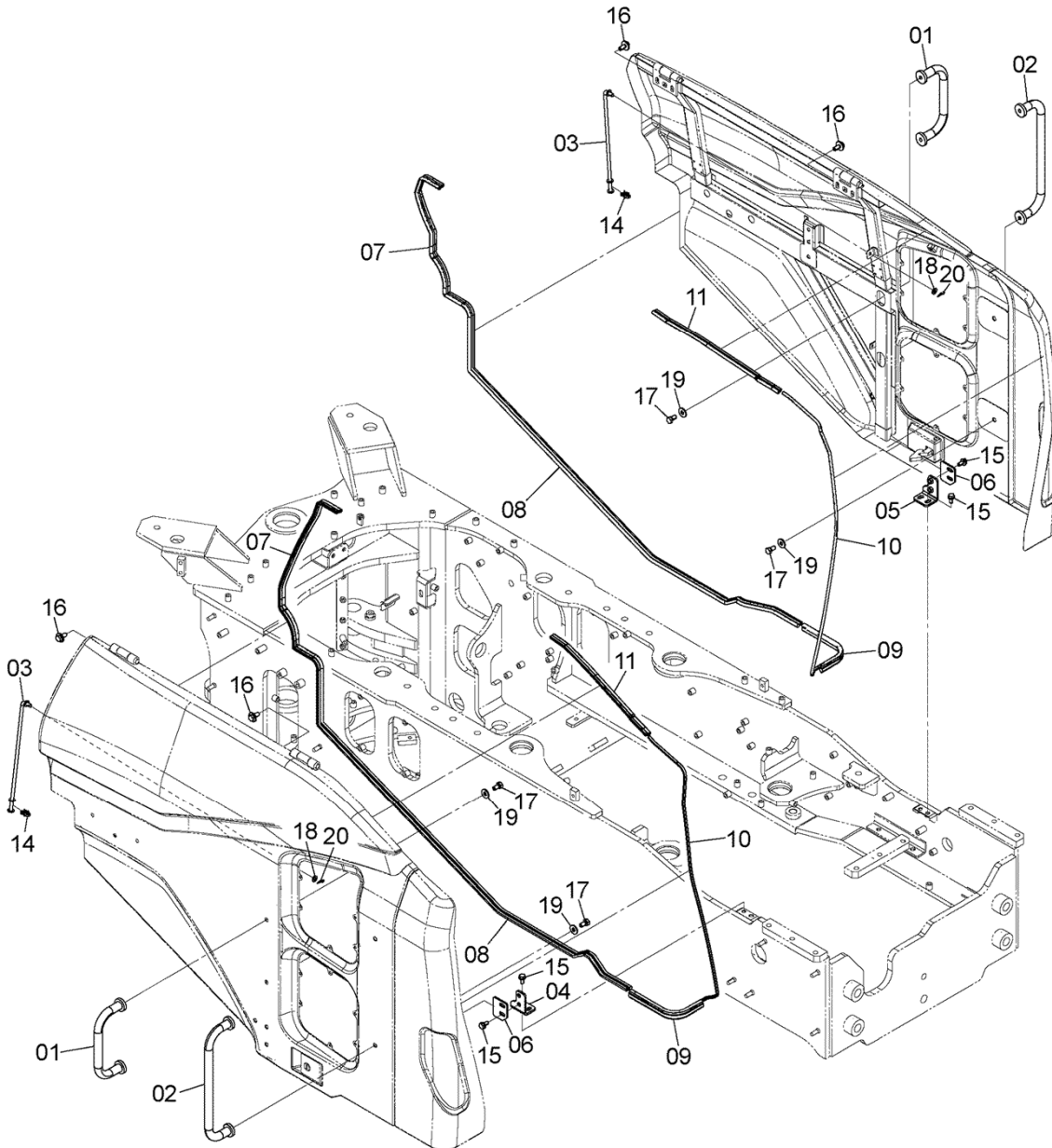

REAR GRILL
リアグリル

Applicable Model (適用機種): -
Mark (記号): -
Serial No. (適用号機): -

ITEM 符号	PART NO. 部品番号	PART NAME	部 品 名	Q' TY 数量	S. C サービス コード	SERIAL NO. 適用号機	ICA 互 換 性	REPLACEABLE PART 代 替 部 品	
								PART NO. 部品番号	Q' TY 数量
01	YA00043641	GRILLE	グ リル	1		005001-			
02	4705132	SEAL	シール	1		005001-			
03	5660058461	BUSHING, RUBBER	ブ ッシング, ラバ ー	2		005001-			
05	263G645091	CAP	キャップ	1		005001-			
06	J260816	BOLT, W/WASHER	ボ ルト (ワッシャ付)	4	D	005001-			
09	YA40034805	BRACKET	ブ ラケット	2		005001-			
10	YA00052796	BRACKET	ブ ラケット	1		005001-			
11	YA00052357	BRACKET	ブ ラケット	1		005001-			
12	J271025	BOLT, W/WASHER	ボ ルト (ワッシャ付)	7	D	005001-			
13	J281020	BOLT, W/WASHER	ボ ルト (ワッシャ付)	2	D	005001-			

SIDE PANEL (1)
サイドパネル (1)

Applicable Model (適用機種): -
Mark (記号): -
Serial No. (適用号機): -



DCYA60043896

SIDE PANEL (1)
 サイドパネル (1)

Applicable Model (適用機種): -

Mark (記号): -

Serial No. (適用号機): -

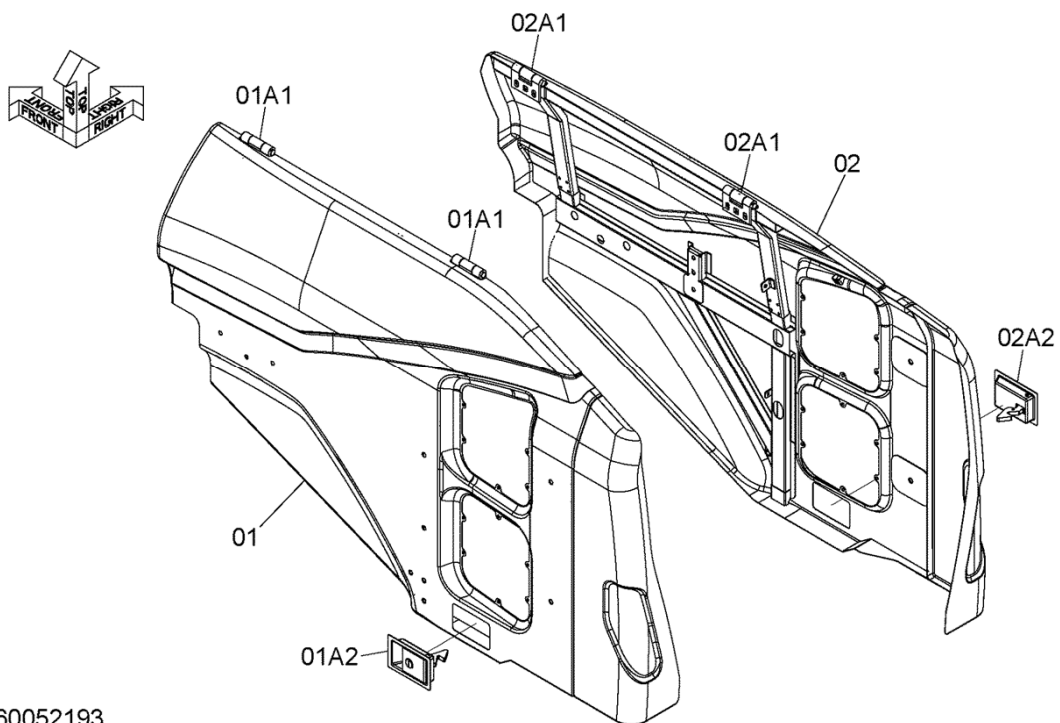
ITEM 符号	PART NO. 部品番号	PART NAME	部 品 名	Q' TY 数量	S. C サービス コード	SERIAL NO. 適用号機	ICA 互 換 性	REPLACEABLE PART 代 替 部 品	
								PART NO. 部品番号	Q' TY 数量
01	YA40010551	HANDRAIL	ハンドレール	2		005001-			
02	YA40034244	HANDRAIL	ハンドレール	2		005001-			
03	263E642121	ROD	ロッド	2		005001-			
04	YA40011827	BRACKET (LH)	ブラケット (LH)	1		005001-			
05	YA40029620	BRACKET (RH)	ブラケット (RH)	1		005001-			
06	YA00029454	PLATE	プレート	2		005001-			
07	4446179	SEAL	シール	2		005001-			
08	4446782	SEAL	シール	2		005001-			
09	2660643401	SEAL	シール	2		005001-			
10	4417962	TRIM	トリム	2		005001-			
11	4652808	WEATHER-STRIP	ウェザーストリップ	2		005001-			
14	3016261115	HOLDER	ホルダ	2		005001-			
15	J271025	BOLT, W/WASHER	ボルト(ワッシャ付)	8	D	005001-			
16	J281230	BOLT, W/WASHER	ボルト(ワッシャ付)	8	D	005001-			
17	J901225	BOLT	ボルト	8		005001-			
18	A590110	WASHER, PLANE	ワッシャ, プレーン	2		005001-			
19	449490	WASHER, PLANE	ワッシャ, プレーン	8		005001-			
20	2606742091	PIN	ピン	2		005001-			

SIDE PANEL (2) サイドパネル (2)

Applicable Model (適用機種): -

Mark (記号): -

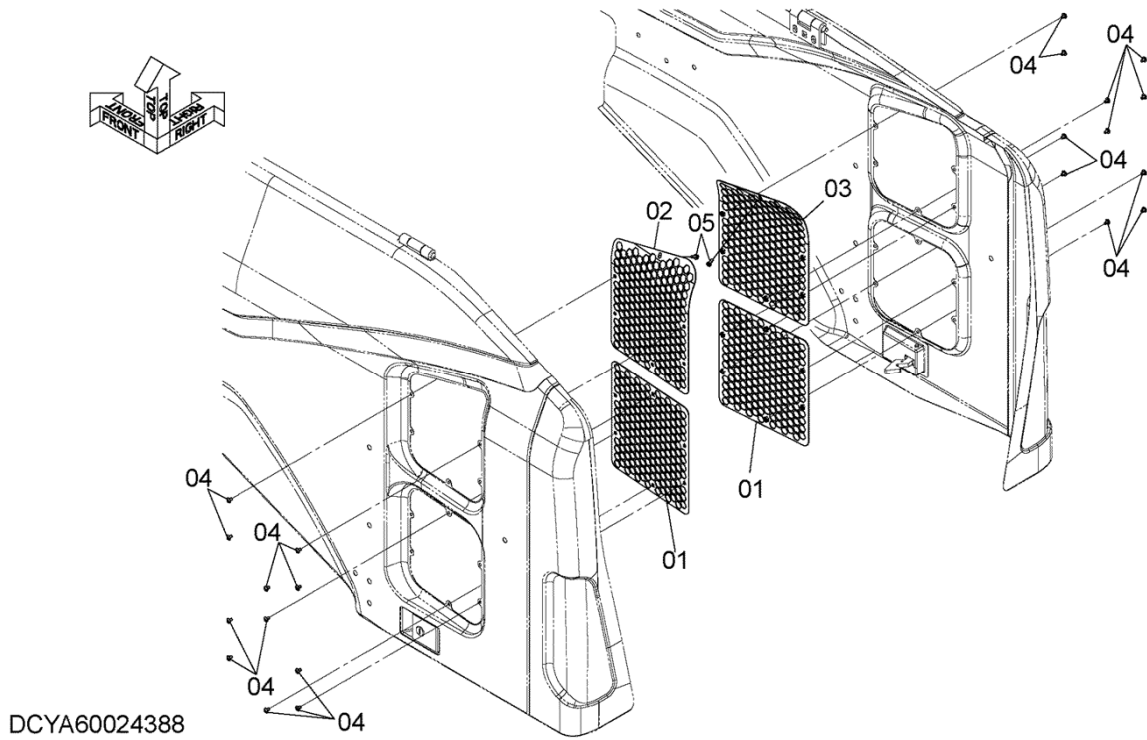
Serial No. (適用号機): -



DCYA60052193

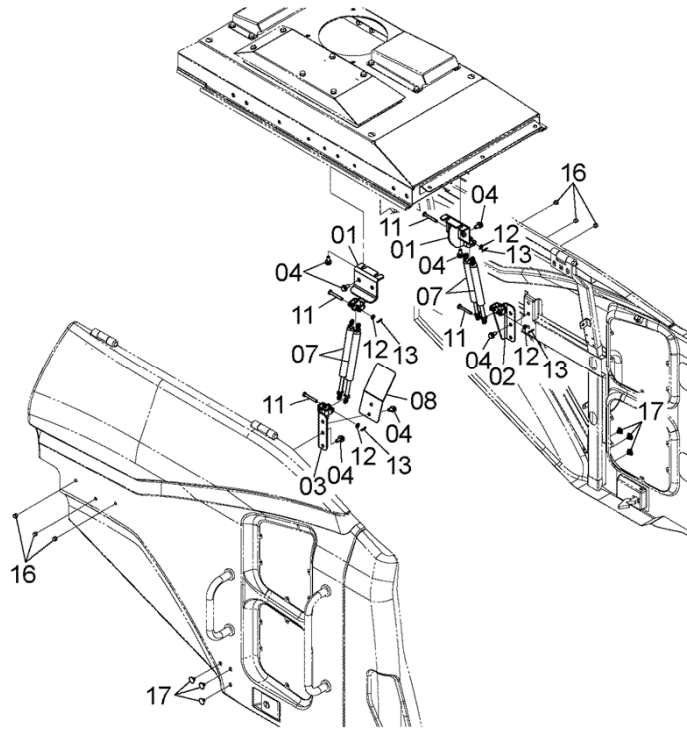

SIDE PANEL (3)
サイドパネル (3)

Applicable Model (適用機種): -
Mark (記号): -
Serial No. (適用号機): -



GAS SPRING ガススプリング

Applicable Model (適用機種): -
Mark (記号): -
Serial No. (適用号機): -



DCYA60043898

GAS SPRING
 ガススプリング

Applicable Model (適用機種): -

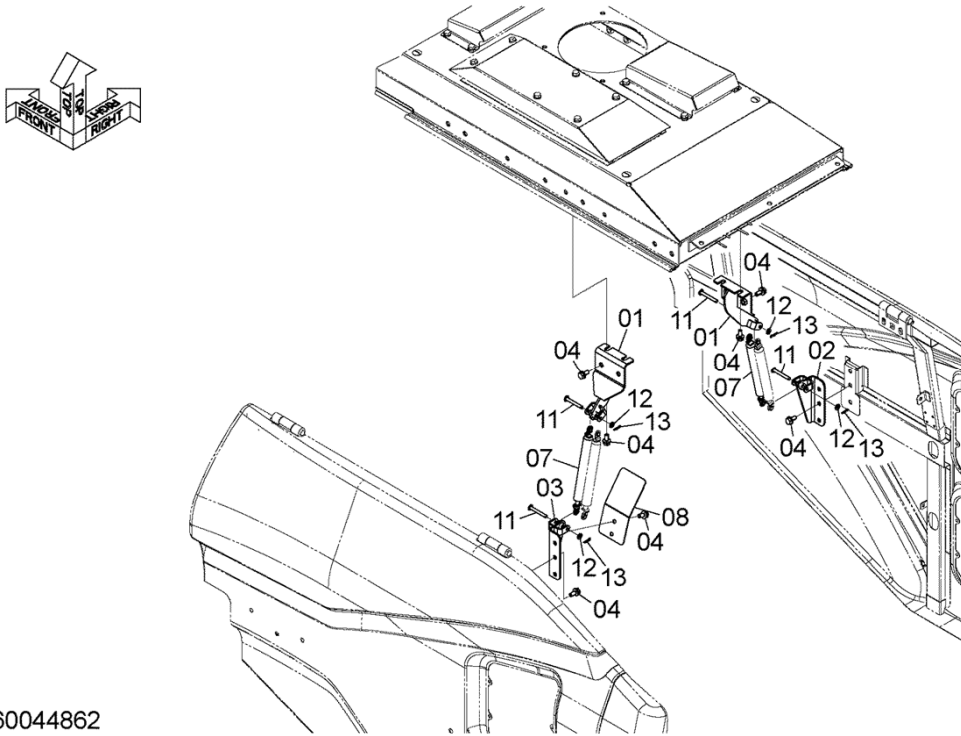
Mark (記号): -

Serial No. (適用号機): -

ITEM 符号	PART NO. 部品番号	PART NAME	部 品 名	Q' TY 数量	S. C サービス コード	SERIAL NO. 適用号機	ICA 互 換 性	REPLACEABLE PART 代 替 部 品	
								PART NO. 部品番号	Q' TY 数量
01	YA40034348	BRACKET	ブ ラケ ッ ト	2		005001-			
02	YA40034346	BRACKET (RH)	ブ ラケ ッ ト (RH)	1		005001-			
03	YA40034347	BRACKET (LH)	ブ ラケ ッ ト (LH)	1		005001-			
04	J271025	BOLT, W/WASHER	ボ ル ト (ワッ シ ャ 付)	16	D	005001-			
07	YA00023958	GAS-SPRING	ガ ス ス プ リ ン グ	4		005001-			
08	YA00049512	COVER (LH)	カバ ー (LH)	1		005001-			
11	YA40003924	PIN	ピ ン	4		005001-			
12	A590108	WASHER, PLANE	ワッ シ ャ, プ レ ー ン	4		005001-			
13	2606742081	PIN	ピ ン	4		005001-			
16	2675412501	PLUG	プ ラ グ	6		005001-			
17	263G644621	PLUG, PLASTIC	プ ラ グ, プ ラ ス テ ィ ッ ク	6		005001-			

GAS SPRING (FULL REAR FENDER)
ガスピリング (フルリアフェンダ)

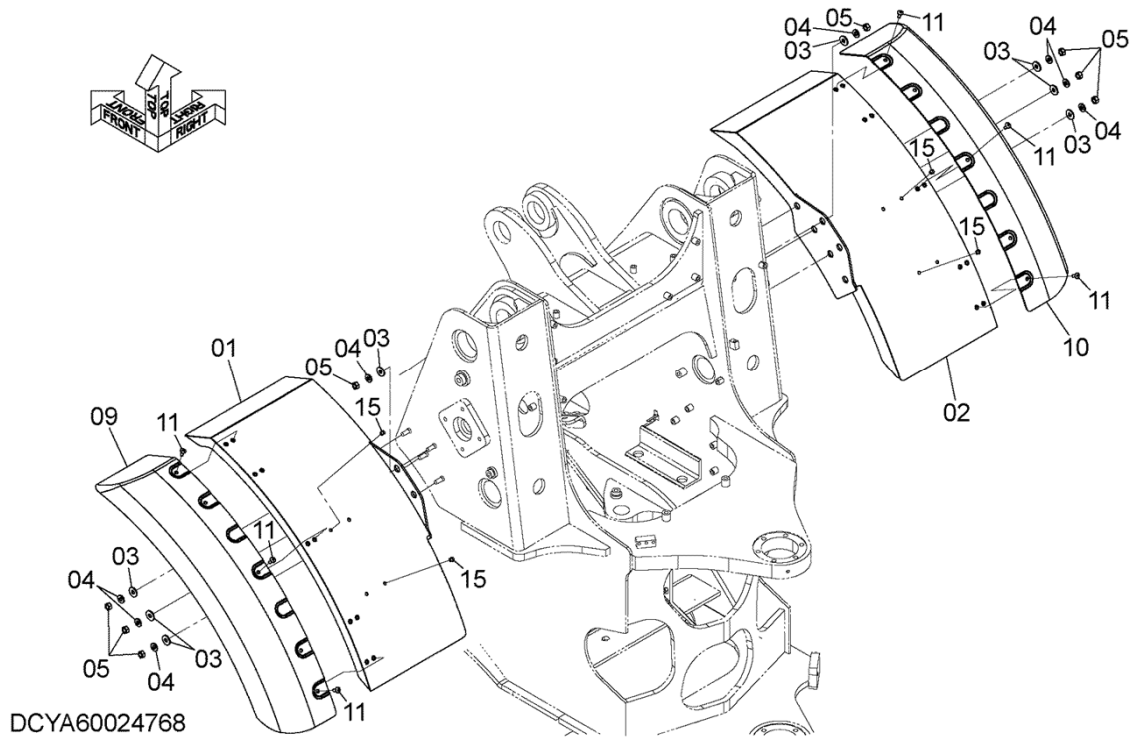
Applicable Model (適用機種): -
Mark (記号): -
Serial No. (適用号機): -



DCYA60044862

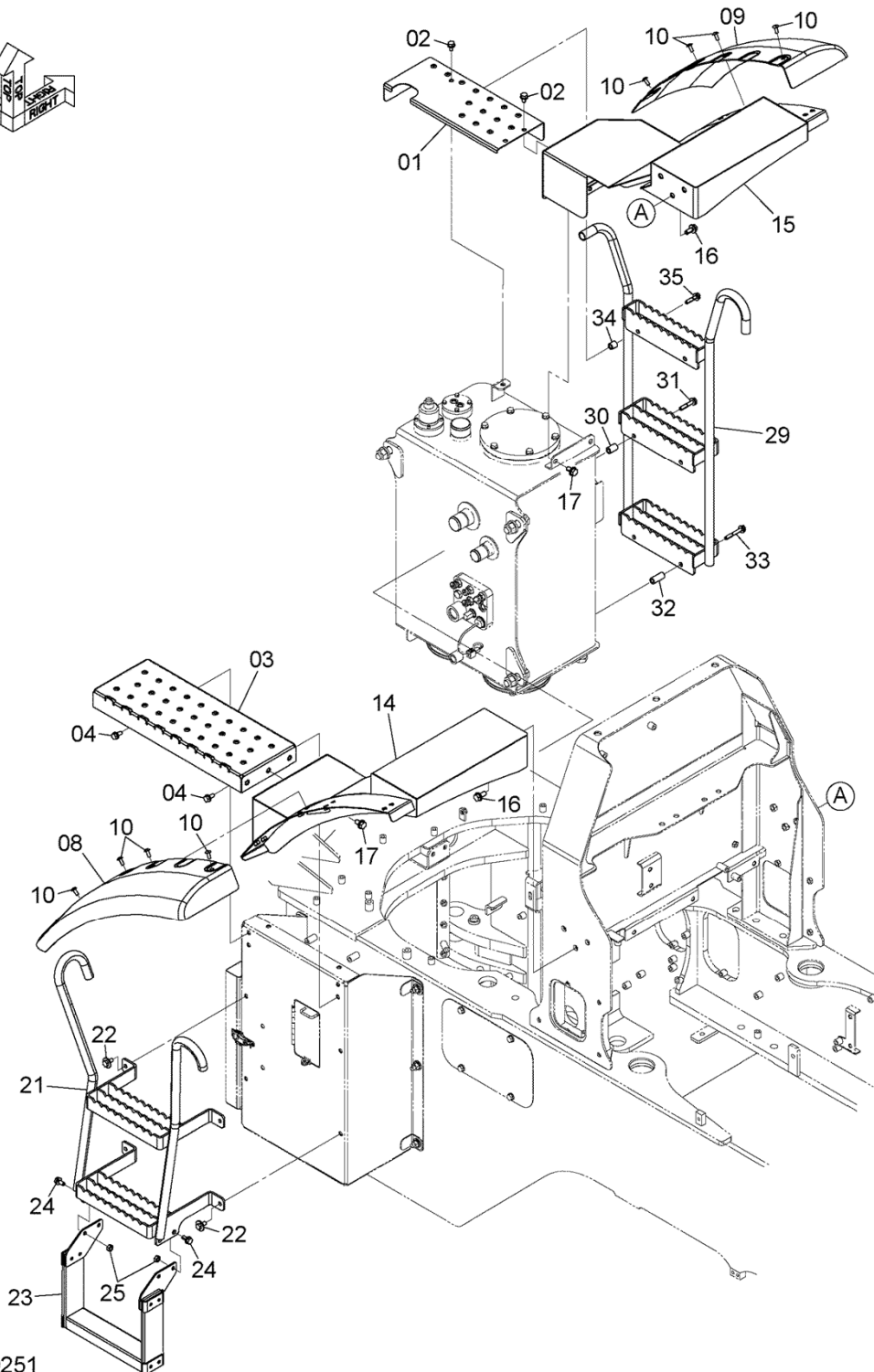
FENDER フェンダ

Applicable Model (適用機種): -
Mark (記号): -
Serial No. (適用号機): -



FLOOR BOARD (1)
 フロアボード (1)

Applicable Model (適用機種): -
 Mark (記号): -
 Serial No. (適用号機): -



DCYA60049251

FLOOR BOARD (1)
フロアボード (1)

Applicable Model (適用機種): -

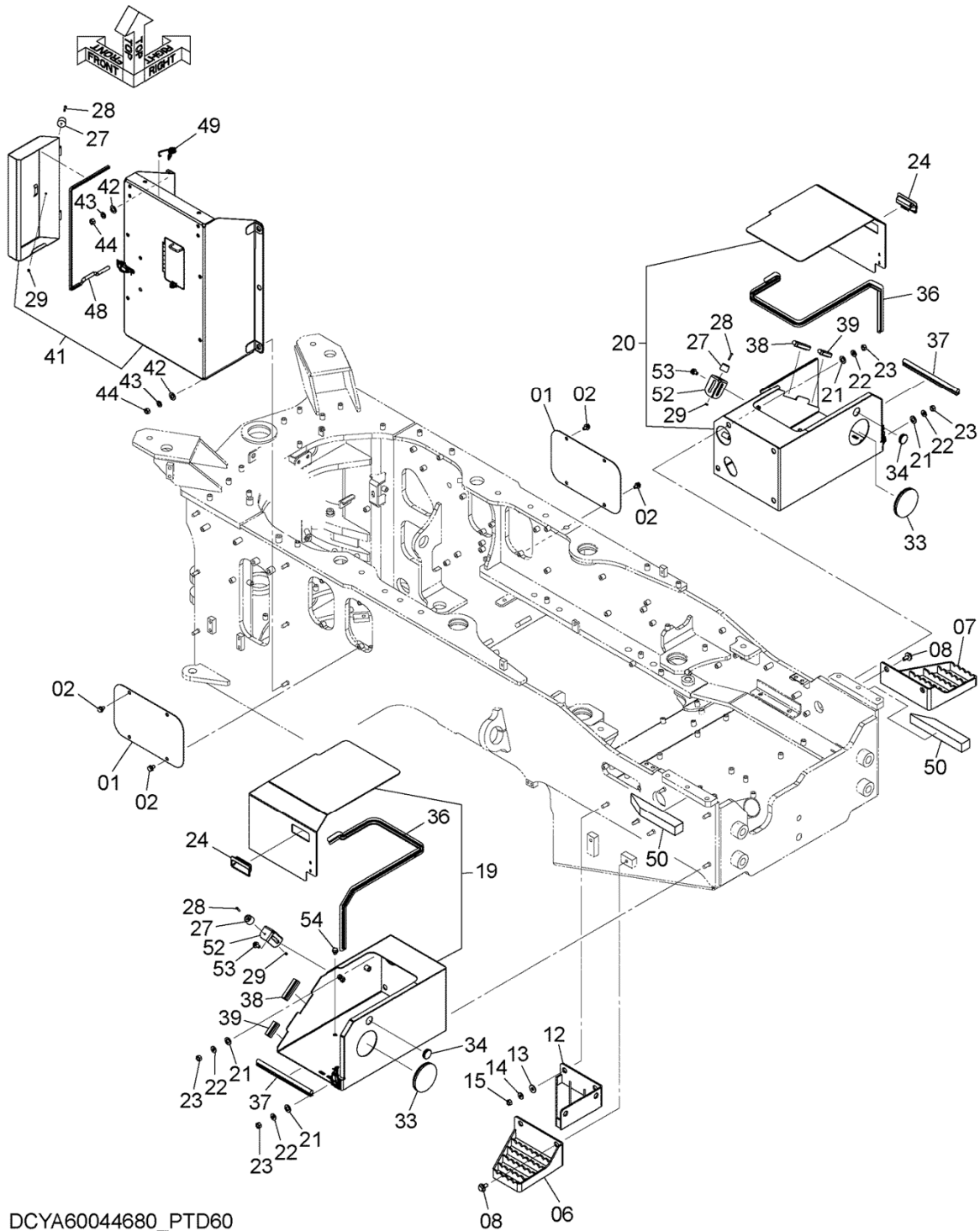
Mark (記号): -

Serial No. (適用号機): -

ITEM 符号	PART NO. 部品番号	PART NAME	部 品 名	Q' TY 数量	S. C サービ ユート	SERIAL NO. 適用号機	ICA 互 換 性	REPLACEABLE PART 代 替 部 品	
								PART NO. 部品番号	Q' TY 数量
01	YA40034203	DECK (RH)	デッキ (RH)	1		005001-			
02	J271020	BOLT, W/WASHER	ボルト (ワッシャ付)	3	D	005001-			
03	YA40008999	STEP (LH)	ステップ (LH)	1		005001-			
04	J271025	BOLT, W/WASHER	ボルト (ワッシャ付)	4	D	005001-			
08	YA00023581	COVER (LH)	カバー (LH)	1		005001-			
09	YA00023582	COVER (RH)	カバー (RH)	1		005001-			
10	J650820	SCREW	スクリュー	8		005001-			
14	YA40009028	FENDER	フェンダー	1		005001-			
15	YA40009029	FENDER	フェンダー	1		005001-			
16	J271230	BOLT, W/WASHER	ボルト (ワッシャ付)	6	D	005001-			
17	J271225	BOLT, W/WASHER	ボルト (ワッシャ付)	5	D	005001-			
21	YA40002221	STEP (LH)	ステップ (LH)	1		005001-			
22	J281025	BOLT, W/WASHER	ボルト (ワッシャ付)	4	D	005001-			
23	YA00024568	STEP	ステップ	1		005001-			
24	J271025	BOLT, W/WASHER	ボルト (ワッシャ付)	4	D	005001-			
25	J950010	NUT	ナット	4		005001-			
29	YA40034210	STEP (RH)	ステップ (RH)	1		005001-			
30	2675675841	COLLAR	カラー	2		005001-			
31	J271055	BOLT, W/WASHER	ボルト (ワッシャ付)	2	D	005001-			
32	263E672151	COLLAR	カラー	2		005001-			
33	J271070	BOLT, W/WASHER	ボルト (ワッシャ付)	2	D	005001-			
34	2655542141	COLLAR	カラー	2		005001-			
35	J271045	BOLT, W/WASHER	ボルト (ワッシャ付)	2	D	005001-			

FLOOR BOARD (2)
 フロアボード (2)

Applicable Model (適用機種): -
 Mark (記号): -
 Serial No. (適用号機): -



DCYA60044680_PTD60

FLOOR BOARD (2)
フロアボード (2)

Applicable Model (適用機種): -

Mark (記号): -

Serial No. (適用号機): -

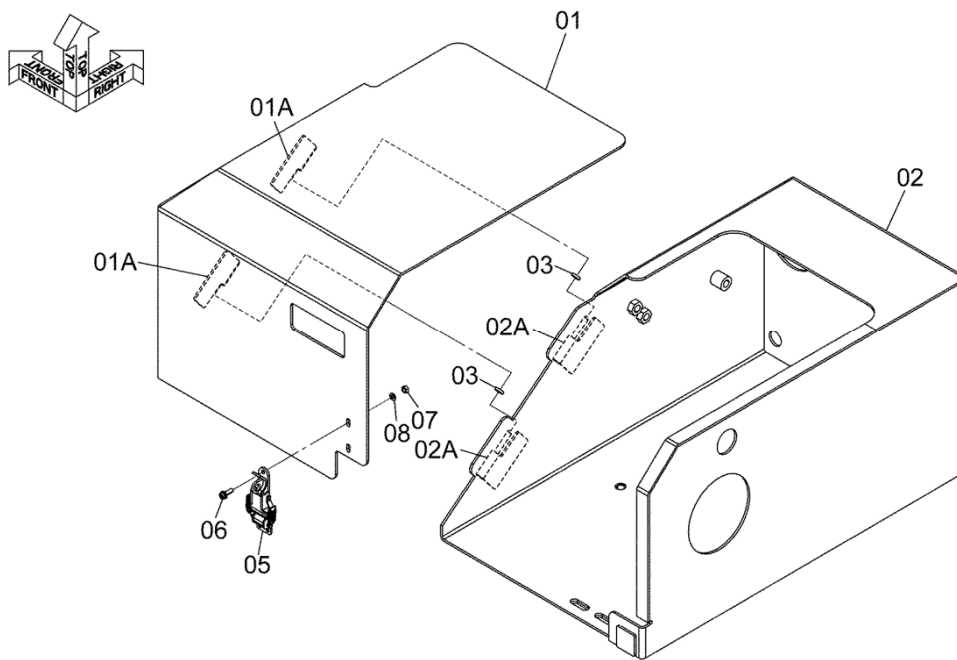
ITEM 符号	PART NO. 部品番号	PART NAME	部 品 名	Q'TY 数量	S. C サービス コード	SERIAL NO. 適用号機	ICA 互 換 性	REPLACEABLE PART 代 替 部 品	
								PART NO. 部品番号	Q'TY 数量
01	YA00014447	COVER	カバー	2		005001-			
02	J271020	BOLT, W/WASHER	ボルト (ワッシャ付)	8	D	005001-			
06	YA40003955	STEP (LH)	ステップ (LH)	1		005001-			
07	YA40003956	STEP (RH)	ステップ (RH)	1		005001-			
08	J281230	BOLT, W/WASHER	ボルト (ワッシャ付)	4	D	005001-			
12	263E652591	STEP	ステップ	1		005001-			
13	449490	WASHER, PLANE	ワッシャ, プレーン	2		005001-			
14	J222012	WASHER	ワッシャ	2		005001-			
15	J950012	NUT	ナット	2		005001-			
19	YA60044678	BOX, BATTERY (LH) <for details see "BATTERY BOX (L)"> (LH) <詳細は "バッテリーボックス (左)" 参照>	ボックス, バッテリ	1		005001-			
20	YA60044677	BOX, BATTERY (RH) <for details see "BATTERY BOX (R)"> (RH) <詳細は "バッテリーボックス (右)" 参照>	ボックス, バッテリ	1		005001-			
21	A590116	WASHER, PLANE	ワッシャ, プレーン	8		005001-			
22	J222012	WASHER	ワッシャ	8		005001-			
23	J950012	NUT	ナット	8		005001-			
24	YA00031215	HANDLE	ハンドル	2		005001-			
27	2650652111	RUBBER	ラバー	3		005001-			
28	J850525	SCREW	スクリュー	3		005001-			
29	M500504	NUT	ナット	3		005001-			
33	4093813	BUSHING, RUBBER	ブッシング, ラバー	2		005001-			
34	4332539	BUSHING, RUBBER	ブッシング, ラバー	2		005001-			
36	4674966	SEAL	シール	2		005001-			
37	4717363	RUBBER	ラバー	2		005001-			
38	4374291	SEAL	シール	2		005001-			
39	4623151	SEAL	シール	2		005001-			
41	YA40001804	COVER <for details see "TOOL BOX"> <詳細は "ツールボックス" 参照>	カバー	1		005001-			
42	A590116	WASHER, PLANE	ワッシャ, プレーン	6		005001-			
43	A590112	WASHER, PLANE	ワッシャ, プレーン	6		005001-			
44	J950012	NUT	ナット	6		005001-			
48	YA00022016	TRIM	トリム	1		005001-			
49	2631642001	SPRING	スプリング	1		005001-			
50	YA00046667	SEAL	シール	2		005001-			
52	YA00052113	BRACKET	ブラケット	2		005001-			
53	J271020	BOLT, W/WASHER	ボルト (ワッシャ付)	4	D	005001-			
54	J271016	BOLT, W/WASHER	ボルト (ワッシャ付)	1	D	005001-			

BATTERY BOX (L) バッテリーボックス (左)

Applicable Model (適用機種): -

Mark (記号): -

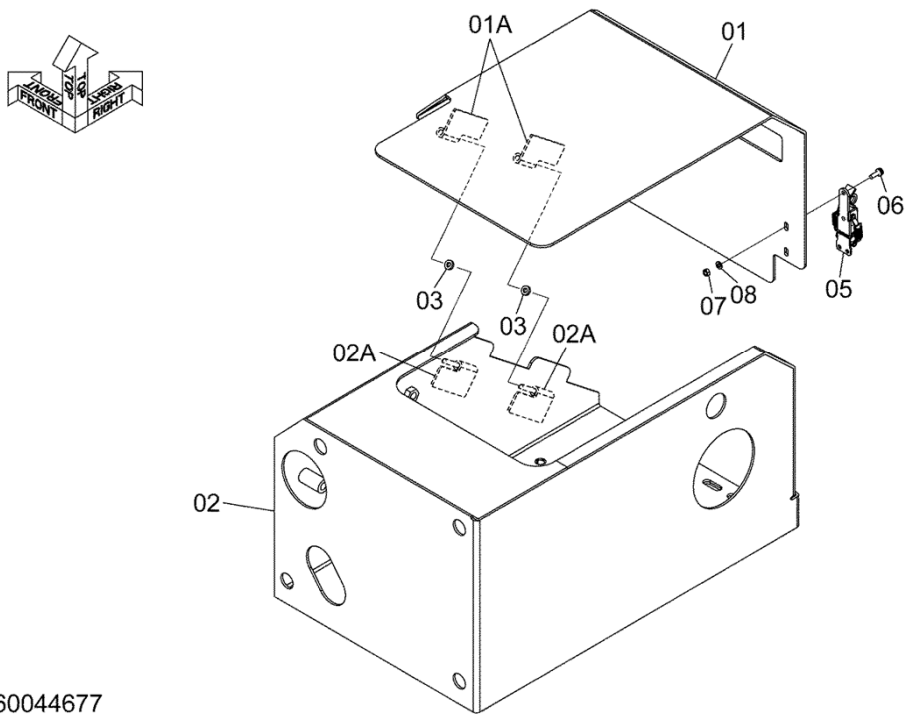
Serial No. (適用号機): -



DCYA60044678

BATTERY BOX (R)
バッテリーボックス (右)

Applicable Model (適用機種): -
Mark (記号): -
Serial No. (適用号機): -



DCYA60044677

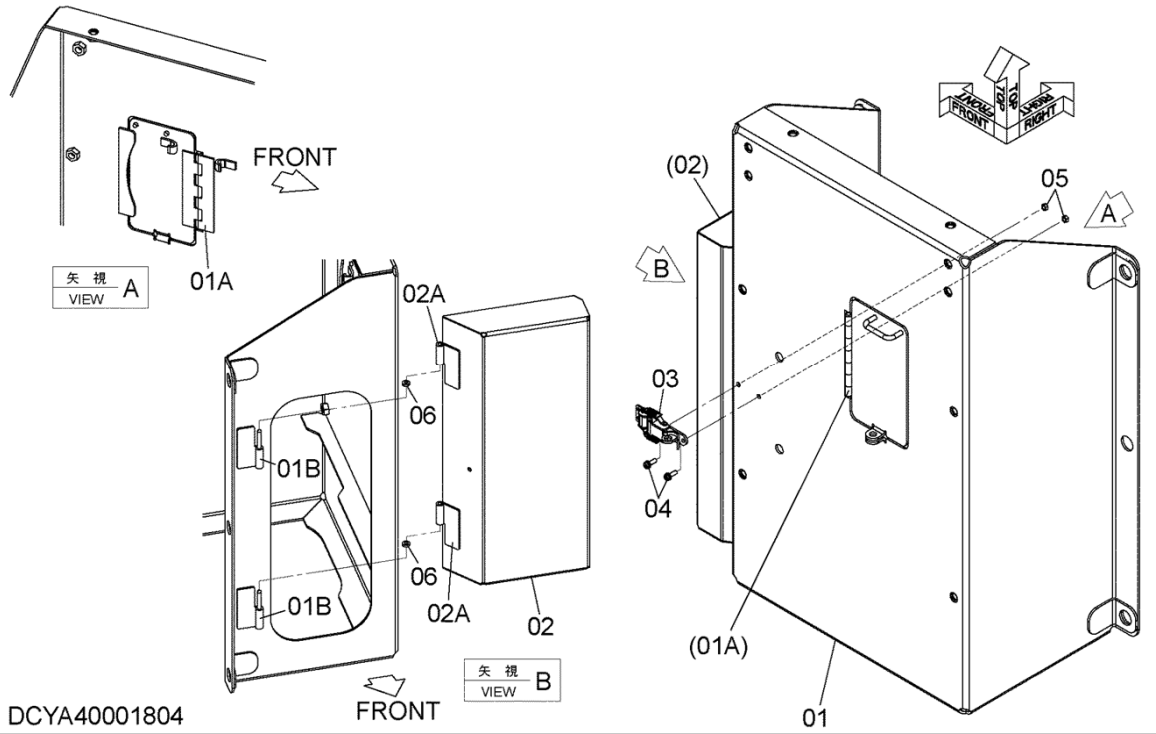
BATTERY BOX (R)
 バッテリーボックス (右)

Applicable Model (適用機種): -
 Mark (記号): -
 Serial No. (適用号機): -

ITEM 符号	PART NO. 部品番号	PART NAME	部 品 名	Q' TY 数量	S. C サービス コード	SERIAL NO. 適用号機	ICA 互 換 性	REPLACEABLE PART 代 替 部 品	
								PART NO. 部品番号	Q' TY 数量
01	YA60044677	BOX, BATTERY	ボ ックス, バ ッテリ	1		005001-			
	YA40030765	* COVER, BATTERY	* カバ ー, バ ッテリ	1		005001-			
01A	2660652541	** HINGE	** ヒンジ	2	W	005001-			
02	YA40030764	* BOX, BATTERY	* ボ ックス, バ ッテリ	1		005001-			
02A	2660652531	** HINGE	** ヒンジ	2	W	005001-			
03	2660652511	* COLLAR	* カラ ー	2		005001-			
05	2619644361	* CLIP	* クリップ	1		005001-			
06	J460516	* SCREW	* スクリ ュ	2		005001-			
07	M500504	* NUT	* ナット	2		005001-			
08	A590105	* WASHER, PLANE	* ワッシャ, プ レーン	2		005001-			

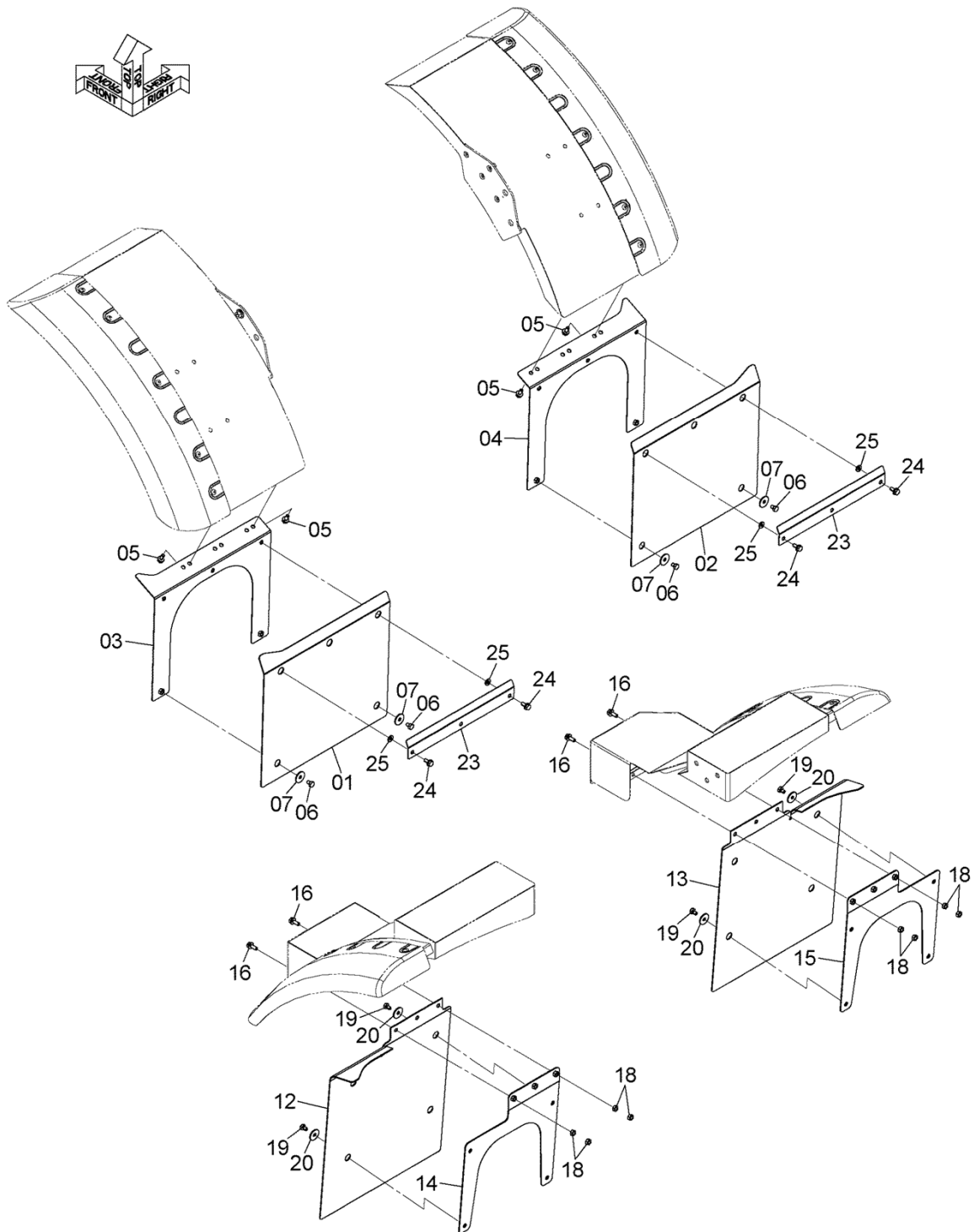
TOOL BOX ツールボックス

Applicable Model (適用機種): -
Mark (記号): -
Serial No. (適用号機): -



MUD GUARD マッドガード

Applicable Model (適用機種): -
 Mark (記号): -
 Serial No. (適用号機): -



DCYA60030573_PTD60

MUD GUARD
マッドガード

Applicable Model (適用機種): -

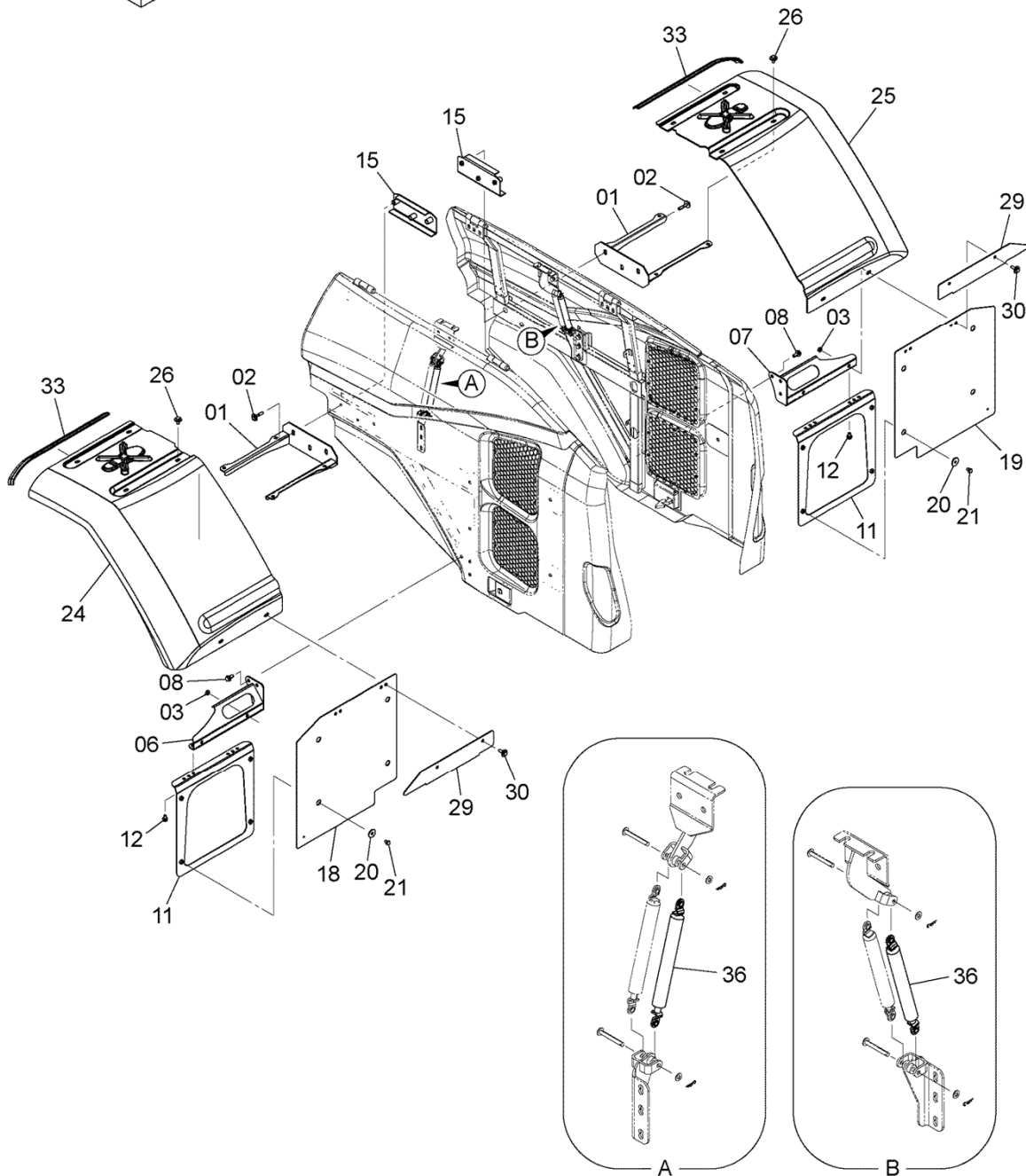
Mark (記号): -

Serial No. (適用号機): -

ITEM 符号	PART NO. 部品番号	PART NAME	部 品 名	Q' TY 数量	S. C サービス コード	SERIAL NO. 適用号機	ICA 互 換 性	REPLACEABLE PART 代 替 部 品	
								PART NO. 部品番号	Q' TY 数量
01	YA00048104	COVER (LH)	カバー (LH)	1		005001-			
02	YA00048105	COVER (RH)	カバー (RH)	1		005001-			
03	YA40030998	BRACKET (LH)	ブラケット (LH)	1		005001-			
04	YA40030999	BRACKET (RH)	ブラケット (RH)	1		005001-			
05	J271025	BOLT, W/WASHER	ボルト(ワッシャ付)	6	D	005001-			
06	J901016	BOLT	ボルト	4		005001-			
07	4711782	WASHER, PLANE	ワッシャ, フレーン	4		005001-			
12	YA00048106	COVER (LH)	カバー (LH)	1		005001-			
13	YA00048107	COVER (RH)	カバー (RH)	1		005001-			
14	YA40031000	BRACKET (LH)	ブラケット (LH)	1		005001-			
15	YA40031001	BRACKET (RH)	ブラケット (RH)	1		005001-			
16	J271030	BOLT, W/WASHER	ボルト(ワッシャ付)	6	D	005001-			
18	J950010	NUT	ナット	12		005001-			
19	J901016	BOLT	ボルト	8		005001-			
20	4711782	WASHER, PLANE	ワッシャ, フレーン	8		005001-			
23	YA00030124	PLATE	プレート	2		005001-			
24	J271025	BOLT, W/WASHER	ボルト(ワッシャ付)	6	D	005001-			
25	J222010	WASHER	ワッシャ	6		005001-			

FULL REAR FENDER (20.5INCH TIRE)
 フルリアフェンダ (20.5インチタイヤ)

Applicable Model (適用機種): -
 Mark (記号): -
 Serial No. (適用号機): -



DCYA60045032

FULL REAR FENDER (20.5INCH TIRE)
フルリアフェンダ (20.5インチタイヤ)

Applicable Model (適用機種): -

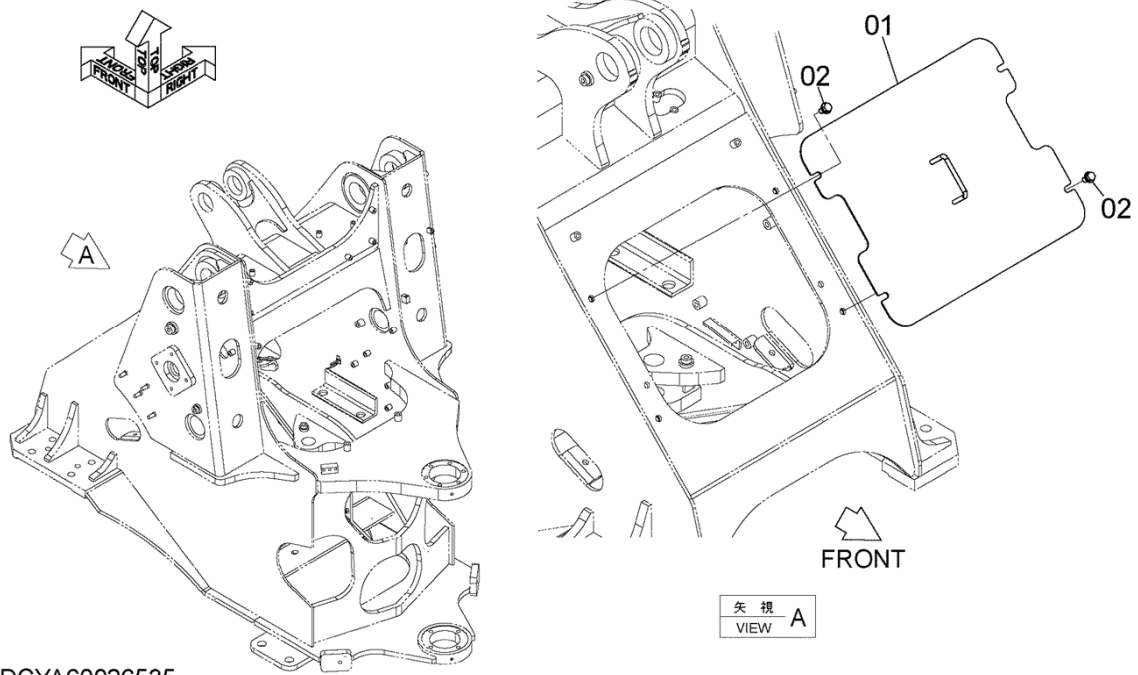
Mark (記号): -

Serial No. (適用号機): -

ITEM 符号	PART NO. 部品番号	PART NAME	部 品 名	Q' TY 数量	S. C サービス コード	SERIAL NO. 適用号機	ICA 互 換 性	REPLACEABLE PART 代 替 部 品	
								PART NO. 部品番号	Q' TY 数量
01	YA40022311	BRACKET	ブ ラケツト	2		005001-			
02	J281055	BOLT, W/WASHER	ボ ルト (ワッシャ付)	6	D	005001-			
03	J950010	NUT	ナツト	4		005001-			
06	YA40013295	BRACKET (LH)	ブ ラケツト (LH)	1		005001-			
07	YA40013296	BRACKET (RH)	ブ ラケツト (RH)	1		005001-			
08	J271230	BOLT, W/WASHER	ボ ルト (ワッシャ付)	6	D	005001-			
11	YA40021746	BRACKET	ブ ラケツト	2		005001-			
12	J271020	BOLT, W/WASHER	ボ ルト (ワッシャ付)	4	D	005001-			
15	YA40019752	BRACKET	ブ ラケツト	2		005001-			
18	YA00048038	COVER (LH)	カハ ー (LH)	1		005001-			
19	YA00048039	COVER (RH)	カハ ー (RH)	1		005001-			
20	4711782	WASHER, PLANE	ワッシャ, プ レーン	8		005001-			
21	J901016	BOLT	ボ ルト	8		005001-			
24	YA00021591	FENDER (LH)	フェンダ ー (LH)	1		005001-			
25	YA00021592	FENDER (RH)	フェンダ ー (RH)	1		005001-			
26	J281025	BOLT, W/WASHER	ボ ルト (ワッシャ付)	8	D	005001-			
29	YA00048040	PLATE	プ レート	2		005001-			
30	J281035	BOLT, W/WASHER	ボ ルト (ワッシャ付)	4	D	005001-			
33	XV00000545	SEAL	シール	2		005001-			
36	YA00023958	GAS-SPRING	ガ スス プ リング	2		005001-			

FRONT FRAME COVER フロントフレームカバー

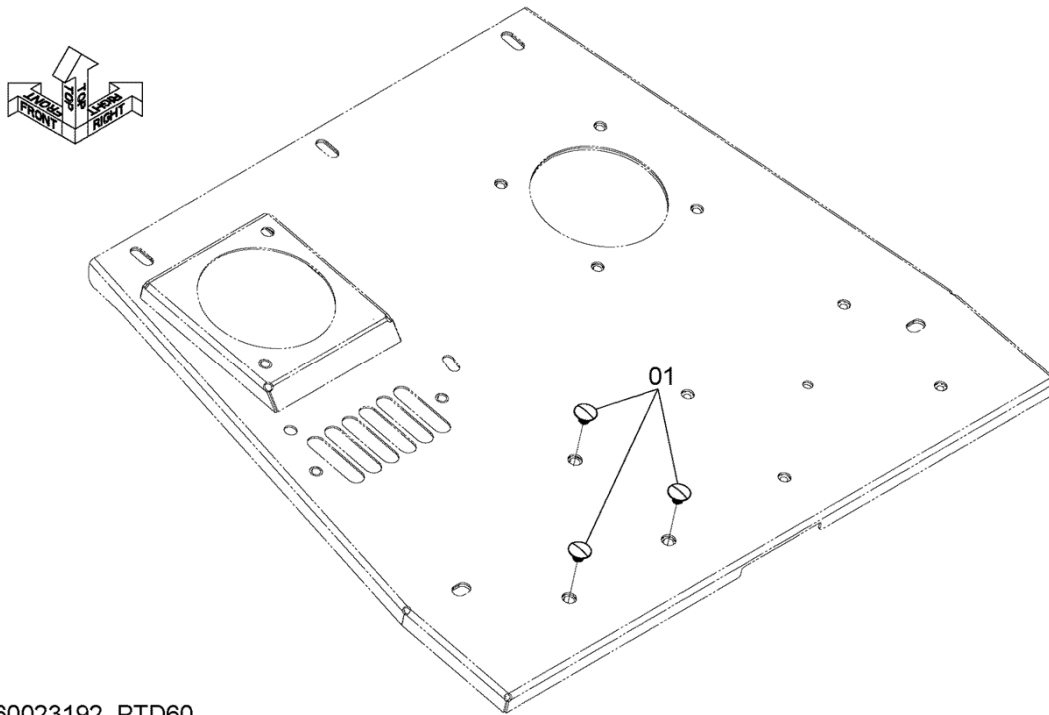
Applicable Model (適用機種): -
Mark (記号): -
Serial No. (適用号機): -



DCYA60026535

WITHOUT MIRROR PARTS
ミラー不付用品

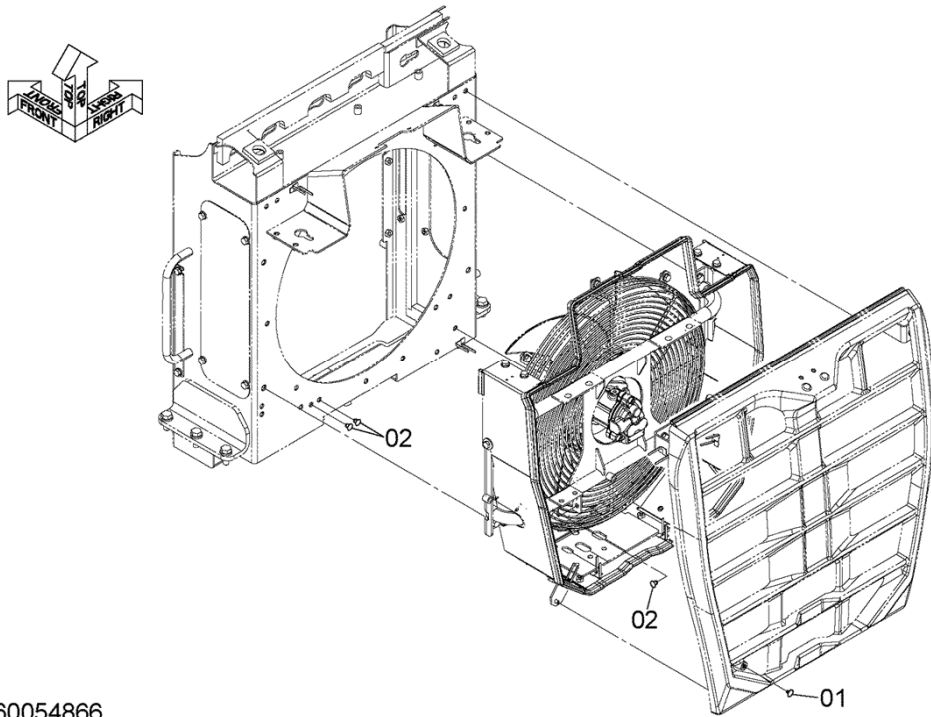
Applicable Model (適用機種): -
Mark (記号): -
Serial No. (適用号機): -



DCYA60023192_PTD60

WITHOUT LICENCE PLATE PARTS
ライセンスプレート不付用品

Applicable Model (適用機種): -
Mark (記号): -
Serial No. (適用号機): -



DCYA60054866

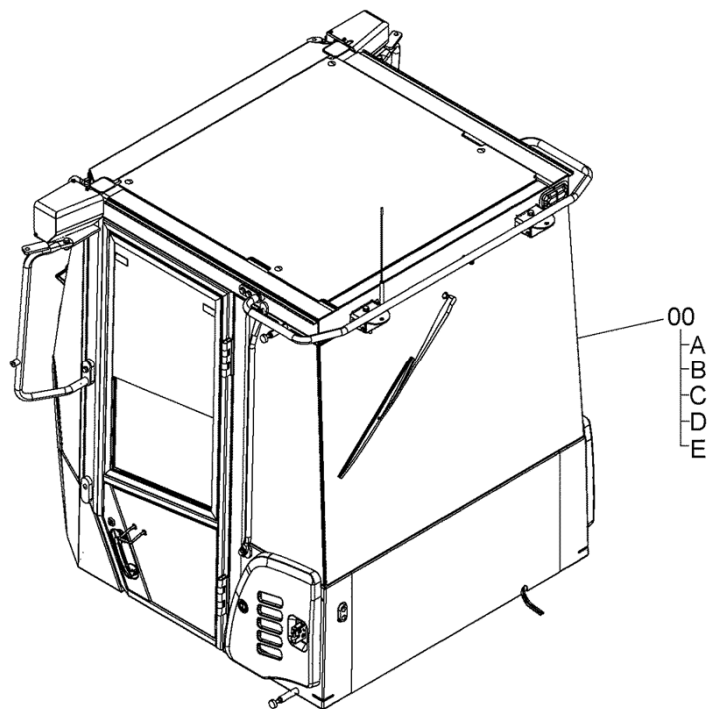

CAB (MOBILE COMMUNICATIONS)

キャブ (携帯通信仕様)

Applicable Model (適用機種): -

Mark (記号): -

Serial No. (適用号機): -



DCYA00030368

CAB (MOBILE COMMUNICATIONS)

キャブ (携帯通信仕様)

Applicable Model (適用機種): -

Mark (記号): -

Serial No. (適用号機): -

ITEM 符号	PART NO. 部品番号	PART NAME	部 品 名	Q' TY 数量	S. C サービス コード	SERIAL NO. 適用号機	ICA 互 換 性	REPLACEABLE PART 代 替 部 品	
								PART NO. 部品番号	Q' TY 数量
00A	YA00030368	CAB	キャブ	1		005001-			
	+++++++	* CAB (1) <for details see "CAB (1)"> <詳細は "キャブ (1)" 参照>	* キャブ (1)	1	D	005001-			
00B	+++++++	* CAB (2) <for details see "CAB (2)"> <詳細は "キャブ (2)" 参照>	* キャブ (2)	1	D	005001-			
	+++++++	* CAB (3) <for details see "CAB (3)"> <詳細は "キャブ (3)" 参照>	* キャブ (3)	1	D	005001-			
00D	+++++++	* CAB (4-1) <for details see "CAB (4-1)"> <詳細は "キャブ (4-1)" 参照>	* キャブ (4-1)	1	D	005001-			
	+++++++	* CAB (4-2) <for details see "CAB (4-2)"> <詳細は "キャブ (4-2)" 参照>	* キャブ (4-2)	1	D	005001-			